

Årsredovisning

ATJOO AB

559330-8389

Styrelsen för ATJOO AB får härmed lämna sin redogörelse för bolagets utveckling under räkenskapsåret 2024-07-01 - 2025-06-30.

Om inte annat särskilt anges, redovisas alla belopp i hela kronor (sek).

INNEHÅLLSFÖRTECKNING	SIDA
- Förvaltningsberättelse	2 - 3
- Resultaträkning	4
- Balansräkning	5 - 6
- Noter	7 - 8
- Underskrifter	9

FASTSTÄLLELSEINTYG

Undertecknad styrelseledamot i ATJOO AB intygar, dels att denna kopia av årsredovisningen stämmer överens med originalet, dels att resultaträkningen och balansräkningen har fastställts på årsstämma 2025-12-16. Årsstämman beslutade att godkänna styrelsens förslag till hur vinsten ska fördelas.

Luleå 2025-12-16

Benyam Angeria



Årsredovisning

ATJOO AB

559330-8389

Styrelsen för ATJOO AB får härmed lämna sin redogörelse för bolagets utveckling under räkenskapsåret 2024-07-01 - 2025-06-30.

Om inte annat särskilt anges, redovisas alla belopp i hela kronor (sek).

INNEHÅLLSFÖRTECKNING	SIDA
- Förvaltningsberättelse	2 - 3
- Resultaträkning	4
- Balansräkning	5 - 6
- Noter	7 - 8
- Underskrifter	9

FÖRVALTNINGSBERÄTTELSE

VERKSAMHETEN

Verksamhet

Bolaget bedriver verksamhet direkt eller indirekt inom utveckling av processer och koncept med central inriktning på produktion och försäljning av mjukvaruprodukter, inklusive AI- lösningar och digitala verktyg, samt därtill förenlig verksamhet.

Bolaget har sitt säte i Luleå.

Väsentliga händelser

Bolaget har under året gjort en nyemission och förstärkt ägarstrukturen.

FLERÅRSÖVERSIKT

Beloppen i flerårsöversikten är angivna i tusental kronor om inte annat anges.

	2407-2506	2307-2406	2207-2306	2108-2206
Nettoomsättning	0	2	8	0
Resultat efter finansiella poster	-67	-29	-46	0
Soliditet %	69	100	100	100
Balansomslutning	2 665	14	19	25

FÖRÄNDRINGAR I EGET KAPITAL

	Aktiekapital	Fond för utveckling	Fri överkursfond	Balanserat resultat	Årets resultat
Belopp vid årets ingång	25 000			18 183	-28 875
<i>Resultatdisposition enligt bolagsstämman:</i>					
Balanseras i ny räkning				-28 875	28 875
Nyemission	5 625		1 794 375		
Aktieägartillskott				21 200	
Fond för utveckling	317 033	-317 033			
Optionsdel av konvertibellån			61 225		
Årets resultat					-66 984
Belopp vid årets utgång	347 658	-317 033	1 855 600	10 508	-66 984

	Totalt
Belopp vid årets ingång	14 308
<i>Resultatdisposition enligt bolagsstämman:</i>	
Balanseras i ny räkning	0
Nyemission	1 800 000
Aktieägartillskott	21 200
Fond för utveckling	0
Optionsdel av konvertibellån	61 225
Årets resultat	-66 984
Belopp vid årets utgång	1 829 749

RESULTATDISPOSITION

Medel att disponera:

Balanserat resultat	1 549 075
Årets resultat	-66 984
<i>Summa</i>	<i>1 482 091</i>

Förslag till disposition:

Balanseras i ny räkning	1 482 091
<i>Summa</i>	<i>1 482 091</i>

Bolagets resultat och ställning framgår av efterföljande resultat- och balansräkning med noter.

RESULTATRÄKNING

1

	2024-07-01 2025-06-30	2023-07-01 2024-06-30
Rörelseintäkter, lagerförändring m.m.		
Nettoomsättning	–	1 605
Aktiverat arbete för egen räkning	266 595	–
Övriga rörelseintäkter	85 001	–
Summa rörelseintäkter, lagerförändringar m.m.	351 596	1 605
Rörelsekostnader		
Råvaror och förnödenheter	0	–
Övriga externa kostnader	-138 162	-30 578
Personalkostnader	-280 626	–
Summa rörelsekostnader	-418 788	-30 578
Rörelseresultat	-67 192	-28 973
Finansiella poster		
Övriga ränteintäkter och liknande resultatposter	208	98
Summa finansiella poster	208	98
Resultat efter finansiella poster	-66 984	-28 875
Resultat före skatt	-66 984	-28 875
Årets resultat	-66 984	-28 875

BALANSRÄKNING

1

		2025-06-30	2024-06-30
TILLGÅNGAR			
Tecknat men ej inbetalt aktiekapital		1 800 000	–
Anläggningstillgångar			
<i>Immateriella anläggningstillgångar</i>			
Balanserade utgifter för utvecklingsarbeten och liknande arbeten	3	317 033	–
<i>Summa immateriella anläggningstillgångar</i>		317 033	–
Summa anläggningstillgångar		317 033	–
Omsättningstillgångar			
<i>Kortfristiga fordringar</i>			
Övriga fordringar		73 492	–
Förutbetalda kostnader och upplupna intäkter	4	207 029	–
<i>Summa kortfristiga fordringar</i>		280 521	–
<i>Kassa och bank</i>			
Kassa och bank		298 849	14 308
<i>Summa kassa och bank</i>		298 849	14 308
Summa omsättningstillgångar		579 370	14 308
SUMMA TILLGÅNGAR		2 696 403	14 308

2025-06-30

2024-06-30

EGET KAPITAL OCH SKULDER

Eget kapital

Bundet eget kapital

Aktiekapital	25 000	25 000
Ej registrerat aktiekapital	5 625	–
Fond för utvecklingsutgifter	317 033	–
<i>Summa bundet eget kapital</i>	<i>347 658</i>	<i>25 000</i>

Fritt eget kapital

Fri överkursfond	1 855 600	–
Balanserat resultat	-306 525	18 183
Årets resultat	-66 984	-28 875
<i>Summa fritt eget kapital</i>	<i>1 482 091</i>	<i>-10 692</i>

Summa eget kapital

1 829 749 **14 308**

Långfristiga skulder

Konvertibla lån	638 775	–
-----------------	---------	---

Summa långfristiga skulder

638 775 **–**

Kortfristiga skulder

Leverantörsskulder	169 401	–
Övriga skulder	31 658	–
Upplupna kostnader och förutbetalda intäkter	26 820	–

Summa kortfristiga skulder

227 879 **–**

SUMMA EGET KAPITAL OCH SKULDER

2 696 403 **14 308**

NOTER

Not 1 ALLMÄNNA UPPLYSNINGAR

Redovisnings- och värderingsprinciper

Valt regelverk

Årsredovisningen har upprättats enligt årsredovisningslagen och BFNAR 2012:1, Årsredovisning och koncernredovisning (K3).

Offentliga bidrag

Offentligt bidrag värderas till det verkliga värdet av den tillgång som företaget fått eller kommer att få. Bidrag från staten som inte är förenade med en framtida prestation redovisas som intäkt när villkoren för bidraget är uppfyllda. Offentliga bidrag som är förenade med krav på framtida prestation redovisas som intäkt när prestationen utförs.

Internt upparbetade immateriella tillgångar

Företaget redovisar internt upparbetade immateriella anläggningstillgångar enligt aktiveringsmodellen. Det innebär att samtliga utgifter som uppkommer under utvecklingsfasen aktiveras under förutsättning att de uppfyller kriterierna i BFNAR 2012:1.

Immateriella anläggningstillgångar

Avskrivning sker linjärt över den förväntade nyttjandeperioden med hänsyn till väsentligt restvärde. Nedanstående nyttjandeperiod används.

Immateriella anläggningstillgångar tas upp till deras anskaffningsvärde minskat med ackumulerade avskrivningar enligt plan samt eventuella nedskrivningar.

Typ	Nyttjandeperiod	Procent
Balanserade utgifter	5	20

Avskrivningarna av hittills upparbetade balanserade utvecklings utgifter har ej påbörjats under räkenskapsåret.

Konvertibla skuldebrev

Konvertibla skuldebrev som består av både en skuld- och en egetkapitalkomponent delas upp i dessa delar i enlighet med BFNAR 2012:1 (K3) kapitel 22 punkterna 22.9–22.10.

Skulddelen värderas till nuvärdet av framtida betalningar diskonterat med marknadsräntan för ett motsvarande lån utan konverteringsrätt, och egetkapitalkomponenten redovisas i eget kapital.

Om bedömningen görs att konverteringsrätten saknar reellt värde eller att konvertering inte förväntas ske, redovisas det konvertibla skuldebrevet i sin helhet som skuld.

Nyckeltalsdefinitioner

Nedan definieras nyckeltalen i förvaltningsberättelsens flerårsöversikt.

Soliditet = Justerat eget kapital / Totalt kapital

Kommentar: Justerat eget kapital beräknas som eget kapital plus 79,4 % av obeskattade reserver.

Not 2	Medelantalet anställda	2024/2025	2023/2024
	Medelantalet anställda	1	0
Not 3	Koncessioner, patent, licenser, varumärken samt liknande rättigheter	2025-06-30	2024-06-30
	Ingående anskaffningsvärden	0	0
	<i>Förändringar av anskaffningsvärden</i>		
	Inköp	489 062	–
	Minskning av anskaffningsvärde genom erhållna bidrag	-172 029	–
	Utgående anskaffningsvärden	317 033	0
	Ingående avskrivningar	0	0
	Utgående avskrivningar	0	0
	Redovisat värde	317 033	0
Not 4	Förutbetalda kostnader och upplupna intäkter	2025-06-30	2024-06-30
	Upparbetade bidrag	207 029	0
	Summa förutbetalda kostnader och upplupna intäkter	207 029	0
Not 5	Upplupna kostnader och förutbetalda intäkter	2025-06-30	2024-06-30
	Bokslutskostnad	18 900	–
	Periodiserad leverantörsfaktura	7 920	–
	Summa upplupna kostnader och förutbetalda intäkter	26 820	–
Not 6	Väsentliga händelser efter räkenskapsårets slut		

Tecknade aktier i samband med nyemissionen per 2025-06-30 är inbetalda under juli månad.

UNDERSKRIFTER

Luleå

Den dag årsredovisningens slutliga innehåll bestämdes 2025-10-22

Benyam Angeria

Philip Gard

Staffan Ruuth

Annika Högström

Sabina Zahiraldinni

Följande handlingar har undertecknats den 26 november 2025




UTKAST ÅR 559330-8389 ATJOO AB
20250630.pdf

(180826 byte)
SHA-512: a308dca8019be3f4a397af07a50fe669566fe
41fa1b1766e828e7ab2ae45a34e2a95ed33c90ea8fec21
b3b0be303ebe703702554a365c72a9dee6cd179fc5bc8

Underskrifter


2025-11-20 11:50:22 (CET)



Benyam Angeria

benyam.angeria@atjoo.com
Undertecknat med e-legitimation (BankID)


2025-11-26 15:36:42 (CET)



Philip Gard

philip.gard@atjoo.com
Undertecknat med e-legitimation (BankID)


2025-11-20 13:30:33 (CET)



Annika Mari Katrin Högström

annika.hogstrom@lakarjouren.se
Undertecknat med e-legitimation (BankID)


2025-11-20 11:50:22 (CET)



Sabina Zahiraldinni

sabina@partnerinvestnorr.se
Undertecknat med e-legitimation (BankID)

2025-11-20 14:20:31 (CET)



Staffan Johannes Ruuth

staffan.ruuth@actbizit.se
Undertecknat med e-legitimation (BankID)



Undertecknandet intygas av Assently



ATJOO AB - ÅR för räkenskapsåret 20240701-20250630

Verifiera äktheten och integriteten av detta undertecknade dokument genom att skanna QR-koden till vänster.
Du kan också göra det genom att besöka <https://app.assently.com/case/verify>

SHA-512:
1f66015a1b684896822d2fa556b1a3a3f9fbc4b85af75aa439d4a998968ce479daa657e6a1a11801bca3eea2dc409479f2628fede8f7f8a0a7f4a05e44a81d3
5



Om detta kvitto

Dokumentet är elektroniskt undertecknat genom e-signeringsplattformen Assently. Assently tillhandahålls av Assently AB, organisationsnummer 556828-8442, Sverige.