


2025051209277

Baby Björn AB
INKL BILAGA



FASTSTÄLLELSEINTYG

Undertecknad styrelseledamot intygar härmed, dels att denna kopia av årsredovisningen överensstämmer med originalet, dels att resultat- och balansräkningen fastställts på årsstämma den 8 april 2025. Stämman beslöt tillika godkänna styrelsens förslag till resultatdisposition.

Sundbyberg den 8 april 2025.

Michael Berg

A handwritten signature in black ink, appearing to be "M. Berg", written over a white rectangular area.

BabyBjörn

Årsredovisning 2024

BabyBjörn AB | Org.nr. 556093-6196 | 20240101-20241231

2025051209278



BabyBjörn

Årsredovisning 2024

BabyBjörn AB | Org.nr. 556093-6196 | 20240101-20241231

Året i korthet

- Nettoomsättningen för BabyBjörn-koncernen uppgick till 1 077 MSEK, vilket är en minskning med 10 procent jämfört med föregående år. Minskningen kommer framförallt från Nordamerika och Asien där två av våra huvudmarknader, USA och Japan, hade ett mer utmanande år.
- Rörelseresultatet innan engångsposter för koncernen uppgick till 176 MSEK jämfört med 227 MSEK föregående år.

Nyckeltal för BabyBjörn-koncernen


	2024	2023
Nettoomsättning (MSEK)	1077	1204
Rörelseresultat innan engångsposter (MSEK)	176	227
Rörelsemarginal	16 %	19 %
Soliditet	62 %	46 %
Antal anställda	175	178

Nettoomsättning per geografi för BabyBjörn-koncernen

Totalt 1 077 MSEK

Europa,
Mellanöstern
och Afrika

397
MSEK



Nordamerika

468
MSEK

Asien/Oceanien

212
MSEK



VD har ordet

När vi stänger 2024 kan vi konstatera att vi gör ett riktigt fint resultat och det trots ett turbulent år med oroligt världsläge och många utmaningar.

I dessa tider är långsiktighet än mer viktigt och vi behåller vår övergripande strategi för BabyBjörn med starkt kundfokus och vår målbild att förenkla livet för småbarnsföräldrar genom vårt produktutbud.

Jag vill lyfta alla våra fantastiska medarbetare som ser utmaningar som möjligheter och snabbt anpassar sig till nya förutsättningar! Det är ett bevis på det starka team vi har, med massor av entreprenörsanda och modet att tänka nytt.

Givet vår målgrupp, fortsätter vi att investera i vår e-handel och fokusera på våra kunders digitala köpresa och behov av relevant content.

Vi lägger fortsatt stor vikt på att erbjuda produkter som fyller ett behov och kan användas av flera barn. Vi har startat upp flera stora produktutvecklingsprojekt vilket gör att vi har en stark plan framåt. Under året har vi, förutom att vi har introducerat nya material och färgställningar på befintliga produkter, lanserat komplement till vårt kökssortiment i form av en matskål och matningssked.

Familjetester är en självklar del av vår produktutvecklingsprocess. Under 2024 har vi intensifierat detta arbete där fler familjer kunnat ge feedback och det är något vi kommer fortsätta utöka under 2025.

Vår produktutveckling och marknadskommunikation är beroende av den kunskap som vi får av medicinsk expertis för att garantera att allt vi gör är säkert och baserat på faktisk kunskap. Under året har vi utökat och fördjupat samarbeten med olika organisationer och experter, för att stärka vårt arbete ytterligare.

Hållbarhet är en central del av vår affärsmodell med fokus på produkter som fyller ett behov och håller för flera barn. Under året har vi förstärkt vårt hållbarhetsarbete genom att dels tillsätta en ansvarig, och dels genom att fördjupa den analys vi gör av vår verksamhet för att säkerställa att vi når våra långsiktiga hållbarhetsmål.

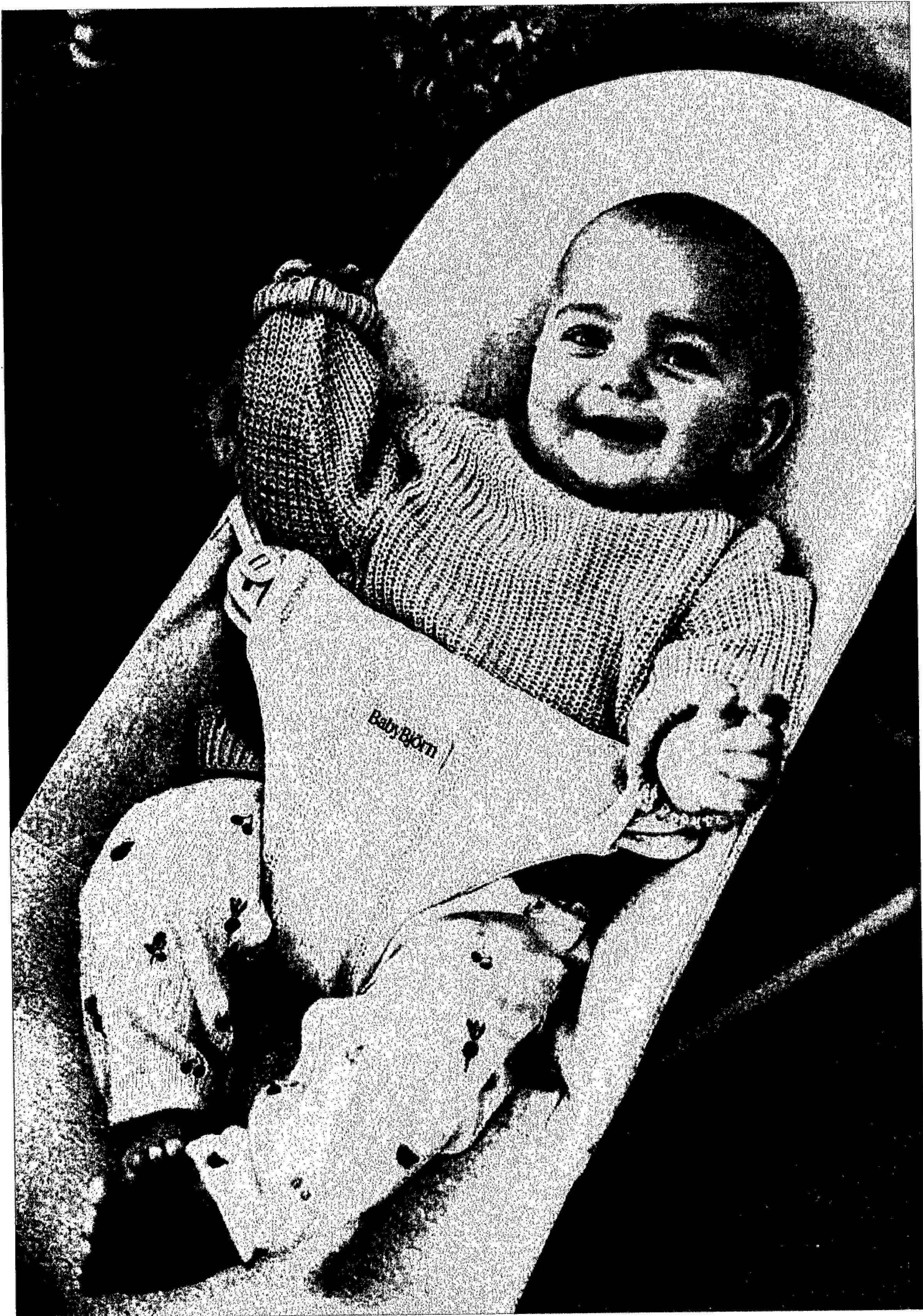
Ytterligare en höjdpunkt är vår nya distributör i Australien - ett samarbete som kommer att stärka vår närvaro i regionen och bidra till vår långsiktiga tillväxt.

Jag vill tacka alla medarbetare och partners för allt engagemang under året som gått. Vi har mött många utmaningar, men genom samarbete och uthållighet står vi starkare än någonsin. Tillsammans ser vi nu fram emot ett nytt år fyllt av möjligheter!

Stina Westerstad
VD BabyBjörn

STOCKHOLM
1 APRIL 2025





Baby Björn

Förvaltningsberättelse för BabyBjörn AB

2025051209283

Styrelsen och verkställande direktören för BabyBjörn AB avger härmed årsredovisning för räkenskapsåret 1 januari 2024 – 31 december 2024. Uppgifter i årsredovisningens förvaltningsberättelse, resultaträkning, balansräkning, kassaflödesanalys, tilläggsupplysningar och noter avser moderbolaget BabyBjörn AB.

Verksamheten

BabyBjörn AB har sitt säte i Sundbyberg och utvecklar, marknadsför, lagerhåller och säljer babyartiklar för barn i åldern 0-3 år. Bolaget har en stark marknadsposition och är på många marknader ledande inom flera av produktsegmenten.

Ägarförhållanden

Företaget grundades av Björn Jakobson och hans svägerska Elsa Jakobson år 1961. Idag är företaget helägt dotterbolag till Lillemor Design AB. Lillemor Design AB ägdes under 2024 till 24,64 procent vardera av Joakim Liljedahl, Siri Seger, Lisa Thorén, Josefin Jakobson, och till 1,44 procent av Torbjörn Seger.

Styrelse

Styrelsen bestod vid räkenskapsårets utgång av följande medlemmar: styrelseordförande Michael Berg (född 1964), Josefin Jakobson (född 1974), Lisa Thorén (född 1967), Torbjörn Seger (född 1963) samt Annica Hagen (född 1977).

Omsättning, resultat och ställning

Nettoomsättningen uppgick till 719 474 KSEK, att jämföra med 847 811 KSEK i föregående år vilket innebär en negativ tillväxt om -15%. Orsaken till den lägre omsättningen är

främst minskad internförsäljning till dotterbolag samt att försäljningen i Storbritannien sedan februari 2024 bedrivs i separat legal enhet. Under året har rörelsens kostnader påverkats av extra kostnader för att skydda bolagets varumärkes- och patentportfölj. Rörelseresultatet uppgick till 62 253 KSEK (161 222). I slutet av året fattades beslut om att avveckla verksamheten i det av BabyBjörn AB helägda dotterbolaget BabyBjörn (Shanghai) Mother and Baby Products Co., Ltd. En nedskrivning av fordringar mot det kinesiska dotterbolaget gjordes därför per 31 december 2024 efter bedömning av återbetalningsförmåga, vilket påverkat resultatet i BabyBjörn AB. Beslutet föregicks av en noggrann utvärdering av utvecklingen i den kinesiska verksamheten inklusive framtidsutsikter. Verksamheten i Kina har under senare år utgjort drygt en procent av omsättningen i BabyBjörn-koncernen.

De fem senaste årens utveckling för BabyBjörn AB framgår av nedanstående sammanställning.

Immateriell rätt

Bolaget innehar registreringar av varumärket BabyBjörn som täcker fler marknader än vi har aktiv försäljning på. Utöver detta har BabyBjörn mönster- och patentskydd och ett antal domännamn världen över.

BABY BJÖRN AB

	2024	2023	2022	2021	2020
Nettoomsättning (KSEK)	719 474	847 811	1 001 498	772 886	793 670
Rörelseresultat (KSEK)	62 253	161 222	265 203	171 071	208 757
Rörelsemarginal	9%	19%	26%	22%	26%
Soliditet	57%	50%	44%	60%	58%
Genomsnittligt antal anställda	124	130	128	128	118

För definitioner, se sidan 31.

Hållbarhetsrapport

Företagets hållbarhetsrapport har, i enlighet med årsredovisningslagen 6 kap 10§ gamla lydelsen, upprättats för BabyBjörn AB inklusive samtliga dotterbolag och återfinns på sidorna 7-8.

BabyBjörn utvecklar säkra och innovativa produkter för familjer med små barn. Våra produkter säljs genom distributörer, återförsäljare och vår egen nätbutik, och de tillverkas av externa leverantörer i främst Sverige, Turkiet, Bulgarien och Vietnam.

1. Miljö

För att effektivt minska vårt klimatavtryck är det avgörande att ha en klar förståelse för vår nuvarande situation. Under 2022 genomförde vi för första gången en klimatberäkning av hela vårt avtryck inklusive vår värdekedja där vi följde riktlinjerna i Greenhouse Gas Protocol (GHG).

Vi delar upp våra utsläpp i Scope 1, Scope 2 och Scope 3, enligt GHG, och precis som för många andra produktföretag hamnar en väldigt stor del i Scope 3, ca 99%. Vi väljer därför ofta att dyka lite djupare än så för att hitta insikter.

Sedan 2022 har vi följt upp våra data varje år och har nu tre års data. Vi är glada över att vi inte nöjde oss med en grundläggande utgifts- eller aktivitetsbaserad metod. Istället går vi ett steg längre och använder oss av det som på GHG-språk kallas hybrid-metod. Vi samlar alltså in detaljerad data som täcker 90 % av våra leverantörsutgifter och använder endast aktivitets- och utgifts-metoderna för att räkna upp de återstående 10%. Att samla in data på den här nivån innebär hårt arbete, men vi anser att det är viktigt för att få en så tydlig bild som möjligt av hur verkligheten ser ut och vilka förbättringar som gör störst skillnad.

I BabyBjörns värdekedja står materialen i våra produkter för 75% av vårt klimatavtryck, transporter för cirka 15% medans BabyBjörns egen verksamhet samt den energi som används för att framställa produkterna står för mindre än 5% vardera.

Under 2024 har vi tagit nästa steg i att mäta och följa vårt hållbarhetsarbete. Vi har haft stort fokus på förberedelser inför CSRD, inklusive den dubbla väsentlighetsanalysen. Vi har investerat i en specialiserad plattform för att fler personer på olika platser i organisationen ska kunna jobba mer effektivt med vårt klimatavtryck, såväl med målsättning som rapportering, uppföljning och visualisering. Plattformen säkerställer också att vi har alla andra delar av hållbarhetsarbetet samlat på ett ställe för att kunna rapportera enligt CSRD på alla väsentliga områden.

Klimatmål

Vi har satt ett mål, att till 2030 minska vårt koldioxidavtryck med 50 % jämfört med 2022 års baslinje. Detta mål ligger i

linje med FN:s Parisavtals krav på att begränsa den globala uppvärmningen till 1,5 °C. Detta är mycket ambitiöst och vi är ödmjuka inför att det kommer krävas hårt arbete och vi är inte säkra på att vi kommer nå det. Men att sätta ett lägre mål för att vara säkra på att nå det, skulle begränsa möjligheterna och vi satsar hellre högt än nöjer oss på förhand. Vi är glada över att se att vi redan för 2024 har gjort betydande framsteg – vi har minskat vårt avtryck med nästan 30 % jämfört med 2022. Framöver ligger vår största utmaning i att minska materialens klimatpåverkan. Många av de teknologier vi behöver för att möta dessa utmaningar och nå vårt 2030 mål är fortfarande under utveckling och ännu inte tillgängliga i kommersiell skala och/eller möjliga att använda av oss på grund av våra höga krav på säkerhet, kvalitet eller lagstiftning. Vi samarbetar aktivt med forskningsinstitut, branschorganisationer och innovativa företag för att påverka det vi kan för att nya möjligheter att fortsätta minska vår klimatpåverkan ska bli verklighet.

Det är styrelsen som är ansvarig för hållbarhetsrapporten, och under 2024 har rapporteringen och uppföljning av hållbarhetsarbetet till styrelsen formaliserats och detta är numera en stående punkt på varje styrelsemöte.

2. Personal

BabyBjörns produkter distribueras till många olika länder. För att säkerställa att vi erbjuder lösningar som underlättar för alla familjer, oavsett livsstil, bakgrund och geografi, är en organisation präglad av mångfald avgörande. Jämställdhet är djupt förankrad och påverkar alla aspekter av organisationen. Detta inkluderar lika lön och antidiskrimineringsdokument. Det finns också utvecklingsplaner för anställda som garanterar tillgång till utbildningsmöjligheter.

Alla som är involverade i värdekedjan omfattas av de icke-förhandlingsbara artiklarna i en uppförandekod. Hälsa och säkerhet på arbetsplatsen, rätten till kollektiv förhandling och föreningsfrihet säkerställs genom dessa dokument.

Risker kartläggs för hela värdekedjan och vi har identifierat risker såsom arbetsförhållanden och löner i leveranskedjan. Planerade och oanmälda inspektioner utförs därför av oberoende institut regelbundet.

Interna företagsvärderingar, policydokument och ledarskapsutbildning implementeras för att främja en positiv påverkan. Intranätet har ett visselblåsarsystem som garanterar anonymitet. En enkät genomförs kvartalsvis för att kartlägga medarbetares välbefinnande och identifiera områden där förbättringar behövs. Vi har inga betydande problem att rapportera inom kategorin personal.

3. Sociala förhållanden

BabyBjörn påverkar samhällen både genom sina produkter och sin verksamhet. Produkternas säkerhet garanteras både av internationella standarder och

regleringar samt ibland strängare interna testmetoder. Utöver de omfattande tester som genomförs på oberoende testinstitut så har BabyBjörn även en egen testanläggning, utrustad för att utmana och säkerställa kvaliteten på våra produkter. Interna compliance-specialister är medlemmar i produktstandardkommittéer och arbetar för att främja och stärka barnsäkerhetsregler. Produkterna stödjer en hälsosam utveckling för barn och är ergonomiska för alla användare.

Vi arbetar aktivt för att främja social inkludering och ansvarsfull marknadsföring. Vi tror att vår marknadsföring har en stark påverkan på konsumenterna vi når. Ur ett jämställdhetsperspektiv kan den spegla och stödja positiv samhällsförändring, och sättet vi skildrar våra produkter på ska inspirera föräldrar till säker användning. Inkludering framhävs i allt marknadsföringsmaterial som visar olika typer av familjer och livsstilar.

Vi stödjer lokala och globala organisationer som hjälper familjer i utsatta situationer både genom produkter och finansiella bidrag.

4. Mänskliga rättigheter

Vi arbetar i enlighet med alla de tio principerna för barns rättigheter och företagande som formulerats av UNICEF. Vår affärsidé bygger på tre av dessa principer som är direkt kopplade till vår dagliga verksamhet:

Säkerställ skyddet och säkerheten för barn i alla affärsaktiviteter och anläggningar

Inga barn ska komma till skada i någon del av värdekedjan, vilket garanteras genom dokument, kontrakt, inspektioner och utbildningar på olika nivåer.

Säkerställ att produkter och tjänster är säkra och främja barns rättigheter genom dem.

De produkter vi utvecklar, tillverkar och marknadsför är säkra och stödjer en hälsosam utveckling för små barn.

Använd marknadsföring och reklam som respekterar och stödjer barns rättigheter.

Vår marknadsföring granskas noggrant för att inspirera till säker användning av våra produkter. Barn och familjer måste alltid avbildas på ett naturligt sätt som undviker stereotyper. Inkludering är ett kärnvärde som genomsyrar allt marknadsföringsmaterial som når miljontals människor.

Identifierade risker som potentiellt kan kränka mänskliga rättigheter inkluderar arbetsplatsernas hälsa och säkerhet, diskriminering, barnarbete, tvångsarbete och begränsningar av rätten till kollektiv förhandling. Alla anställda, betydande leverantörer och partner måste följa vår uppförandekod som specificerar icke-förhandlingsbara villkor för vårt samarbete. Hos våra leverantörer genomför vi regelbundna oanmälda granskningar, både själva och genom oberoende

institut.

5. Antikorruption

BabyBjörn verkar globalt med många olika leverantörer och partners, vilket utsätter oss för interna och externa risker kopplade till gåvor, belöningar och andra förmåner. Vi har implementerat åtgärder för att säkerställa att vi följer strikta riktlinjer och regler för att förhindra mutor och korruption i hela värdekedjan.

Policydokument och utbildning för specifika roller inom företaget finns på plats för att minimera situationer som kan skapa risker för korruption. Det finns ett internt visseblåsarsystem där klagomål anmäls anonymt.

Under de regelbundna granskningar som utförs av oberoende institut granskas risker för korruption och mutor noggrant.

Risker

Bolaget är av naturliga skäl exponerat för såväl generella konjunkturella risker, omvärldsrisker som landspecifika risker i form av politiska beslut och myndighetsbeslut, övergripande förändringar av regelverk med mera. Förändringar i kundbeteenden generellt liksom konkurrenters agerande kan påverka efterfrågan av produkterna och dess lönsamhet.

Exponering för risker är en naturlig del av affärsverksamhet och detta återspeglas i BabyBjörns inställning till riskhantering. Denna syftar till att identifiera och förebygga att risker uppkommer samt att begränsa eventuella skador från dessa risker. BabyBjörn arbetar successivt och aktivt med att eliminera eventuella risker med våra produkter både vad det gäller produktutveckling och bra produktinformation.

Utmärkande för BabyBjörn är att bolaget inte är beroende av något enskilt land då bolaget säljer till över 50 länder med god spridning mellan de 15 största länderna.

Forskning och utveckling

Bolagets forsknings- och utvecklingsarbete är inriktat på produktutveckling. Utgifter för utvecklingsarbeten kostnadsförs löpande när de uppkommer.

Icke finansiella upplysningar

Bolaget arbetar fortlöpande med jämställdhet, arbetsmiljö, kompetensutveckling, kvalitet och hållbarhetsfrågor.

Framtidsutsikter

Bolaget ser positivt på framtiden. Vi har fortsatt fokus på att finnas där våra konsumenter finns, både när det gäller fysiska butiker och näthandel, inklusive egen e-handel. BabyBjörn har stora möjligheter att expandera med sortimentet på nuvarande marknader. Möjligheterna är betydande och det är främst upp till oss själva att påverka resultatet.

Förändring av eget kapital (KSEK)	Aktiekapital	Reservfond	Fritt eget kapital
Belopp vid årets ingång 2023-01-01	20 000	2 000	191 638
Årets vinst			1 556
Belopp vid årets utgång 2023-12-31	20 000	2 000	193 194
Årets vinst			1 766
Belopp vid årets utgång 2024-12-31	20 000	2 000	194 960

Beträffande bolagets resultat och ställning i övrigt hänvisas till efterföljande resultat- och balansräkningar samt tilläggsupplysningar och noter. Alla belopp uttrycks i tusentals svenska kronor där ej annat anges.

RESULTATRÄKNING		Not	2024-01-01	2023-01-01
			2024-12-31	2023-12-31
<i>KSEK</i>				
Rörelsens intäkter				
Nettoomsättning	1,2		719 474	847 811
Övriga rörelseintäkter	24		25 735	490
Summa			745 209	848 301
Rörelsens kostnader				
Råvaror och handelsvaror			-320 836	-353 493
Övriga externa kostnader	2,3,4		-191 487	-181 235
Personalkostnader	5		-137 243	-130 764
Avskrivningar			-6 794	-8 484
Nedskrivning av omsättningstillgångar utöver normala nedskrivningar avseende koncernbolag			-26 578	0
Övriga rörelsekostnader			-18	-13 103
Summa			-682 956	-687 079
Rörelseresultat			62 253	161 222
Resultat från finansiella poster				
Ränteintäkter och liknande resultatposter	6		3 415	3 336
Valutakursdifferenser	7		5 575	50
Räntekostnader och liknande resultatposter			-138	-150
Resultat från övriga värdepapper och fordringar som är anläggningstillgångar	13		-13 414	0
Summa			-4 562	3 236
Resultat efter finansiella poster			57 691	164 458
Bokslutsdispositioner				
Upplösning av periodiseringsfond			18 000	8 800
Förändring av avskrivningar utöver plan			213	-500
Lämnade koncernbidrag			-63 000	-170 000
Resultat före skatt			12 904	2 758
Skatt på årets resultat	8		-11 138	-1 202
ÅRETS RESULTAT			1 766	1 556



BALANSRÄKNING

Not

2024-12-31

2023-12-31

KSEK

TILLGÅNGAR

Anläggningstillgångar

Immateriella anläggningstillgångar

Licenser	9	0	0
		0	0

Materiella anläggningstillgångar

Byggnader och mark	10	18 583	15 108
Inventarier, verktyg och installationer	11	13 141	13 727
Förskott avseende materiella anläggningstillgångar	12	298	6 536
		32 022	35 371

Finansiella anläggningstillgångar

Andelar i koncernföretag	14	2 152	2 152
Långfristiga fordringar	15	100	100
Långfristiga fordringar hos dotterbolag	16	45 378	56 553
		47 630	58 805

Summa anläggningstillgångar

79 652 **94 176**

Omsättningstillgångar

Råvaror och handelsvaror

Varor under tillverkning		65 125	68 888
Färdiga varor och handelsvaror		72 690	57 777
		137 815	126 665

Kortfristiga fordringar

Kundfordringar		22 390	29 251
Fordringar hos dotterbolag		125 669	189 504
Aktuell skattefordran		0	1 093
Övriga fordringar		330	1 885
Förutbetalda kostnader och upplupna intäkter	17	4 027	5 708
		152 416	227 441

Kassa och bank

18 018 19 254

Summa omsättningstillgångar

308 249 **373 360**

SUMMA TILLGÅNGAR

387 901 **467 536**

2025051209289

BALANSRÄKNING

Not

2024-12-31

2023-12-31

2025051209290

KSEK

EGET KAPITAL OCH SKULDER

Eget kapital	18		
Bundet eget kapital			
Aktiekapital (100 000 aktier á nom 200 kr)		20 000	20 000
Reservfond		2 000	2 000
		<u>22 000</u>	<u>22 000</u>
Fritt eget kapital			
Balanserat resultat		193 194	191 638
Årets resultat		1 766	1 556
		<u>194 960</u>	<u>193 194</u>
SUMMA EGET KAPITAL		216 960	215 194
Obeskattade reserver			
Periodiseringsfond	19	4 000	22 000
Akkumulerade avskrivningar utöver plan		3 087	3 300
		<u>7 087</u>	<u>25 300</u>
Kortfristiga skulder			
Leverantörsskulder		49 750	52 591
Skuld till moderbolag		73 000	141 250
Skuld till dotterbolag		813	818
Aktuell skatteskuld		8 628	0
Övriga skulder		1 695	1 401
Upplupna kostnader och förutbetalda intäkter	21	29 968	30 982
		<u>163 854</u>	<u>227 042</u>
SUMMA EGET KAPITAL OCH SKULDER		387 901	467 536

KASSAFLÖDESANALYS

Not

2024-01-01

2023-01-01

2024-12-31

2023-12-31

KSEK

Den löpande verksamheten

Rörelseresultat	62 253	161 222
Justeringar för poster som inte ingår i kassaflödet:		
Nedskrivning av koncerninterna omsättningstillgångar	26 578	
Avskrivningar	6 794	8 484
	<u>95 625</u>	<u>169 706</u>

Erhållen ränta	3 953	3 336
Erlagd ränta inklusive övriga finansiella kostnader	-136	-150
Betald inkomstskatt	-1 417	-3 465
Kassaflöde från den löpande verksamheten före förändringar av rörelsekapital	<u>98 025</u>	<u>169 427</u>

Förändring av rörelsekapital

Ökning (-) / minskning (+) av varulager	-11 150	29 623
Ökning (-) / minskning (+) av kundfordringar	43 237	45 527
Ökning (-) / minskning (+) av övriga fordringar	4 117	-4 917
Ökning (+) / minskning (-) av leverantörsskulder	-5 096	7 101
Ökning (+) / minskning (-) av övriga skulder	-720	8 506
Kassaflöde från den löpande verksamheten	128 413	255 267

Investeringsverksamheten

Förvärv av inventarier	-3 445	-12 770
Återbetalning långfristiga fordringar dotterbolag	2 796	7 357
Övrig förändring finansiella anläggningstillgångar	0	683
Kassaflöde från investeringsverksamheten	-649	-4 730

Finansieringsverksamheten

Likvid för koncernbidrag	-129 000	-250 300
Kassaflöde från finansieringsverksamheten	-129 000	-250 300

Årets kassaflöde

Likvida medel vid årets början	19 254	19 017
Likvida medel vid årets slut	18 018	19 254

2025051209291

Tilläggsupplysningar och noter

Allmänna upplysningar

2025051209292

Redovisningsprinciper

Årsredovisningen har upprättats i enlighet med årsredovisningslagen BFNR 2012:1 Årsredovisning och koncernredovisning (K3). Principerna är oförändrade jämfört med föregående år.

Rapportering för verksamhetsgrenar och geografiska marknader

Bolaget har en verksamhetsgren som utgörs av utveckling och försäljning av babyartiklar. Bolagets verksamhet äger rum på i huvudsak tre geografiska områden, nämligen EMEA, Nordamerika och APAC.

Värderingsprinciper mm

Tillgångar, avsättningar och skulder har värderats till anskaffningsvärden om inget annat anges nedan.

Koncernförhållanden

Bolaget är helägt dotterbolag till Lillemor Design AB, org. nr 556612-1280, säte Sundbyberg, Stockholms län. Bolaget är moderbolag, men med stöd av ÅRL 7 kap 2 § upprättas inte någon koncernredovisning. Övergripande koncernredovisning upprättas av:

Lillemor Design AB, org.nr 556612-1280, säte Sundbyberg, Stockholms län.

Immateriella tillgångar

Immateriella anläggningstillgångar redovisas till anskaffningsvärde minskat med ackumulerade avskrivningar och nedskrivningar.

Materiella tillgångar

Materiella anläggningstillgångar redovisas till anskaffningsvärde minskat med avskrivningar och nedskrivningar. I anskaffningsvärdet ingår utgifter som direkt kan hänföras till förvärvet av tillgången. När en komponent i en anläggningstillgång byts ut, utrangeras eventuell kvarvarande del av den gamla komponenten och den nya komponentens anskaffningsvärde aktiveras. Tillkommande utgifter som avser tillgångar som inte delas upp i komponenter läggs till anskaffningsvärdet till den del tillgångens prestanda ökar i förhållande till tillgångens värde vid anskaffningstidpunkten. Utgifter för löpande reparation och underhåll redovisas som kostnader. Realisationsvinst respektive realisationsförlust vid avyttring av en anläggningstillgång redovisas som Övrig rörelseintäkt respektive Övrig rörelsekostnad. Materiella anläggningstillgångar skrivs av systematiskt

över tillgångens bedömda nyttjandeperiod. När tillgångarnas avskrivningsbara belopp fastställs, beaktas i förekommande fall tillgångens restvärde. Mark har obegränsad nyttjandeperiod och skrivs inte av. Linjär avskrivningsmetod används för övriga typer av materiella tillgångar.

Följande avskrivningstider tillämpas:

Byggnader	10-50 år
Markanläggningar	20 år
Inventarier, verktyg och installationer	5 år
Immateriella anläggningstillgångar	5 år
Konst	Ingen avskrivning

Nedskrivning av icke-finansiella tillgångar

När det finns en indikation på att en tillgångs värde minskat, görs en prövning av nedskrivningsbehov. Har tillgången ett återvinningsvärde som är lägre än det redovisade värdet, skrivs den ner till återvinningsvärdet. Vid bedömning av nedskrivningsbehov grupperas tillgångarna på de lägsta nivåer där det finns separata identifierbara kassaflöden (kassagenererande enheter). För tillgångar som tidigare skrivits ner görs per varje balansdag en prövning av om återföring bör göras.

Finansiella instrument

Finansiella instrument redovisas i enlighet med reglerna i K3 kapitel 11, vilket innebär att värdering sker utifrån anskaffningsvärde. Finansiella instrument som redovisas i balansräkningen inkluderar kundfordringar och övriga fordringar, leverantörsskulder, låneskulder och derivatinstrument. Instrumenten redovisas i balansräkningen när bolaget blir part i instrumentets avtalsmässiga villkor. Finansiella tillgångar tas bort från balansräkningen när rätten att erhålla kassaflöden från instrumentet har löpt ut eller överförts och koncernen har överfört i stort sett alla risker och förmåner som är förknippade med äganderätten. Finansiella skulder tas bort från balansräkningen när förpliktelseerna har reglerats eller på annat sätt upphört.

Kundfordringar och övriga fordringar

Fordringar redovisas som omsättningstillgångar med undantag för poster med förfallodag mer än 12 månader efter balansdagen, vilka klassificeras som anläggningstillgångar. Fordringar tas upp till det belopp som förväntas bli inbetalt efter avdrag för individuellt bedömda osäkra fordringar.

Andelar i dotterföretag

Aktier och andelar i dotterföretag redovisas till anskaffningsvärde efter avdrag för eventuella nedskrivningar. I anskaffningsvärdet ingår köpeskillingen som erlagts för aktierna samt förvärvskostnader. Utdelning från dotterföretag redovisas i resultaträkningsposten Resultat från andelar i koncernföretag.

Låneskulder och leverantörsskulder

Låneskulder redovisas initialt till anskaffningsvärde efter avdrag för transaktionskostnader. Skiljer sig det redovisade beloppet från det belopp som ska återbetalas vid förfallotidpunkten periodiseras mellanskillnaden som räntekostnad över lånets löptid med hjälp av instrumentets effektivränta. Härigenom överensstämmer vid förfallotidpunkten det redovisade beloppet och det belopp som ska återbetalas. Kortfristiga leverantörsskulder redovisas till anskaffningsvärde.

Derivatinstrument där kriterier för säkringsredovisning inte är uppfyllda

BabyBjörn AB utnyttjar valutaterminer i syfte att hantera valutarisker. Derivatinstrument med negativt värde värderas till det negativa värdet. De värdeförändringar som uppkommer inom ramen för lägsta värdets princip och ändringar av negativt värde redovisas omedelbart i resultaträkningen. Värdeförändringar på derivatinstrument som utgör kortfristiga och långfristiga skulder redovisas i olika poster i resultaträkningen beroende på syftet med innehavet av derivatinstrumentet, vilket i BabyBjörns fall innebär att värdeförändring på bolagets valutaterminer redovisas i posten Övriga rörelsekostnader i resultaträkningen.

Varulager mm

Varulagret värderas med tillämpning av först ut-metoden (FIFU) till det lägsta av anskaffningsvärdet och nettoförsäljningsvärdet med avdrag för individuell inkurans.

Kortfristiga fordringar och skulder i utländsk valuta

Försäljning och inköp i utländsk valuta bokförs till aktuell valutakurs vid försäljnings-/inköpstidpunkten. Intäkter och kostnader som uppkommer på grund av valutakursförändringar fram till betalningstidpunkten, eller terminskurs, redovisas netto under "Övriga rörelseintäkter" eller "Övriga rörelsekostnader". Fordringar och skulder i utländsk valuta har omräknats till balansdagens kurs.

Avsättningar

Företaget gör en avsättning när det finns en legal eller informell förpliktelse och en tillförlitlig uppskattning av beloppet kan göras. Företaget nuvärdesberäknar förpliktelser som väntas regleras efter mer än tolv månader. Den ökning av avsättningen som beror på att tid förflyter redovisas som räntekostnad.

Intäktsredovisning

Försäljning av varor redovisas när väsentliga risker och fördelar övergår från säljare till köpare i enlighet med försäljningsvillkoren. Försäljningen redovisas efter avdrag för moms och rabatter.

Leasingavtal

Leasingavtal där de ekonomiska fördelar och risker som är hänförliga till leasingobjektet i allt väsentligt kvarstår hos leasegivaren, klassificeras som operationell leasing. Betalningar, inklusive en första förhöjd hyra, enligt dessa avtal redovisas som kostnad linjärt över leasingperioden.

Ersättningar till anställda

Kortfristiga ersättningar

Kortfristiga ersättningar i bolaget utgörs av lön, sociala avgifter, betald semester, betald sjukfrånvaro och bonus. Kortfristiga ersättningar redovisas som en kostnad och en skuld då det finns en legal eller informell förpliktelse att betala ut en ersättning.

Ersättningar efter avslutad anställning

I bolaget förekommer såväl avgiftsbestämda som förmånsbestämda pensionsplaner. I avgiftsbestämda planer betalar företaget fastställda avgifter till ett annat företag och har inte någon legal eller informell förpliktelse att betala något ytterligare även om det andra företaget inte kan uppfylla sitt åtagande. Bolagets resultat belastas för kostnader i takt med att de anställdas pensionsberättigande tjänster utförts.

Ersättningar vid uppsägning

Ersättningar vid uppsägning utgår då företaget beslutar att avsluta en anställning före den normala tidpunkten för anställningens upphörande eller då en anställd accepterar ett erbjudande om frivillig avgång i utbyte mot sådan ersättning. Om ersättningen inte ger företaget någon framtida ekonomisk fördel redovisas en skuld och en kostnad när företaget har en legal eller informell förpliktelse att lämna sådan ersättning. Ersättningen värderas till den bästa uppskattningen av den ersättning som skulle krävas för att reglera förpliktelsen på balansdagen.

Inkomstskatter

Skatt på årets resultat avser inkomstskatt för innevarande räkenskapsår samt den del av tidigare räkenskapsårs inkomstskatt som ännu inte redovisats. Skatt på årets resultat beräknas utifrån den skattesats som gäller per balansdagen.

Uppskjutna skatteskulder och uppskjutna skattefordringar redovisas på temporära skillnader som uppstår mellan bokförda respektive skattemässiga värden för tillgångar och skulder samt för övriga skattemässiga avdrag eller underskott. Uppskjuten skatt beräknas utifrån den skattesats som gäller per balansdagen.

Kassaflödesanalys

Kassaflödesanalysen upprättas enligt indirekt metod. Det redovisade kassaflödet omfattar endast transaktioner som medfört in- eller utbetalningar. Förändringen i värdet av koncerninterna kundfordringar redovisas i kassaflödesanalysen på raden Ökning/minskning av kundfordringar men återfinns i balansräkningen i raden Fordringar hos dotterbolag.

Uppskattningar och bedömningar

Bolaget gör uppskattningar och bedömningar om framtiden. De uppskattningar för redovisningsändamål som blir följden av dessa kommer, definitionsmässigt, sällan att motsvara det verkliga resultatet. Det finns inga uppskattningar och antaganden som innebär en betydande risk för väsentliga justeringar i redovisande värden för tillgångar och skulder under nästkommande år.

UPPLYSNINGAR TILL ENSKILDA POSTER

KSEK

2025051209295

Not 1 Nettoomsättning	2024	2023
Bruttoförsäljning	730 661	861 718
Intäktsreducering såsom bonus, kassarabatter, etc	<u>-11 187</u>	<u>-13 907</u>
Summa nettoomsättning	719 474	847 811
Bruttoförsäljning uppdelat på geografiskt område		
EMEA	383 372	396 369
Nordamerika	218 724	312 567
APAC	<u>128 565</u>	<u>152 782</u>
	730 661	861 718
Not 2 Inköp och försäljning inom koncernen	2024	2023
Inköp		
Inköp av konsulttjänster från moderbolag	<u>1 800</u>	<u>1 800</u>
	1 800	1 800
Försäljning		
Försäljning av varor till dotterbolag i Storbritannien	68 225	0
Försäljning av varor till dotterbolag i Japan	64 338	85 842
Försäljning av varor till dotterbolag i Korea	33 419	35 200
Försäljning av varor till dotterbolag i Hong Kong	22 626	22 564
Försäljning av varor till dotterbolag i Kina	3 344	9 266
Försäljning av varor till dotterbolag i USA	212 385	311 008
Försäljning av varor till dotterbolag i Kanada	<u>6 511</u>	<u>1 559</u>
	410 848	465 439
Not 3 Arvode och kostnadsersättning	2024	2023
PwC		
Revisionsuppdrag	438	543
Skatterådgivning	28	249
Övriga tjänster	<u>110</u>	<u>0</u>
	576	792

Med revisionsuppdrag avses granskning av årsredovisningen och bokföringen samt styrelsens och verkställande direktörens förvaltning, övriga arbetsuppgifter som det ankommer på bolagets revisor att utföra samt rådgivning och annat biträde som föranleds av iakttagelser vid sådan granskning eller genomförande av sådana övriga arbetsuppgifter. Allt annat är övriga tjänster.

KSEK

2025051209296

Not 4 Leasing

Samtliga leasingavtal redovisas som operationella leasingavtal. Det innebär att leasingavgifterna redovisas linjärt över leasingperioden. Till största del är det lokalhyra som avses. Årets kostnadsförda leasingavgifter uppgår till 7 436 KSEK (8 635).

Not 5 Personal

2024

2023

Medelantal anställda

Medelantalet anställda	124	130
varav kvinnor	81	90

Löner, ersättningar m m

Löner, ersättningar, sociala kostnader och pensionskostnader har utgått med följande belopp:

Styrelse och verkställande direktör

Löner och ersättningar	4 799	4 481
Bonus	28	770
Pensionskostnader	995	989
	<u>5 822</u>	<u>6 240</u>

Övriga anställda

Löner och ersättningar	82 139	79 230
Pensionskostnader	11 210	9 396
	<u>93 349</u>	<u>88 626</u>

Sociala kostnader

	<u>30 838</u>	<u>29 847</u>
--	---------------	---------------

Summa löner, ersättningar, sociala kostnader samt pensionskostnader

	130 009	124 713
--	---------	---------

Könsfördelning i styrelse och bland övriga ledande befattningshavare

Antal styrelseledamöter	5	6
varav kvinnor	3	4
Antal övriga ledande befattningshavare inklusive VD	7	7
varav kvinnor	5	4

KSEK

2025051209297

Not 6 Ränteintäkter och liknande resultatposter	2024	2023
Ränteintäkter från dotterbolag	2 901	3 114
Ränteintäkter, övrigt	<u>514</u>	<u>222</u>
	3 415	3 336
Not 7 Valutakursdifferenser	2024	<u>2023</u>
Valutadifferens hänförligt till reversfordran mot dotterbolag	5 035	-1 398
Övriga valutadifferenser	<u>540</u>	<u>1 448</u>
	5 575	50
Not 8 Skatt på årets resultat	2024	2023
Resultat före skatt	12 904	2 758
Skatt enligt gällande skattesats för bolaget	2 658	568
Effekt av ej skattepliktiga intäkter och ej avdragsgilla kostnader	8 219	419
Skatt avseende tidigare års resultat	0	113
Övriga effekter	<u>261</u>	<u>101</u>
Redovisad skattekostnad	11 138	1 202
Effektiv skattesats	86,3%	43,6%
Not 9 Licenser	2024-12-31	2023-12-31
Ingående anskaffningsvärde	<u>40 902</u>	<u>40 902</u>
Utgående ackumulerade anskaffningsvärde	40 902	40 902
Ingående avskrivningar enligt plan	-40 902	-38 175
Årets avskrivningar enligt plan	<u>0</u>	<u>-2 727</u>
Utgående ackumulerade avskrivningar enligt plan	-40 902	-40 902
Redovisat värde vid periodens slut	0	0

KSEK

2025051209298

Not 10 Byggnader och mark	2024-12-31	2023-12-31
Ingående anskaffningsvärde	50 334	50 334
Årets anskaffningar	<u>5 010</u>	<u>0</u>
Utgående ackumulerade anskaffningsvärde	55 344	50 334
Ingående avskrivningar enligt plan	-27 926	-26 750
Årets avskrivningar enligt plan	<u>-1 535</u>	<u>-1 176</u>
Utgående ackumulerade avskrivningar enligt plan	-29 461	-27 926
Ingående nedskrivningar	-7 300	-7 300
Årets nedskrivningar	<u>0</u>	<u>0</u>
Utgående ackumulerade nedskrivningar	-7 300	-7 300
Redovisat värde vid periodens slut	18 583	15 108
Redovisat värde byggnader	16 874	13 294
Redovisat värde markanläggningar	1 349	1 454
Redovisat värde mark	<u>360</u>	<u>360</u>
	18 583	15 108

KSEK

2025051209299

Not 11 Inventarier, verktyg och installationer	2024-12-31	2023-12-31
Ingående anskaffningsvärde	44 508	38 274
Årets anskaffningar	4 673	6 234
Årets försäljningar / utrangeringar	<u>0</u>	<u>0</u>
Utgående ackumulerade anskaffningsvärden	49 181	44 508
Ingående avskrivningar enligt plan	-30 781	-26 200
Årets avskrivningar enligt plan	-5 259	-4 581
Årets försäljningar / utrangeringar	<u>0</u>	<u>0</u>
Utgående ackumulerade avskrivningar enligt plan	-36 040	-30 781
Redovisat värde vid årets slut	13 141	13 727

Not 12 Förskott avseende materiella anläggningstillgångar	2024-12-31	2023-12-31
Ingående värde	6 536	0
Årets anskaffningar	3 445	6 536
Årets omföringar	<u>-9 683</u>	<u>0</u>
Redovisat värde vid årets slut	298	6 536

Not 13 Resultat från övriga värdepapper och fordringar som är anläggningstillgångar	2024-12-31	2023-12-31
Nedskrivning av anläggningstillgångar utöver normala nedskrivningar avseende koncernbolag	<u>-13 414</u>	<u>0</u>
Redovisat värde vid årets slut	-13 414	0

Not 14 Andelar i koncernföretag		2024-12-31	2023-12-31
<u>Företag</u>	<u>Säte</u>		
BabyBjörn K.K.	Tokyo, Japan	784	784
BabyBjorn Company Ltd.	Soeul, Korea	61	61
BabyBjorn Ltd	Hong Kong, Hong Kong	0	0
BabyBjorn Inc	New York, USA	0	0
BabyBjorn Inc (Canada)	Toronto, Kanada	0	0
BabyBjorn (Shanghai) Mother & Baby Products Co., Ltd.	Shanghai, Kina	1 307	1 307
BabyBjorn UK Limited	Warwick, Storbritannien	0	-
Summa redovisat värde		2 152	2 152

Samtliga företag är helägda dotterbolag.

		<u>Eget kapital</u>	<u>Redovisat resultat</u>
Koncernföretagens resultat och ställning			
BabyBjörn K.K.	Japan	61 176	5 308
BabyBjorn Company Ltd.	Korea	22 208	2 286
BabyBjorn Ltd	Hong Kong	-231	2
BabyBjorn Inc	USA	104 108	23 278
BabyBjorn Inc (Canada)	Kanada	-8 656	-6 872
BabyBjorn (Shanghai) Mother & Baby Products Co., Ltd.	Kina	-29 734	-6 884
BabyBjorn UK Limited	Warwick, Storbritannien	734	715

Not 15 Långfristiga fordringar	2024-12-31	2023-12-31
Ingående värde	100	100
Investeringar under året	0	0
Redovisat värde vid årets slut	100	100

Not 16 Långfristiga fordringar hos dotterbolag	2024-12-31	2023-12-31
Ingående värde	56 553	63 850
Årets erhållna amorteringar	-2 796	-5 899
Nedskrivning av anläggningstillgångar utöver normala nedskrivningar avseende koncernbolag	-13 414	0
Valutakursdifferenser	5 035	-1 398
Redovisat värde vid årets slut	45 378	56 553

KSEK

2025051209301

Not 17 Förutbetalda kostnader

2024-12-31

2023-12-31

Hyra	1 344	1 447
Försäkringar	244	277
Licenser	1 670	2 621
Övrigt	<u>769</u>	<u>1 363</u>
	4 027	5 708

Not 18 Eget kapital

		<u>Kvotvärde</u>
<i>Upplysningar om aktiekapital</i>	<u>Antal aktier</u>	<u>per aktie</u>
Vid årets ingång	100 000	200
Vid årets utgång	100 000	200
 <i>Förslag till vinstdisposition</i>		
Balanserat resultat	193 194	
Årets resultat	<u>1 766</u>	
	194 960	
Styrelsen föreslår att i ny räkning balanseras	194 960	

Not 19 Periodiseringsfond

2024-12-31

2023-12-31

Periodiseringsfond räkenskapsår 201805-201812	0	18 000
Periodiseringsfond räkenskapsår 2022	<u>4 000</u>	<u>4 000</u>
	4 000	22 000

KSEK

Not 20 Checkräkningskredit	2024-12-31	2023-12-31
-----------------------------------	-------------------	-------------------

Beviljad checkräkningskredit uppgår till:	59 801	59 069
---	--------	--------

Not 21 Upplupna kostnader	2024-12-31	2023-12-31
----------------------------------	-------------------	-------------------

Löner inklusive sociala avgifter	18 488	20 821
Marknadsföringsbidrag	3 272	5 455
Kundbonusar	928	1 477
Övriga upplupna kostnader	<u>7 280</u>	<u>3 229</u>
	29 968	30 982

Not 22 Ställda säkerheter och eventalförpliktelser	2024-12-31	2023-12-31
---	-------------------	-------------------

Ställda säkerheter för egna engagemang till kreditinstitut för checkkredit:

Fastighetsinteckningar	11 500	11 500
Företagsinteckningar	<u>48 100</u>	<u>48 100</u>
	59 600	59 600

Eventalförpliktelser:

Garantiåtagande mot hyresvärd	3 025	3 025
Garantiåtagande mot bank	0	896
Garantiåtagande mot Tullverket	<u>920</u>	<u>920</u>
	3 945	4 841


Not 23 Väsentliga händelser efter balansdagen
--

Inga väsentliga händelser har inträffat efter balansdagen.

Not 24 Övriga rörelseintäkter	2024-12-31	2023-12-31
--------------------------------------	-------------------	-------------------

Valutakursvinster vid betalningar gällande kund- och leverantörsreskontra	25 735	15 203
Valutakursförluster vid betalningar gällande kund- och leverantörsreskontra	<u>0</u>	<u>-28 305</u>
	25 735	-13 102


SUNDBYBERG, DEN 8 APRIL 2025



Michael Berg
Styrelsens ordförande



Josefin Jakobson




Lisa Thoren



Torbjörn Seger




Annica Hagen



Stina Westerstad
Verkställande direktör

VÅR REVISIONSBERÄTTELSE HAR AVGIVITS DEN 8 APRIL 2025

Öhrlings PricewaterhouseCoopers AB




Frida Wengbrand
Auktoriserad revisor, Huvudansvarig



Lisa Fahlström
Auktoriserad revisor

VÄRMEAS



2025051209304



Revisionsberättelse

Till bolagsstämman i BabyBjörn AB, org nr 556093-6196

2025051209305

Rapport om årsredovisningen

Uttalanden

Vi har utfört en revision av årsredovisningen för BabyBjörn AB för år 2024 med undantag för den lagstadgade hållbarhetsrapporten på sidorna 7–8. Bolagets årsredovisning ingår på sidorna 6–26 i detta dokument.

Enligt vår uppfattning har årsredovisningen upprättats i enlighet med årsredovisningslagen och ger en i alla väsentliga avseenden rättvisande bild av BabyBjörn ABs finansiella ställning per den 31 december 2024 och av dess finansiella resultat och kassaflöde för året enligt årsredovisningslagen. Våra uttalanden omfattar inte den lagstadgade hållbarhetsrapporten på sidorna 7–8. Förvaltningsberättelsen är förenlig med årsredovisningens övriga delar.

Vi tillstyrker därför att bolagsstämman fastställer resultaträkningen och balansräkningen för BabyBjörn AB.

Grund för uttalanden

Vi har utfört revisionen enligt International Standards on Auditing (ISA) och god revisionssed i Sverige. Vårt ansvar enligt dessa standarder beskrivs närmare i avsnittet Revisorns ansvar. Vi är oberoende i förhållande till BabyBjörn AB enligt god revisorssed i Sverige och har i övrigt fullgjort vårt yrkesetiska ansvar enligt dessa krav.

Vi anser att de revisionsbevis vi har inhämtat är tillräckliga och ändamålsenliga som grund för våra uttalanden.

Annan information än årsredovisningen

Detta dokument innehåller även annan information än årsredovisningen och återfinns på sidorna 1–5, 7–8, samt 31. Det är styrelsen och verkställande direktören som har ansvaret för denna andra information.

Vårt uttalande avseende årsredovisningen omfattar inte denna information och vi gör inget uttalande med bestyrkande avseende denna andra information.

I samband med vår revision av årsredovisningen är det vårt ansvar att läsa den information som identifieras ovan och överväga om informationen i väsentlig utsträckning är oförenlig med årsredovisningen. Vid denna genomgång beaktar vi även den kunskap vi i övrigt inhämtat under revisionen samt bedömer om

informationen i övrigt verkar innehålla väsentliga felaktigheter.

Om vi, baserat på det arbete som har utförts avseende denna information, drar slutsatsen att den andra informationen innehåller en väsentlig felaktighet, är vi skyldiga att rapportera detta. Vi har inget att rapportera i det avseendet.

Styrelsens och verkställande direktörens ansvar

Det är styrelsen och verkställande direktören som har ansvaret för att årsredovisningen upprättas och att den ger en rättvisande bild enligt årsredovisningslagen. Styrelsen och verkställande direktören ansvarar även för den interna kontroll som de bedömer är nödvändig för att upprätta en årsredovisning som inte innehåller några väsentliga felaktigheter, vare sig dessa beror på oegentligheter eller misstag.

Vid upprättandet av årsredovisningen ansvarar styrelsen och verkställande direktören för bedömningen av bolagets förmåga att fortsätta verksamheten. De upplyser, när så är tillämpligt, om förhållanden som kan påverka förmågan att fortsätta verksamheten och att använda antagandet om fortsatt drift. Antagandet om fortsatt drift tillämpas dock inte om styrelsen och verkställande direktören avser att likvidera bolaget, upphöra med verksamheten eller inte har något realistiskt alternativ till att göra något av detta.

Revisorns ansvar

Våra mål är att uppnå en rimlig grad av säkerhet om huruvida årsredovisningen som helhet inte innehåller några väsentliga felaktigheter, vare sig dessa beror på oegentligheter eller misstag, och att lämna en revisionsberättelse som innehåller våra uttalanden. Rimlig säkerhet är en hög grad av säkerhet, men är ingen garanti för att en revision som utförs enligt ISA och god revisorssed i Sverige alltid kommer att upptäcka en väsentlig felaktighet om en sådan finns. Felaktigheter kan uppstå på grund av oegentligheter eller misstag och anses vara väsentliga om de enskilt eller tillsammans rimligen kan förväntas påverka de ekonomiska beslut som användare fattar med grund i årsredovisningen.

En ytterligare beskrivning av vårt ansvar för revisionen av årsredovisningen finns på Revisorsinspektionens webbplats: www.revisorsinspektionen.se/revisornsansvar. Denna beskrivning är en del av revisionsberättelsen.

Rapport om andra krav enligt lagar och andra författningar

Uttalanden

Utöver vår revision av årsredovisningen har vi även utfört en revision av styrelsens och verkställande direktörens förvaltning för BabyBjörn AB för år 2024 samt av förslaget till dispositioner beträffande bolagets vinst eller förlust.

Vi tillstyrker att bolagsstämman disponerar vinsten enligt förslaget i förvaltningsberättelsen och beviljar styrelsens ledamöter och verkställande direktören ansvarsfrihet för räkenskapsåret.

Grund för uttalanden

Vi har utfört revisionen enligt god revisions sed i Sverige. Vårt ansvar enligt denna beskrivs närmare i avsnittet Revisorns ansvar. Vi är oberoende i förhållande till BabyBjörn AB enligt god revisors sed i Sverige och har i övrigt fullgjort vårt yrkesetiska ansvar enligt dessa krav.

Vi anser att de revisionsbevis vi har inhämtat är tillräckliga och ändamålsenliga som grund för våra uttalanden.

Styrelsens och verkställande direktörens ansvar

Det är styrelsen som har ansvaret för förslaget till dispositioner beträffande bolagets vinst eller förlust. Vid förslag till utdelning innefattar detta bland annat en bedömning av om utdelningen är försvarlig med hänsyn till de krav som bolagets verksamhetsart, omfattning och risker ställer på storleken av bolagets egna kapital, konsolideringsbehov, likviditet och ställning i övrigt.

Styrelsen ansvarar för bolagets organisation och förvaltningen av bolagets angelägenheter. Detta innefattar bland annat att fortlöpande bedöma bolagets ekonomiska situation, och att tillse att bolagets organisation är utformad så att bokföringen, medelsförvaltningen och bolagets ekonomiska angelägenheter i övrigt kontrolleras på ett betryggande sätt. Den verkställande direktören ska sköta den löpande förvaltningen enligt styrelsens riktlinjer och anvisningar och bland annat vidta de åtgärder som är nödvändiga för att bolagets bokföring ska fullgöras i överensstämmelse med lag och för att medelsförvaltningen ska skötas på ett betryggande sätt.

Revisorns ansvar

Vårt mål beträffande revisionen av förvaltningen, och därmed vårt uttalande om ansvarsfrihet, är att inhämta

revisionsbevis för att med en rimlig grad av säkerhet kunna bedöma om någon styrelseledamot eller verkställande direktören i något väsentligt avseende:

- företagit någon åtgärd eller gjort sig skyldig till någon försummelse som kan föranleda ersättningsskyldighet mot bolaget, eller
- på något annat sätt handlat i strid med aktiebolagslagen, årsredovisningslagen eller bolagsordningen.

Vårt mål beträffande revisionen av förslaget till dispositioner av bolagets vinst eller förlust, och därmed vårt uttalande om detta, är att med rimlig grad av säkerhet bedöma om förslaget är förenligt med aktiebolagslagen.

Rimlig säkerhet är en hög grad av säkerhet, men ingen garanti för att en revision som utförs enligt god revisions sed i Sverige alltid kommer att upptäcka åtgärder eller försummelser som kan föranleda ersättningsskyldighet mot bolaget, eller att ett förslag till dispositioner av bolagets vinst eller förlust inte är förenligt med aktiebolagslagen.

En ytterligare beskrivning av vårt ansvar för revisionen av förvaltningen finns på Revisorsinspektionens webbplats: www.revisorsinspektionen.se/revisornsansvar. Denna beskrivning är en del av revisionsberättelsen.

Revisorns yttrande avseende den lagstadgade hållbarhetsrapporten

Det är styrelsen som har ansvaret för den lagstadgade hållbarhetsrapporten för år 2024 på sidorna 7–8 och för att den är upprättad i enlighet med årsredovisningslagen i enlighet med den äldre lydelsen som gällde före den 1 juli 2024.

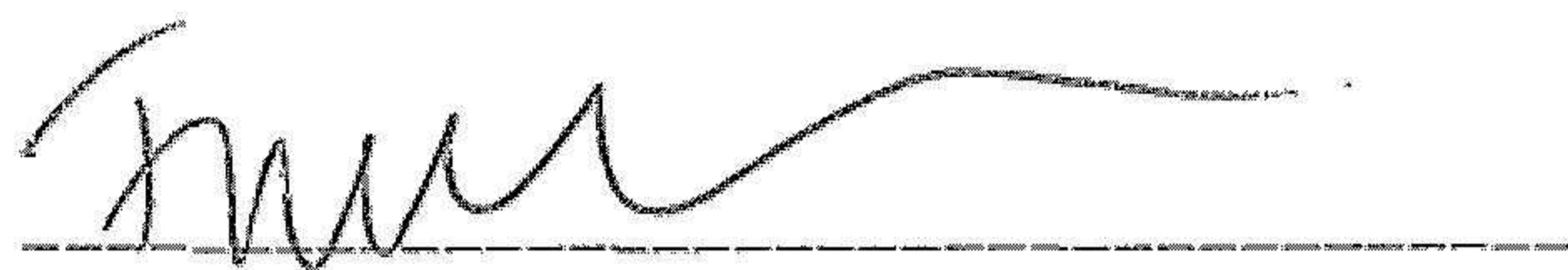
Vår granskning har skett enligt FAR:s uttalande RevR 12 Revisorns yttrande om den lagstadgade hållbarhetsrapporten. Detta innebär att vår granskning av den lagstadgade hållbarhetsrapporten har en annan inriktning och en väsentligt mindre omfattning jämfört med den inriktning och omfattning som en revision enligt International Standards on Auditing och god revisions sed i Sverige har. Vi anser att denna granskning ger oss tillräcklig grund för vårt uttalande.

En lagstadgad hållbarhetsrapport har upprättats.

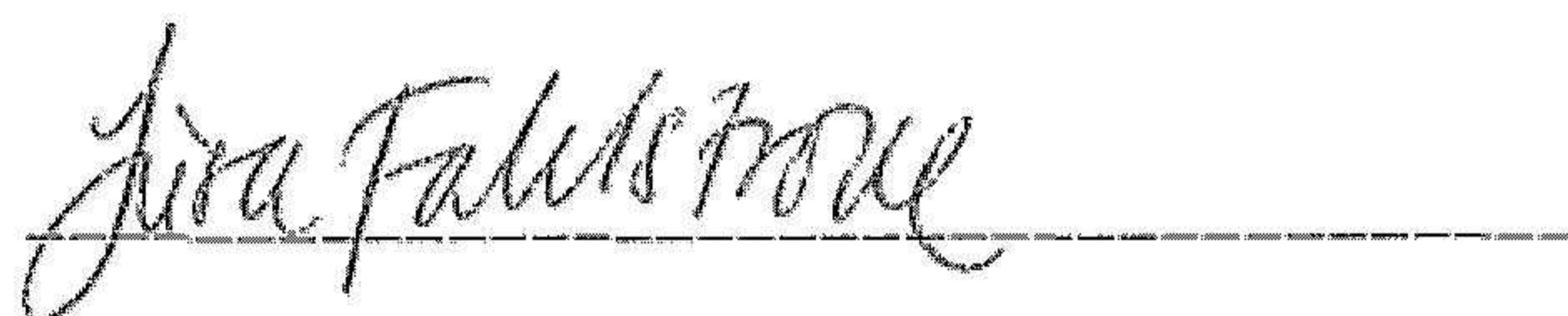
2025051209307

JÖNKÖPING DEN 8 APRIL 2025

Öhrlings PricewaterhouseCoopers AB



Frida Wengbrand
Auktoriserad revisor
Huvudansvarig revisor



Lisa Fahlström
Auktoriserad revisor

VIDNEBETÄG



BABYBJÖRN AB, FEM ÅR I SAMMANDRAG

2025051209508

KSEK	2024	2023	2022	2021	2020
Resultat					
Nettoomsättning	719 474	847 811	1 001 498	772 886	793 670
Omsättningsförändring i %, not 1	-15%	-15%	30%	-3%	19%
Kostnad såld vara	320 836	353 493	460 783	340 276	332 060
Bruttovinst	398 638	494 318	540 715	432 610	461 610
Bruttomarginal	55%	58%	54%	56%	58%
Rörelseresultat	62 253	161 222	265 203	171 071	208 757
Rörelsemarginal	9%	19%	26%	22%	26%
Resultat efter finansiella poster	57 691	164 458	277 317	180 208	195 474
Resultat efter kalkylmässig skatt, not 1	45 807	130 580	220 190	143 085	153 643
Kapitalstruktur					
Balansomslutning	387 901	467 536	540 143	375 990	375 845
Varulager	137 815	126 665	156 288	125 324	99 939
Lagrets omsättningshastighet i dagar, not 2	148	144	110	119	102
Kundfordringar	141 944	211 759	256 276	99 418	93 997
Genomsnittlig kredittid i dagar, not 3	88	99	64	45	43
Omsättningstillgångar	308 249	373 360	442 946	263 182	251 648
Kortfristiga skulder	152 416	227 042	292 905	143 170	145 929
Balanslikviditet	2,0	1,6	1,5	1,8	1,7
Justerat eget kapital	222 587	235 282	240 316	226 681	219 480
Genomsnittligt justerat eget kapital	228 935	237 799	233 499	223 080	219 171
Soliditet, not 4	57%	50%	44%	60%	58%
Räntabilitet					
Räntabilitet på eget kapital, not 5	20%	55%	94%	64%	70%
Övrigt					
Genomsnittligt antal anställda	124	130	128	128	118
Nettoomsättning per anställd	5 802	6 522	7 824	6 038	6 726

Siffrorna avser endast BabyBjörn AB, ej hela koncernen

Not 1 Resultat efter finansiella poster minus avdrag för schablonskatt 20,6% för 2021-2024 samt 21,4% för 2020 och 2019

Not 2 ((Varulager IB + Varulager UB) / 2) / Kostnad såld vara x 360 dagar

Not 3 ((Kundfordringar IB + Kundfordringar UB) / 2) / Nettoomsättningen x 360 dagar

Not 4 Justerat eget kapital i förhållande till Balansomslutningen

Not 5 Resultat efter kalkylmässig skatt i förhållande till genomsnittligt justerat eget kapital

BabyBjörn