

Årsredovisning för  
**Peter Djärf Consulting AB**  
559073-7564

Räkenskapsåret  
**2022-01-01 - 2022-12-31**

Innehållsförteckning:	Sida
Förvaltningsberättelse	1
Resultaträkning	2
Balansräkning	3-4
Noter	5
Underskrifter	6

### Fastställelseintyg

Undertecknad styrelseledamot i Peter Djärf Consulting AB intygar härmed dels att denna kopia av årsredovisningen överensstämmer med originalet, dels att resultat- och balansräkningen fastställts på årsstämma 2023-02-21. Stämman beslutade också att godkänna styrelsens förslag till resultatdisposition.

Kristianstad 2023-02-21

  
Peter Djärf  
Verkställande direktör



## Förvaltningsberättelse

Styrelsen för Peter Djärf Consulting AB, 559073-7564, får härmed avge årsredovisning för räkenskapsåret 2022.

### Verksamheten

#### Allmänt om verksamheten

Företaget med säte i Skåne län, Kristianstad kommun registrerades år 2016 och bedriver sedan dess konsultverksamhet inom områdena kompetensutveckling av chefer och ledare, organisationsutveckling, grupputveckling samt coaching.

#### Väsentliga händelser under räkenskapsåret

Bolaget har haft en mycket positiv försäljningutveckling under 2022 som beror på att uppskjutna projekt från tidigare år nu kommit tillbaka och att man har fått stora uppdrag i flera stora koncerner.

#### Flerårsöversikt

	2022	2021	2020	Belopp i kr 2019
Nettoomsättning	2 153 348	794 529	837 621	427 344
Resultat efter finansiella poster	1 347 283	630 685	632 476	300 572
Soliditet, %	83	51	68	53

Omsättningen har ökat med 71% jämfört med föregående år, detta beror på att det finns ett ökat behov av utbildning och kompetensutveckling efter Covid-19.

#### Förändringar i eget kapital

	Aktie- kapital	Fritt eget kapital
Vid årets början	50 000	990 708
Disposition enl årsstämmobeslut		
Utdelning		-187 550
Årets resultat		1 068 747
Vid årets slut	50 000	1 871 905

#### Resultatdisposition

	Belopp i kr
Styrelsen föreslår att fritt eget kapital, kronor 1 871 905 disponeras enligt följande:	
Balanserat resultat	803 158
Årets resultat	1 068 747
Totalt	1 871 905
Disponeras för	
Utdelning, [1 000 aktier * 195,25 kronor per aktie]	195 250
Balanseras i ny räkning	1 676 655
Summa	1 871 905

Bolagets resultat och ställning framgår av efterföljande resultat- och balansräkningar med noter.

## Resultaträkning

<i>Belopp i kr</i>	<i>Not</i>	<i>2022-01-01- 2022-12-31</i>	<i>2021-01-01- 2021-12-31</i>
<b>Rörelseintäkter, lagerförändring m.m.</b>			
Nettoomsättning		2 153 348	794 529
<b>Summa rörelseintäkter, lagerförändring m.m.</b>		<b>2 153 348</b>	<b>794 529</b>
<b>Rörelsekostnader</b>			
Råvaror och förnödenheter		-730 209	-126 534
Övriga externa kostnader		-47 797	-41 869
Personalkostnader	2	-26 528	-22 978
<b>Summa rörelsekostnader</b>		<b>-804 534</b>	<b>-191 381</b>
<b>Rörelseresultat</b>		<b>1 348 814</b>	<b>603 148</b>
<b>Finansiella poster</b>			
Resultat från övriga finansiella anläggningstillgångar		-	29 261
Räntekostnader och liknande resultatposter		-1 531	-1 724
<b>Summa finansiella poster</b>		<b>-1 531</b>	<b>27 537</b>
<b>Resultat efter finansiella poster</b>		<b>1 347 283</b>	<b>630 685</b>
<b>Bokslutsdispositioner</b>			
<b>Resultat före skatt</b>		<b>1 347 283</b>	<b>630 685</b>
<b>Skatter</b>			
Skatt på årets resultat		-278 536	-130 274
<b>Årets resultat</b>		<b>1 068 747</b>	<b>500 411</b>

2023030802537

L

## Balansräkning

<i>Belopp i kr</i>	<i>Not</i>	<i>2022-12-31</i>	<i>2021-12-31</i>
<b>TILLGÅNGAR</b>			
<b>Anläggningstillgångar</b>			
<i>Finansiella anläggningstillgångar</i>			
Andra långfristiga värdepappersinnehav	3	1 044 987	844 987
Summa finansiella anläggningstillgångar		1 044 987	844 987
<b>Summa anläggningstillgångar</b>		<b>1 044 987</b>	<b>844 987</b>
<b>Omsättningstillgångar</b>			
<i>Kortfristiga fordringar</i>			
Kundfordringar		651 462	940 000
Övriga fordringar		-1 131	-
Summa kortfristiga fordringar		650 331	940 000
<i>Kassa och bank</i>			
Kassa och bank		762 542	492 335
Summa kassa och bank		762 542	492 335
<b>Summa omsättningstillgångar</b>		<b>1 412 873</b>	<b>1 432 335</b>
<b>SUMMA TILLGÅNGAR</b>		<b>2 457 860</b>	<b>2 277 322</b>

2023030802538

## Balansräkning

<i>Belopp i kr</i>	<i>Not</i>	<i>2022-12-31</i>	<i>2021-12-31</i>
<b>EGET KAPITAL OCH SKULDER</b>			
<b><i>Eget kapital</i></b>			
<i>Bundet eget kapital</i>			
Aktiekapital		50 000	50 000
Summa bundet eget kapital		50 000	50 000
<i>Fritt eget kapital</i>			
Balanserat resultat		803 158	490 297
Årets resultat		1 068 747	500 411
Summa fritt eget kapital		1 871 905	990 708
<b>Summa eget kapital</b>		<b>1 921 905</b>	<b>1 040 708</b>
<b><i>Obeskattade reserver</i></b>			
Periodiseringsfonder		160 000	160 000
Summa obeskattade reserver		160 000	160 000
<b><i>Kortfristiga skulder</i></b>			
Fakturerad men ej upparbetad intäkt		-	653 000
Leverantörsskulder		720	125 000
Skatteskulder		194 105	27 589
Övriga skulder		181 130	271 025
Summa kortfristiga skulder		375 955	1 076 614
<b>SUMMA EGET KAPITAL OCH SKULDER</b>		<b>2 457 860</b>	<b>2 277 322</b>

2023030802539

## Noter

Belopp i kr om inget annat anges.

### Not 1 Redovisningsprinciper

Årsredovisningen har upprättats i enlighet med Årsredovisningslagen och Bokföringsnämndens allmänna råd BFNAR 2016:10 Årsredovisning i mindre företag.

### Not 2 Personal

#### Personal

	2022-01-01- 2022-12-31	2021-01-01- 2021-12-31
Medelantalet anställda	1	1
<b>Summa</b>	<b>1</b>	<b>1</b>

### Not 3 Andra långfristiga värdepappersinnehav

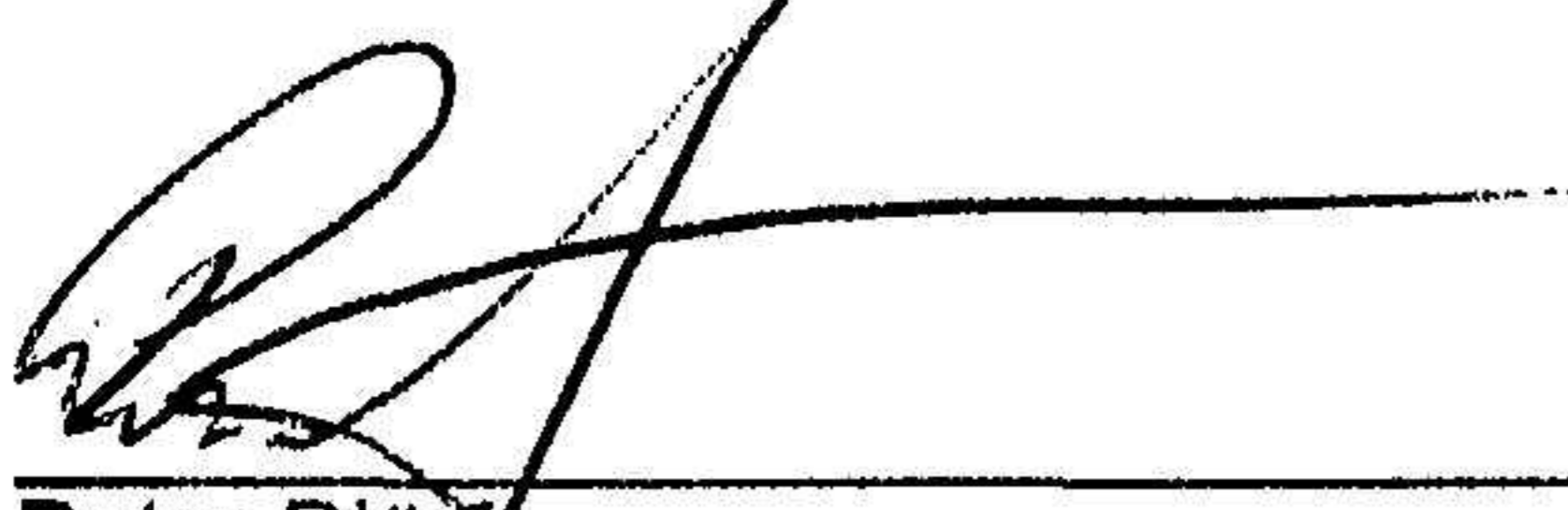
	2022-12-31	2021-12-31
Akkumulerade anskaffningsvärden:		
-Vid årets början	844 987	600 000
-Tillkommande tillgångar	200 000	609 955
-Avgående tillgångar	-	-364 968
<b>Redovisat värde vid årets slut</b>	<b>1 044 987</b>	<b>844 987</b>


### Not 4 Väsentliga händelser efter räkenskapsårets slut

Man ser en fortsatt ökning av våra tjänster under 2023.


## Underskrifter

Kristianstad

  
2023-02-21  
Peter Djärf Datum  
Verkställande direktör

  
2023-02-21  
Felix Djärf Datum  
Styrelseledamot

  
2023-02-21  
Agneta Ljung Djärf Datum  
Styrelseledamot

  
2023-02-21  
Joanna Djärf Datum  
Styrelseordförande

2023030802541

