

Årsredovisning
och
Koncernredovisning
för
C2 Global Holding AB
556923-1466

Räkenskapsåret

2023-09-01 - 2024-08-31

Fastställelseintyg

Undertecknad styrelseledamot i C2 Global Holding AB intygar att resultaträkningen och balansräkningen i årsredovisningen för moderbolaget samt koncernresultaträkningen och koncernbalansräkningen har fastställts på årsstämma den 27 februari 2025. Årsstämman beslutade att godkänna styrelsens förslag till resultatdisposition.

Jag intygar också att innehållet i årsredovisningen och revisionsberättelsen stämmer överens med originalen.

Fristad den 27 februari 2025


Cecilia Liljegren

Årsredovisning
och
Koncernredovisning
för
C2 Global Holding AB
556923-1466

Räkenskapsåret

2023-09-01 - 2024-08-31

Styrelsen för C2 Global Holding AB avger följande årsredovisning och koncernredovisning för räkenskapsåret 2023-09-01 - 2024-08-31.

Årsredovisningen är upprättad i svenska kronor, SEK. Om inte annat särskilt anges, redovisas alla belopp i hela kronor (kr). Uppgifter inom parentes avser föregående år.

Förvaltningsberättelse

Information om verksamheten

Bolaget är moderbolag i en koncern med de helägda dotterbolagen VP Autoparts AB , VP Autoparts Inc, Tämta Hed 5:16 Fastigheter AB och Fristad Hed 1:73 AB.

VP Autoparts AB och VP Autoparts Inc:s verksamhet består i försäljning och till viss del tillverkning av reservdelar till klassiska bilar, medan Tämta Hed 5:16 Fastigheter AB och Fristad Hed 1:73 AB bedriver fastighetsförvaltning.

Företaget har sitt säte i Västra Götalands län, Borås kommun.

Ägarförhållanden

Namn	Antal aktier	Antal röster
Christer Johansson	250	250
Cecilia Liljegren	250	250

Flerårsöversikt (tkr)

Koncernen	2023/24	2022/23	2021/22	2020/21
Nettoomsättning	105 799	114 222	101 914	97 247
Resultat efter finansiella poster	12 569	19 053	13 071	16 363
Soliditet (%)	86,0	86,0	78,0	76,0

Moderbolaget	2023/24	2022/23	2021/22	2020/21
Nettoomsättning	0	0	0	0
Resultat efter finansiella poster	10 879	927	481	-16
Soliditet (%)	100,0	96,1	99,1	100,0

~

2025022801173

Förändringar i eget kapital

Koncernen	Aktie- kapital	Annat eget kapital inkl. årets resultat	Totalt
Belopp vid årets ingång	50 000	89 741 194	89 791 194
Omräkningsdifferens		-1 153 323	-1 153 323
Årets resultat		9 882 766	9 882 766
Belopp vid årets utgång	50 000	98 470 637	98 520 637

Moderbolaget	Aktie- kapital	Balanserat resultat	Årets resultat	Totalt
Belopp vid årets ingång	50 000	25 164 672	927 260	26 141 932
Disposition enligt beslut av årsstämman:				
Balanseras i ny räkning		927 260	-927 260	0
Årets resultat			10 879 168	10 879 168
Belopp vid årets utgång	50 000	26 091 932	10 879 168	37 021 100

Förslag till vinstdisposition

Styrelsen föreslår att till förfogande stående vinstmedel (kronor):

balanserad vinst	26 091 932
utdelning extrabolagsstämma 241003	-2 000 000
årets vinst	10 879 168
	34 971 100

disponeras så att	
till aktieägare utdelas (14 000 kronor per aktie)	7 000 000
i ny räkning överföres	27 971 100
	34 971 100

Styrelsen föreslås bemyndigas att besluta om tidpunkt då utdelningen skall betalas.

Styrelsen anser att förslaget är förenligt med försiktighetsregeln i 17 kap. 3 § aktiebolagslagen enligt följande redogörelse:

Styrelsen motiverar yttrandet enligt 18 kapitlet 4 § aktiebolagslagen (2005:551) med att bolagets resultat och ställning är god, vilket framgår av senaste resultat- och balansrapporten.

Styrelsen bedömer att föreslagen utdelning har täckning i fritt eget kapital och ligger inom ramen för bolagets utdelningspolicy.

Styrelsen anser att den föreslagna utdelningen är försvarlig med hänsyn till de krav som verksamhetens art, omfattning och risker ställer på storleken av det egna kapitalet och bolagets konsolideringsbehov, likviditet och ställning i övrigt.

Koncernens och moderbolagets resultat och ställning i övrigt framgår av efterföljande resultat- och balansräkningar samt kassaflödesanalyser med noter.

W

Koncernens Resultaträkning

	Not	2023-09-01	2022-09-01
	1	-2024-08-31	-2023-08-31
Nettoomsättning		105 798 750	114 222 253
Övriga rörelseintäkter		266 967	305 307
		106 065 717	114 527 560
Rörelsens kostnader			
Handelsvaror		-48 475 285	-54 596 156
Övriga externa kostnader	2	-16 328 260	-14 855 361
Personalkostnader	3	-27 956 789	-24 054 885
Avskrivningar och nedskrivningar av materiella och immateriella anläggningstillgångar		-755 107	-1 783 733
Övriga rörelsekostnader		-220 194	-136 016
		-93 735 635	-95 426 151
Rörelseresultat		12 330 082	19 101 409
Resultat från finansiella poster			
Övriga ränteintäkter och liknande resultatposter		241 347	158 878
Räntekostnader och liknande resultatposter		-2 485	-207 637
		238 862	-48 759
Resultat efter finansiella poster		12 568 944	19 052 650
Resultat före skatt		12 568 944	19 052 650
Skatt på årets resultat	4	-2 063 109	-3 554 167
Uppskjuten skatt	4	-623 068	-843 064
Årets resultat		9 882 766	14 655 419
Hänförligt till moderföretagets aktieägare		9 882 766	14 655 419

N

Koncernens Balansräkning

Not
1

2024-08-31

2023-08-31

TILLGÅNGAR

Anläggningstillgångar

Immateriella anläggningstillgångar

Balanserade utgifter för utvecklingsarbeten och liknande arbeten

5

0

92 607

Hyresrätter och liknande rättigheter

6

1 000 136

1 827 817

1 000 136

1 920 424

Materiella anläggningstillgångar

Byggnader och mark

8

2 254 657

2 340 223

Maskiner och andra tekniska anläggningar

9

2 628 972

206 015

Inventarier, verktyg och installationer

10

397 297

306 978

5 280 926

2 853 216

Finansiella anläggningstillgångar

Andra långfristiga fordringar

11

2 959 720

888 447

Summa anläggningstillgångar

9 240 782

5 662 087

Omsättningstillgångar

Varulager m m

Färdiga varor och handelsvaror

68 003 857

66 309 105

Förskott till leverantörer

1 753 522

1 694 946

69 757 379

68 004 051

Kortfristiga fordringar

Kundfordringar

6 927 002

6 612 761

Aktuella skattefordringar

891 732

0

Övriga fordringar

74 659

288 238

Förutbetalda kostnader och upplupna intäkter

12

965 888

189 614

8 859 281

7 090 613

Kassa och bank

26 548 890

24 138 949

Summa omsättningstillgångar

105 165 550

99 233 613

SUMMA TILLGÅNGAR

114 406 332

104 895 700

✓

Koncernens Balansräkning

Not
1

2024-08-31

2023-08-31

EGET KAPITAL OCH SKULDER

Eget kapital

Eget kapital hänförligt till moderföretagets aktieägare

Aktiekapital

50 000

50 000

Annat eget kapital inklusive årets resultat

98 470 637

89 741 194

Eget kapital hänförligt till moderföretagets aktieägare

98 520 637

89 791 194

Summa eget kapital

98 520 637

89 791 194

Avsättningar

Avsättningar för uppskjuten skatt

4 273 100

3 651 774

Långfristiga skulder

Övriga skulder

13

262 179

1 088 538

Kortfristiga skulder

Förskott från kunder

373 898

412 435

Leverantörsskulder

5 405 577

4 682 068

Aktuella skatteskulder

106 503

355 057

Övriga skulder

2 986 365

2 477 709

Upplupna kostnader och förutbetalda intäkter

14

2 478 073

2 436 925

11 350 416

10 364 194

SUMMA EGET KAPITAL OCH SKULDER

114 406 332

104 895 700

~

Koncernens Kassaflödesanalys

Not	2023-09-01 -2024-08-31	2022-09-01 -2023-08-31
1		
Den löpande verksamheten		
Resultat efter finansiella poster	12 568 944	19 052 650
Justeringar för poster som inte ingår i kassaflödet m.m	434 996	2 487 667
Betald skatt	-3 203 395	-3 313 102
Kassaflöde från den löpande verksamheten före förändringar av rörelsekapital	9 800 545	18 227 215
Kassaflöde från förändringar i rörelsekapital		
Förändring av varulager och pågående arbeten	-1 753 328	-5 088 100
Förändring kundfordringar	-314 241	-221 236
Förändring av kortfristiga fordringar	-562 695	795 243
Förändring leverantörsskulder	723 509	1 640 197
Förändring av kortfristiga skulder	511 267	-9 865 663
Kassaflöde från den löpande verksamheten	8 405 057	5 487 656
Investeringsverksamheten		
Investeringar i immateriella anläggningstillgångar	0	-1 827 817
Investeringar i materiella anläggningstillgångar	-3 117 658	-58 680
Försäljning av materiella anläggningstillgångar	20 174	0
Investeringar i finansiella anläggningstillgångar	-2 100 000	-700 000
Försäljning av finansiella anläggningstillgångar	28 727	790 000
Kassaflöde från investeringsverksamheten	-5 168 757	-1 796 497
Finansieringsverksamheten		
Upptagna lån	0	1 088 538
Amortering av lån	-826 359	0
Utbetald utdelning	0	-2 070 000
Kassaflöde från finansieringsverksamheten	-826 359	-981 462
Årets kassaflöde	2 409 941	2 709 697
Likvida medel vid årets början		
Likvida medel vid årets början	24 138 949	21 429 252
Likvida medel vid årets slut	26 548 890	24 138 949

~

Moderbolagets Resultaträkning

	Not	2023-09-01 -2024-08-31	2022-09-01 -2023-08-31
Rörelsens kostnader			
Övriga externa kostnader	2	-65 884	-72 740
Personalkostnader	3	0	0
		-65 884	-72 740
Rörelseresultat		-65 884	-72 740
Resultat från finansiella poster			
Resultat från andelar i koncernföretag	15	10 866 560	1 000 000
Övriga ränteintäkter och liknande resultatposter		78 492	0
		10 945 052	1 000 000
Resultat efter finansiella poster		10 879 168	927 260
Resultat före skatt		10 879 168	927 260
Skatt på årets resultat	4	0	0
Årets resultat		10 879 168	927 260

✓

C2 Global Holding AB
Org.nr 556923-1466

8 (21)

Moderbolagets Balansräkning

Not
1

2024-08-31

2023-08-31

TILLGÅNGAR

Anläggningstillgångar

Finansiella anläggningstillgångar

Andelar i koncernföretag

16, 17

27 180 000

27 180 000

Omsättningstillgångar

Kortfristiga fordringar

Förutbetalda kostnader och upplupna intäkter

12

78 492

0

Kassa och bank

9 762 608

21 932

Summa omsättningstillgångar

9 841 100

21 932

SUMMA TILLGÅNGAR

37 021 100

27 201 932

✓

**Moderbolagets
Balansräkning**

Not
1

2024-08-31

2023-08-31

EGET KAPITAL OCH SKULDER

Eget kapital

18, 19

Bundet eget kapital

Aktiekapital

50 000

50 000

Fritt eget kapital

Balanserad vinst eller förlust

26 091 932

25 164 672

Årets resultat

10 879 168

927 260

36 971 100

26 091 932

Summa eget kapital

37 021 100

26 141 932

Kortfristiga skulder

Skulder till koncernföretag

0

1 060 000

SUMMA EGET KAPITAL OCH SKULDER

37 021 100

27 201 932

✓

C2 Global Holding AB
Org.nr 556923-1466

10 (21)

Moderbolagets Kassaflödesanalys

Not
1

2023-09-01
-2024-08-31

2022-09-01
-2023-08-31

Den löpande verksamheten

Resultat efter finansiella poster

10 879 168

927 260

Kassaflöde från förändring av rörelsekapitalet

Förändring av kortfristiga fordringar

-78 492

0

Förändring av kortfristiga skulder

-1 060 000

810 000

Kassaflöde från den löpande verksamheten

9 740 676

1 737 260

Finansieringsverksamheten

Utbetald utdelning

0

-2 070 000

Årets kassaflöde

9 740 676

-332 740

Likvida medel vid årets början

Likvida medel vid årets början

21 932

354 672

Likvida medel vid årets slut

9 762 608

21 932

W

Noter

Not 1 Redovisnings- och värderingsprinciper

Allmänna upplysningar

Årsredovisningen och koncernredovisningen är upprättad i enlighet med årsredovisningslagen och BFNAR 2012:1 Årsredovisning och koncernredovisning (K3).

Redovisningsprinciperna är oförändrade jämfört med föregående år.

Intäktsredovisning

Intäkter har tagits upp till verkligt värde av vad som erhållits eller kommer att erhållas och redovisas i den omfattning det är sannolikt att de ekonomiska fördelarna kommer att tillgodogöras bolaget och intäkterna kan beräknas på ett tillförlitligt sätt.

Koncernredovisning

Konsolideringsmetod

Koncernredovisningen har upprättats enligt förvärvsmetoden. Detta innebär att förvärvade verksamheters identifierbara tillgångar och skulder redovisas till marknadsvärde enligt upprättad förvärvsanalys. Överstiger verksamhetens anskaffningsvärde det beräknade marknadsvärdet av de förväntade nettotillgångarna enligt förvärvsanalysen redovisas skillnaden som goodwill.

Transaktioner mellan koncernföretag

Koncerninterna fordringar och skulder samt transaktioner mellan koncernföretag liksom orealiserade vinster elimineras i sin helhet. Orealiserade förluster elimineras också såvida inte transaktionen motsvarar ett nedskrivningsbehov.

Förändring av internvinst under räkenskapsåret har elimineras i koncernresultaträkningen.

Omräkning av utländska dotterföretag

Utländska dotterföretags bokslut har omräknats enligt dagskursmetoden. Samtliga poster i balansräkningen har omräknats till balansdagskurs. Alla poster i resultaträkningen har omräknats till genomsnittskurs under räkenskapsåret. Differenser som uppkommer redovisas direkt i eget kapital.

Goodwill

Goodwill är den skillnad som uppkommer om anskaffningsvärdet för den förvärvade enheten är högre än värdet på den förvärvade enhetens nettotillgångar. Vid förvärvstidpunkten redovisas den uppkomna goodwillen som en tillgång i balansräkningen.

Anläggningstillgångar

Immateriella och materiella anläggningstillgångar redovisas till anskaffningsvärde minskat med ackumulerade avskrivningar enligt plan och eventuella nedskrivningar.

Avskrivning sker linjärt över den förväntade nyttjandeperioden med hänsyn till väsentligt restvärde. Följande avskrivningsprocent tillämpas:

✓

Immateriella anläggningstillgångar

Goodwill 10 %

Avskrivningsperiod för goodwill är beräknad utifrån den period som posten bedöms generera ekonomiska fördelar.

Materiella anläggningstillgångar

Byggnader	4%
Markanläggningar	5%
Maskiner och andra tekniska anläggningar	20%
Inventarier, verktyg och installationer	20-30%

Komponentindelning

Materiella anläggningstillgångar har delats upp på komponenter när komponenterna är betydande och när komponenterna har väsentligt olika nyttjandeperioder. När en komponent i en anläggningstillgång byts ut, utrangeras eventuell kvarvarande del av den gamla komponenten och den nya komponentens anskaffningsvärde aktiveras. Utgifter för löpande reparationer och underhåll redovisas som kostnader.

Leasingavtal

Företaget redovisar samtliga leasingavtal, såväl finansiella som operationella, som operationella leasingavtal. Operationella leasingavtal redovisas som en kostnad linjärt över leasingperioden.

Inkomstskatter

Total skatt utgörs av aktuell skatt och uppskjuten skatt. Skatter redovisas i resultaträkningen, utom då underliggande transaktion redovisas direkt mot eget kapital varvid tillhörande skatteeffekter redovisas i eget kapital.

Aktuell skatt

Aktuell skatt avser inkomstskatt för innevarande räkenskapsår samt den del av tidigare räkenskapsårs inkomstskatt som ännu inte redovisats. Aktuell skatt beräknas utifrån den skattesats som gäller per balansdagen.

Nyckeltalsdefinitioner

Nettoomsättning

Rörelsens huvudintäkter, fakturerade kostnader, sidointäkter samt intäktskorrigeringar.

Resultat efter finansiella poster

Resultat efter finansiella intäkter och kostnader men före bokslutsdispositioner och skatter.

Soliditet (%)

Justerat eget kapital (eget kapital och obeskattade reserver med avdrag för uppskjuten skatt) i procent av balansomslutning.

~

Not 2 Arvode till revisorer Koncernen

Med revisionsuppdrag avses granskning av årsredovisningen och bokföringen samt styrelsens förvaltning, övriga arbetsuppgifter som det ankommer på bolagets revisor att utföra samt rådgivning eller annat biträde som föranleds av iakttagelser vid sådan granskning eller genomförandet av sådana övriga arbetsuppgifter.

	2023-09-01 -2024-08-31	2022-09-01 -2023-08-31
Audema Revision AB		
Revisionsuppdrag	96 775	147 312
Övriga tjänster	10 000	20 000
	106 775	167 312

Moderbolaget

Med revisionsuppdrag avses granskning av årsredovisningen och bokföringen samt styrelsens förvaltning, övriga arbetsuppgifter som det ankommer på bolagets revisor att utföra samt rådgivning eller annat biträde som föranleds av iakttagelser vid sådan granskning eller genomförandet av sådana övriga arbetsuppgifter.

	2023-09-01 -2024-08-31	2022-09-01 -2023-08-31
Audema Revision AB		
Revisionsuppdrag	9 500	18 640
	9 500	18 640

~

**Not 3 Anställda och personalkostnader
Koncernen**

	2023-09-01 -2024-08-31	2022-09-01 -2023-08-31
Medelantalet anställda		
Kvinnor	21	20
Män	20	21
	41	41
Löner och andra ersättningar		
Styrelse och verkställande direktör	1 375 240	1 987 400
Övriga anställda	15 455 153	13 881 042
	16 830 393	15 868 442
Sociala kostnader		
Pensionskostnader för styrelse och verkställande direktör	431 119	489 929
Pensionskostnader för övriga anställda	686 396	629 732
Övriga sociala avgifter enligt lag och avtal	6 089 038	4 890 551
	7 206 553	6 010 212
Totala löner, ersättningar, sociala kostnader och pensionskostnader	24 036 946	21 878 654
Könsfördelning bland ledande befattningshavare		
Andel kvinnor i styrelsen	50 %	50 %
Andel män i styrelsen	50 %	50 %
Andel kvinnor bland övriga ledande befattningshavare	50 %	50 %
Andel män bland övriga ledande befattningshavare	50 %	50 %

Moderbolaget

Bolaget har inte haft några anställda och några löner har ej utbetalats.

W

**Not 4 Aktuell och uppskjuten skatt
Koncernen**

		2023-09-01		2022-09-01
		-2024-08-31		-2023-08-31
Skatt på årets resultat				
Aktuell skatt		2 063 109		3 554 167
Uppskjuten skatt		623 068		843 064
Totalt redovisad skatt		2 686 177		4 397 231
Avstämning av effektiv skatt				
		2023-09-01		2022-09-01
		-2024-08-31		-2023-08-31
	Procent	Belopp	Procent	Belopp
Redovisat resultat före skatt		12 568 944		19 052 650
Skatt enligt gällande skattesats	-20,60	2 589 202	-20,60	3 924 846
Ej avdragsgilla kostnader		105 103		91 490
Ej skattepliktiga intäkter		-1 093		-3 465
Underskottsavdrag vars skattevärde ej längre redovisas som tillgång		-2 597		13 954
Övrigt		0		10
Avskrivning Goodwill		0		250 462
VP Autoparts Inc		25 016		95 936
Skattereduktion inventarieköp		0		-5 456
Felaktig skatt i bokslutet		-29 454		29 454
Redovisad effektiv skatt	-21,37	2 686 177	-23,08	4 397 231

✓

Moderbolaget

	2023-09-01 -2024-08-31	2022-09-01 -2023-08-31
Skatt på årets resultat		
Aktuell skatt	0	0
Totalt redovisad skatt	0	0

Avstämning av effektiv skatt

	2023-09-01 -2024-08-31		2022-09-01 -2023-08-31	
	Procent	Belopp	Procent	Belopp
Redovisat resultat före skatt		10 879 168		927 260
Skatt enligt gällande skattesats	-20,60	2 241 109	-20,60	191 016
Ej avdragsgilla kostnader		0		1 030
Ej skattepliktiga intäkter		-2 238 511		-206 000
Under året utnyttjande av tidigare års underskottsavdrag vars skattevärde ej redovisats som tillgång		-2 598		13 954
Redovisad effektiv skatt	0,00	0	0,00	0

**Not 5 Balanserade utgifter för utvecklingsarbeten och liknande arbeten
Koncernen**

	2024-08-31	2023-08-31
Ingående anskaffningsvärden	767 991	760 115
Valuta differens	-2 181	7 876
Utgående ackumulerade anskaffningsvärden	765 810	767 991
Ingående avskrivningar	-675 384	-404 325
Årets avskrivningar	-90 426	-271 059
Utgående ackumulerade avskrivningar	-765 810	-675 384
Utgående redovisat värde	0	92 607

**Not 6 Hyresrätter och liknande rättigheter
Koncernen**

	2024-08-31	2023-08-31
Ingående anskaffningsvärden	1 827 817	0
Inköp	0	2 566 673
Avräkning mot skulder	-761 984	-716 177
Ränta	-24 027	-22 679
Valuta differenser	-41 670	0
Utgående ackumulerade anskaffningsvärden	1 000 136	1 827 817
Utgående redovisat värde	1 000 136	1 827 817

✓

**Not 7 Goodwill
Koncernen**

	2024-08-31	2023-08-31
Ingående anskaffningsvärden	18 237 511	18 237 511
Utgående ackumulerade anskaffningsvärden	18 237 511	18 237 511
Ingående avskrivningar	-18 237 511	-17 021 677
Årets avskrivningar	0	-1 215 834
Utgående ackumulerade avskrivningar	-18 237 511	-18 237 511
Utgående redovisat värde	0	0

**Not 8 Byggnader och mark
Koncernen**

	2024-08-31	2023-08-31
Ingående anskaffningsvärden	2 672 951	2 672 951
Utgående ackumulerade anskaffningsvärden	2 672 951	2 672 951
Ingående avskrivningar	-332 728	-247 162
Årets avskrivningar	-85 566	-85 566
Utgående ackumulerade avskrivningar	-418 294	-332 728
Utgående redovisat värde	2 254 657	2 340 223

**Not 9 Maskiner och andra tekniska anläggningar
Koncernen**

	2024-08-31	2023-08-31
Ingående anskaffningsvärden	2 671 541	2 612 861
Inköp	2 838 322	58 680
Utgående ackumulerade anskaffningsvärden	5 509 863	2 671 541
Ingående avskrivningar	-2 465 526	-2 383 736
Årets avskrivningar	-415 365	-81 790
Utgående ackumulerade avskrivningar	-2 880 891	-2 465 526
Utgående redovisat värde	2 628 972	206 015

**Not 10 Inventarier, verktyg och installationer
Koncernen**

	2024-08-31	2023-08-31
Ingående anskaffningsvärden	3 267 692	3 376 212
Inköp	279 336	0
Försäljningar/utrangeringar	-102 274	-113 961
Valuta differens	-5 093	5 441
Utgående ackumulerade anskaffningsvärden	3 439 661	3 267 692
Ingående avskrivningar	-2 960 714	-2 945 191
Försäljningar/utrangeringar	82 100	113 961
Årets avskrivningar	-163 750	-129 484
Utgående ackumulerade avskrivningar	-3 042 364	-2 960 714
Utgående redovisat värde	397 297	306 978

**Not 11 Andra långfristiga fordringar
Koncernen**

	2024-08-31	2023-08-31
Ingående anskaffningsvärden	888 447	975 345
Tillkommande fordringar	2 100 000	700 000
Avgående fordringar	-24 088	-790 000
Valuta differens	-4 639	3 102
Utgående ackumulerade anskaffningsvärden	2 959 720	888 447
Utgående redovisat värde	2 959 720	888 447

**Not 12 Förutbetalda kostnader och upplupna intäkter
Koncernen**

	2024-08-31	2023-08-31
Övriga förutbetalda kostnader	146 604	189 614
Skatter	472 100	0
Ränta	158 850	0
Leasing	188 334	0
	965 888	189 614

Moderbolaget

	2024-08-31	2023-08-31
Ränta	78 492	0
	78 492	0

W

**Not 13 Skulder som avser flera poster
Koncernen**

Företagets skuld för hyresrätten om 1 024 163 kronor redovisas under följande poster i balansräkningen.

	2024-08-31	2023-08-31
Långfristiga skulder		
Övriga skulder för hyresrätten	262 178	1 088 538
	262 178	1 088 538
Kortfristiga skulder		
Övriga skulder för hyresrätten	761 985	761 958
	761 985	761 958

**Not 14 Upplupna kostnader och förutbetalda intäkter
Koncernen**

	2024-08-31	2023-08-31
Upplupna löner	69 737	94 321
Upplupna semesterlöner	1 396 771	1 370 175
Upplupn social avgifter inkl Fora	517 229	460 144
Övrigt	494 336	512 285
	2 478 073	2 436 925

**Not 15 Resultat från andelar i koncernföretag
Moderbolaget**

	2023-09-01 -2024-08-31	2022-09-01 -2023-08-31
Erhållna utdelningar	10 866 560	1 000 000
	10 866 560	1 000 000

**Not 16 Andelar i koncernföretag
Moderbolaget**

	2024-08-31	2023-08-31
Ingående anskaffningsvärden	27 180 000	27 180 000
Utgående ackumulerade anskaffningsvärden	27 180 000	27 180 000
Utgående redovisat värde	27 180 000	27 180 000

Not 17 Specifikation andelar i koncernföretag

Moderbolaget

Namn	Kapital- andel	Rösträtts- andel	Antal andelar	Bokfört värde
VP Autoparts AB	100%	100%	4 000	21 600 000
VP Autoparts Inc	100%	100%	100	5 400 000
Fristad Hed 1:73 AB	100%	100%	1 000	90 000
Tämta Hed 5:16 Fastigheter AB	100%	100%	1 000	90 000
				27 180 000

	Org.nr	Säte	Eget kapital	Resultat
VP Autoparts AB	556526-9148	Fristad	56 078 989	6 085 856
VP Autoparts Inc	320101090	N.Charleston	14 062 998	431 346
Fristad Hed 1:73 AB	559120-1917	Fristad	893 360	641 809
Tämta Hed 5:16 Fastigheter AB	559117-5939	Fristad	727 442	154 163

Not 18 Antal aktier och kvotvärde

Moderbolaget

Namn	Antal aktier	Kvot- värde
Antal A-Aktier	500	100
	500	

Not 19 Disposition av vinst eller förlust

Moderbolaget

2024-08-31

Förslag till vinstdisposition

Styrelsen föreslår att till förfogande stående vinstmedel:

balanserad vinst	26 091 932
utdelning extrabolagsstämma 241003	-2 000 000
årets vinst	10 879 168
	34 971 100
disponeras så att	
till aktieägare utdelas (14 000 kronor per aktie)	7 000 000
i ny räkning överföres	27 971 100
	34 971 100

✓


**Not 20 Ställda säkerheter
Koncernen**

	2024-08-31	2023-08-31
Företagsinteckning	300 000	300 000
	300 000	300 000


**Not 21 Eventualförpliktelser
Koncernen**

	2024-08-31	2023-08-31
Eventualförpliktelser	123 000	123 000
	123 000	123 000

Fristad den 27 februari 2025




Christer Johansson
Ordförande




Cecilia Liljegren

Revisorspåteckning

Min revisionsberättelse har lämnats den 27 februari 2025



Pernilla Rex
Auktoriserad revisor





Audema
Revision

2025022801193

Revisionsberättelse

Till bolagsstämman i C2 Global Holding AB
Org.nr 556923-1466

Rapport om årsredovisningen och koncernredovisningen

Uttalanden

Jag har utfört en revision av årsredovisningen och koncernredovisningen för C2 Global Holding AB för räkenskapsåret 2023-09-01 - 2024-08-31.

Enligt min uppfattning har årsredovisningen och koncernredovisningen upprättats i enlighet med årsredovisningslagen och ger en i alla väsentliga avseenden rättvisande bild av moderbolagets och koncernens finansiella ställning per den 2024-08-31 och av dessas finansiella resultat och kassaflöde för året enligt årsredovisningslagen. Förvaltningsberättelsen är förenlig med årsredovisningens och koncernredovisningens övriga delar.

Jag tillstyrker därför att bolagsstämman fastställer resultaträkningen och balansräkningen för moderbolaget och koncernen.

Grund för uttalanden

Jag har utfört revisionen enligt International Standards on Auditing (ISA) och god revisionssed i Sverige. Mitt ansvar enligt dessa standarder beskrivs närmare i avsnittet *Revisorns ansvar*. Jag är oberoende i förhållande till moderbolaget och koncernen enligt god revisorssed i Sverige och har i övrigt fullgjort mitt yrkesetiska ansvar enligt dessa krav.

Jag anser att de revisionsbevis jag har inhämtat är tillräckliga och ändamålsenliga som grund för mina uttalanden.

Styrelsens ansvar

Det är styrelsen som har ansvaret för att årsredovisningen och koncernredovisningen upprättas och att de ger en rättvisande bild enligt årsredovisningslagen. Styrelsen ansvarar även för den interna kontroll som den bedömer är nödvändig för att upprätta en årsredovisning och koncernredovisning som inte innehåller några väsentliga felaktigheter, vare sig dessa beror på oegentligheter eller misstag.

Vid upprättandet av årsredovisningen och koncernredovisningen ansvarar styrelsen för bedömningen av bolagets och koncernens förmåga att fortsätta verksamheten. Den upplyser, när så är tillämpligt, om förhållanden som kan påverka förmågan att fortsätta verksamheten och att använda antagandet om fortsatt drift. Antagandet om fortsatt drift tillämpas dock inte om styrelsen avser att likvidera bolaget, upphöra med verksamheten eller inte har något realistiskt alternativ till att göra något av detta. ✓



Revisorns ansvar

Mina mål är att uppnå en rimlig grad av säkerhet om huruvida årsredovisningen och koncernredovisningen som helhet inte innehåller några väsentliga felaktigheter, vare sig dessa beror på oegentligheter eller misstag, och att lämna en revisionsberättelse som innehåller mina uttalanden. Rimlig säkerhet är en hög grad av säkerhet, men är ingen garanti för att en revision som utförs enligt ISA och god revisionssed i Sverige alltid kommer att upptäcka en väsentlig felaktighet om en sådan finns. Felaktigheter kan uppstå på grund av oegentligheter eller misstag och anses vara väsentliga om de enskilt eller tillsammans rimligen kan förväntas påverka de ekonomiska beslut som användare fattar med grund i årsredovisningen och koncernredovisningen.

Som del av en revision enligt ISA använder jag professionellt omdöme och har en professionellt skeptisk inställning under hela revisionen. Dessutom:

- identifierar och bedömer jag riskerna för väsentliga felaktigheter i årsredovisningen och koncernredovisningen, vare sig dessa beror på oegentligheter eller misstag, utformar och utför granskningsåtgärder bland annat utifrån dessa risker och inhämtar revisionsbevis som är tillräckliga och ändamålsenliga för att utgöra en grund för mina uttalanden. Risker för att inte upptäcka en väsentlig felaktighet till följd av oegentligheter är högre än för en väsentlig felaktighet som beror på misstag, eftersom oegentligheter kan innefatta agerande i maskopi, förfalskning, avsiktliga utelämnanden, felaktig information eller åsidosättande av intern kontroll.
- skaffar jag mig en förståelse av den del av bolagets interna kontroll som har betydelse för min revision för att utforma granskningsåtgärder som är lämpliga med hänsyn till omständigheterna, men inte för att uttala mig om effektiviteten i den interna kontrollen.
- utvärderar jag lämpligheten i de redovisningsprinciper som används och rimligheten i styrelsens uppskattningar i redovisningen och tillhörande upplysningar.
- drar jag en slutsats om lämpligheten i att styrelsen använder antagandet om fortsatt drift vid upprättandet av årsredovisningen och koncernredovisningen. Jag drar också en slutsats, med grund i de inhämtade revisionsbevisen, om huruvida det finns någon väsentlig osäkerhetsfaktor som avser sådana händelser eller förhållanden som kan leda till betydande tvivel om bolagets och koncernens förmåga att fortsätta verksamheten. Om jag drar slutsatsen att det finns en väsentlig osäkerhetsfaktor, måste jag i revisionsberättelsen fästa uppmärksamheten på upplysningarna i årsredovisningen och koncernredovisningen om den väsentliga osäkerhetsfaktorn eller, om sådana upplysningar är otillräckliga, modifiera uttalandet om årsredovisningen och koncernredovisningen. Mina slutsatser baseras på de revisionsbevis som inhämtas fram till datumet för revisionsberättelsen. Dock kan framtida händelser eller förhållanden göra att ett bolag och en koncern inte längre kan fortsätta verksamheten.
- utvärderar jag den övergripande presentationen, strukturen och innehållet i årsredovisningen och koncernredovisningen, däribland upplysningarna, och om årsredovisningen och koncernredovisningen återger de underliggande transaktionerna och händelserna på ett sätt som ger en rättvisande bild.
- inhämtar jag tillräckliga och ändamålsenliga revisionsbevis avseende den finansiella informationen för enheterna eller affärsaktiviteterna inom koncernen för att göra ett uttalande avseende koncernredovisningen. Jag ansvarar för styrning, övervakning och utförande av koncernrevisionen. Jag är ensam ansvarig för mina uttalanden.

Jag måste informera styrelsen om bland annat revisionens planerade omfattning och inriktning samt tidpunkten för den. Jag måste också informera om betydelsefulla iakttagelser under revisionen, däribland de eventuella betydande brister i den interna kontrollen som jag identifierat. ✓



Audema
Revision

2025022801195

Rapport om andra krav enligt lagar och andra författningar

Uttalanden

Utöver min revision av årsredovisningen och koncernredovisningen har jag även utfört en revision av styrelsens förvaltning för C2 Global Holding AB för räkenskapsåret 2023-09-01 - 2024-08-31 samt av förslaget till dispositioner beträffande bolagets vinst eller förlust.

Jag tillstyrker att bolagsstämman disponerar vinsten enligt förslaget i förvaltningsberättelsen och beviljar styrelsens ledamöter ansvarsfrihet för räkenskapsåret.

Grund för uttalanden

Jag har utfört revisionen enligt god revisionssed i Sverige. Mitt ansvar enligt denna beskrivs närmare i avsnittet Revisorns ansvar. Jag är oberoende i förhållande till moderbolaget och koncernen enligt god revisorssed i Sverige och har i övrigt fullgjort mitt yrkesetiska ansvar enligt dessa krav.

Jag anser att de revisionsbevis jag har inhämtat är tillräckliga och ändamålsenliga som grund för mina uttalanden.

Styrelsens ansvar

Det är styrelsen som har ansvaret för förslaget till dispositioner beträffande bolagets vinst eller förlust. Vid förslag till utdelning innefattar detta bland annat en bedömning av om utdelningen är försvarlig med hänsyn till de krav som bolagets och koncernens verksamhetsart, omfattning och risker ställer på storleken av moderbolagets och koncernens egna kapital, konsolideringsbehov, likviditet och ställning i övrigt.

Styrelsen ansvarar för bolagets organisation och förvaltningen av bolagets angelägenheter. Detta innefattar bland annat att fortlöpande bedöma bolagets och koncernens ekonomiska situation och att tillse att bolagets organisation är utformad så att bokföringen, medelsförvaltningen och bolagets ekonomiska angelägenheter i övrigt kontrolleras på ett betryggande sätt.

Revisorns ansvar

Mitt mål beträffande revisionen av förvaltningen, och därmed mitt uttalande om ansvarsfrihet, är att inhämta revisionsbevis för att med en rimlig grad av säkerhet kunna bedöma om någon styrelseledamot i något väsentligt avseende:

- företagit någon åtgärd eller gjort sig skyldig till någon försummelse som kan föranleda ersättningsskyldighet mot bolaget, eller
- på något annat sätt handlat i strid med aktiebolagslagen, årsredovisningslagen eller bolagsordningen.

Mitt mål beträffande revisionen av förslaget till dispositioner av bolagets vinst eller förlust, och därmed mitt uttalande om detta, är att med rimlig grad av säkerhet bedöma om förslaget är förenligt med aktiebolagslagen.

Rimlig säkerhet är en hög grad av säkerhet, men ingen garanti för att en revision som utförs enligt god revisionssed i Sverige alltid kommer att upptäcka åtgärder eller försummelser som kan föranleda ersättningsskyldighet mot bolaget, eller att ett förslag till dispositioner av bolagets vinst eller förlust inte är förenligt med aktiebolagslagen.

Som en del av en revision enligt god revisionssed i Sverige använder jag professionellt omdöme och har en professionellt skeptisk inställning under hela revisionen. Granskningen av förvaltningen och förslaget till dispositioner av bolagets vinst eller förlust grundar sig främst på revisionen av räkenskaperna. Vilka ✓



tillkommande granskningsåtgärder som utförs baseras på min professionella bedömning med utgångspunkt i risk och väsentlighet. Det innebär att jag fokuserar granskningen på sådana åtgärder, områden och förhållanden som är väsentliga för verksamheten och där avsteg och överträdelser skulle ha särskild betydelse för bolagets situation. Jag går igenom och prövar fattade beslut, beslutsunderlag, vidtagna åtgärder och andra förhållanden som är relevanta för mitt uttalande om ansvarsfrihet. Som underlag för mitt uttalande om styrelsens förslag till dispositioner beträffande bolagets vinst eller förlust har jag granskat styrelsens motiverade yttrande samt ett urval av underlagen för detta för att kunna bedöma om förslaget är förenligt med aktiebolagslagen.

Borås den 27 februari 2025

Audema Revision AB



Pernilla Rex
Auktoriserad revisor

