

Årsredovisning

Hedemann Consulting AB

559059-4338

Styrelsen avger följande årsredovisning för
räkenskapsåret 2022-01-01 - 2022-12-31.

Om inte annat särskilt anges, redovisas alla belopp i hela kronor (sek).


INNEHÅLLSFÖRTECKNING	SIDA
- Förvaltningsberättelse	2
- Resultaträkning	3
- Balansräkning	4 - 5
- Noter	6
- Underskrifter	6

FASTSTÄLLELSEINTYG

Jag intygar att resultaträkningen och balansräkningen har fastställts på årsstämma 2023-02-23.
Årsstämman beslöt att godkänna styrelsens förslag till vinstdisposition.

Jag intygar att innehållet i dessa handlingar överensstämmer med originalen och att originalen undertecknats av
samtliga personer som enligt lag ska underteckna dessa.

Uppsala 2023-02-23


Ragnvald Clayhills Hedemann

Årsredovisning

Hedemann Consulting AB

559059-4338

Styrelsen avger följande årsredovisning för
räkenskapsåret 2022-01-01 - 2022-12-31.

Om inte annat särskilt anges, redovisas alla belopp i hela kronor (sek).

INNEHÅLLSFÖRTECKNING	SIDA
- Förvaltningsberättelse	2
- Resultaträkning	3
- Balansräkning	4 - 5
- Noter	6
- Underskrifter	6



FÖRVALTNINGSBERÄTTELSE

VERKSAMHETEN

Allmänt om verksamheten

Företaget bedriver konsultverksamhet inom dokumentation och journalistik. Under året har verksamheten även bestått av tre pågående bokprojekt.

Företaget har sitt säte i Uppsala.

FLERÅRSÖVERSIKT

Beloppen i flerårsöversikten är angivna i tusental kronor om inte annat anges.

	2201-2212	2101-2112	2001-2012	1901-1912
Nettoomsättning	440	556	532	565
Resultat efter finansiella poster	395	502	475	501
Soliditet %	100	97	96	85

FÖRÄNDRINGAR I EGET KAPITAL

	Aktiekapital	Balanserat resultat	Årets resultat	Totalt
Belopp vid årets ingång	50 000	699 183	398 390	1 147 573
<i>Resultatdisposition enligt bolagsstämman</i>				
Utdelning		-187 000		-187 000
Balanseras i ny räkning		398 390	-398 390	0
Årets resultat			313 330	313 330
Belopp vid årets utgång	50 000	910 573	313 330	1 273 903

RESULTATDISPOSITION

Till årsstämmans förfogande står följande medel:

Balanserat resultat	910 573
Årets resultat	313 330
<i>Summa</i>	1 223 903

Styrelsen föreslår att medlen disponeras enligt följande:

Utdelning	196 000
Balanseras i ny räkning	1 027 903
<i>Summa</i>	1 223 903

Med hänvisning till ovanstående och vad som i övrigt kommit till styrelsens kännedom är det styrelsens bedömning att utdelningen är försvarbar (enligt ABL 17 kap 3 §) med tanke på de krav som verksamhetens art och omfattning samt risker ställer på storleken av bolagets egna kapital, konsolideringsbehov, likviditet och ställning i övrigt.



RESULTATRÄKNING

1

	2022-01-01 2022-12-31	2021-01-01 2021-12-31
Rörelseintäkter, lagerförändringar m.m.		
Nettoomsättning	439 996	555 881
Summa rörelseintäkter, lagerförändringar m.m.	439 996	555 881
Rörelsekostnader		
Handelsvaror	-	-16 218
Övriga externa kostnader	-45 771	-37 041
Summa rörelsekostnader	-45 771	-53 259
Rörelseresultat	394 225	502 622
Finansiella poster		
Övriga ränteintäkter och liknande resultatposter	814	-
Räntekostnader och liknande resultatposter	-10	-318
Summa finansiella poster	804	-318
Resultat efter finansiella poster	395 029	502 304
Resultat före skatt	395 029	502 304
Skatter		
Skatt på årets resultat	-81 699	-103 914
Årets resultat	313 330	398 390

2023040514671

BALANSRÄKNING

1


2023040514672

	2022-12-31	2021-12-31
TILLGÅNGAR		
Omsättningstillgångar		
<i>Kortfristiga fordringar</i>		
Kundfordringar	54 313	142 960
Övriga fordringar	71 615	48 939
<i>Summa kortfristiga fordringar</i>	<i>125 928</i>	<i>191 899</i>
<i>Kassa och bank</i>		
Kassa och bank	1 147 975	990 029
<i>Summa kassa och bank</i>	<i>1 147 975</i>	<i>990 029</i>
Summa omsättningstillgångar	1 273 903	1 181 928
SUMMA TILLGÅNGAR	1 273 903	1 181 928



2023040514673

	2022-12-31	2021-12-31
EGET KAPITAL OCH SKULDER		
Eget kapital		
<i>Bundet eget kapital</i>		
Aktiekapital	50 000	50 000
<i>Summa bundet eget kapital</i>	50 000	50 000
<i>Fritt eget kapital</i>		
Balanserat resultat	910 573	699 183
Årets resultat	313 330	398 390
<i>Summa fritt eget kapital</i>	1 223 903	1 097 573
Summa eget kapital	1 273 903	1 147 573
Kortfristiga skulder		
Övriga skulder	–	34 355
Summa kortfristiga skulder	–	34 355
SUMMA EGET KAPITAL OCH SKULDER	1 273 903	1 181 928



NOTER

Not 1 Redovisningsprinciper

Enligt BFNAR 2016:10

Årsredovisningen har upprättats enligt årsredovisningslagen och BFNAR 2016:10 Årsredovisning i mindre företag (K2).

Nyckeltalsdefinitioner


Nedan definieras nyckeltalen i förvaltningsberättelsens flerårsöversikt.

Soliditet = Justerat eget kapital / Totalt kapital

Kommentar: Justerat eget kapital beräknas som eget kapital plus 79,4 % av obeskattade reserver.

UNDERSKRIFTER

Uppsala



Ragnvald Claynills Hedemann
2023-02-23