

Årsredovisning

Xerum AB

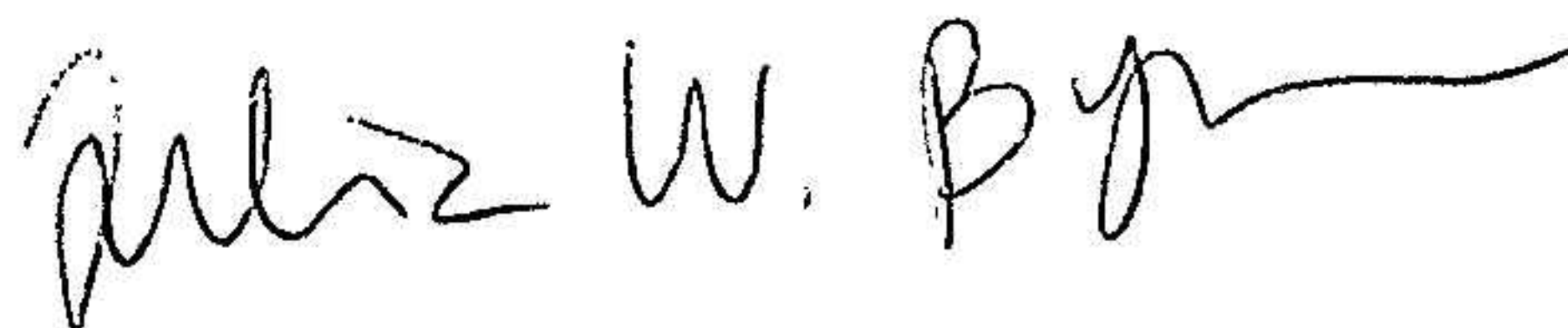
Org.nr 559262-0818

Räkenskapsår 2023-01-01 - 2023-12-31

Fastställelseintyg

Undertecknad styrelseledamot i Xerum AB intygar, dels att denna kopia av årsredovisningen stämmer överens med originalet, dels att resultaträkningen och balansräkningen i årsredovisningen har fastställts på årsstämma den 9 april 2024. Årsstämman beslutade att godkänna styrelsens förslag till resultatdisposition.

Umeå den 9 april 2024



Julia Wigren Byström

Årsredovisning

Xerum AB

Org.nr 559262-0818

Räkenskapsår 2023-01-01 - 2023-12-31

Årsredovisning för räkenskapsåret 2023-01-01 - 2023-12-31

Styrelsen och verkställande direktören för Xerum AB avger följande årsredovisning.

Styrelsens säte: Umeå

Företagets redovisningsvaluta: Svenska kronor (SEK).

Alla belopp redovisas, om inget annat anges, i kronor (kr).

Förvaltningsberättelse

Verksamheten

Allmänt om verksamheten

Bolaget bedriver verksamhet inom Life Science, inkluderat, diagnostik, behandling och vaccin.

Flerårsöversikt (Tkr)	2023	2022	2020/21 (18 mån)
Nettoomsättning	0	2 013	2 775
Resultat efter finansiella poster	-57	1 391	1 632
Soliditet (%)	83,0	70,3	78,7

Förändringar i eget kapital

	Aktie- kapital	Balanserat resultat	Årets resultat	Totalt
Belopp vid årets ingång	25 000	587 277	827 492	1 439 769
Disposition enligt beslut av årsstämman:		827 492	-827 492	0
Utdelning		-175 000		-175 000
Årets resultat			-26 895	-26 895
Belopp vid årets utgång	25 000	1 239 769	-26 895	1 237 874

Resultatdisposition

Styrelsen föreslår att till förfogande stående vinstmedel (kronor):

balanserad vinst	1 239 769
årets förlust	-26 895
	1 212 874

disponeras så att	
till aktieägare utdelas (7 kronor per aktie)	175 000
i ny räkning överföres	1 037 874
	1 212 874

Styrelsen föreslås bemyndigas att besluta om tidpunkt då utdelningen skall betalas.

Styrelsen anser att förslaget är förenligt med försiktighetsregeln i 17 kap. 3 § aktiebolagslagen enligt följande redogörelse: Styrelsens uppfattning är att vinstutdelningen är försvarlig med hänsyn till de krav verksamhetens art, omfattning och risk ställer på storleken på det egna kapitalet, bolagets konsolideringsbehov, likviditet och ställning i övrigt.

Resultaträkning	Not	2023-01-01 -2023-12-31	2022-01-01 -2022-12-31
<i>Rörelseintäkter, lagerförändringar m. m.</i>			
Nettoomsättning		0	2 012 740
Övriga rörelseintäkter		341 421	471 116
Summa rörelseintäkter, lagerförändringar m.m.		341 421	2 483 856
<i>Rörelsekostnader</i>			
Råvaror och förnödenheter		0	-574 620
Övriga externa kostnader		-249 334	-286 924
Personalkostnader	2	-144 387	-230 994
Summa rörelsekostnader		-393 721	-1 092 538
Rörelseresultat		-52 300	1 391 318
Finansiella poster			
Övriga ränteintäkter och liknande resultatposter		41	15
Räntekostnader och liknande resultatposter		-4 636	-7
Summa finansiella poster		-4 595	8
Resultat efter finansiella poster		-56 895	1 391 326
Bokslutsdispositioner			
Förändring av periodiseringsfonder		30 000	-348 476
Summa bokslutsdispositioner		30 000	-348 476
Resultat före skatt		-26 895	1 042 850
Skatter			
Skatt på årets resultat		0	-215 358
Årets resultat		-26 895	827 492

Balansräkning	Not	2023-12-31	2022-12-31
TILLGÅNGAR			
<i>Omsättningstillgångar</i>			
<i>Kortfristiga fordringar</i>			
Övriga fordringar		14 632	16 344
Förutbetalda kostnader och upplupna intäkter		360 048	15 911
Summa kortfristiga fordringar		374 680	32 255
<i>Kassa och bank</i>			
Kassa och bank		1 811 098	2 868 694
Summa kassa och bank		1 811 098	2 868 694
Summa omsättningstillgångar		2 185 778	2 900 949
SUMMA TILLGÅNGAR		2 185 778	2 900 949

2024042200238

Balansräkning	Not	2023-12-31	2022-12-31
EGET KAPITAL OCH SKULDER			
<i>Eget kapital</i>			
<i>Bundet eget kapital</i>			
Aktiekapital		25 000	25 000
Summa bundet eget kapital		25 000	25 000
<i>Fritt eget kapital</i>			
Balanserat resultat		1 239 769	587 277
Årets resultat		-26 895	827 492
Summa fritt eget kapital		1 212 874	1 414 769
Summa eget kapital		1 237 874	1 439 769
Obeskattade reserver			
Periodiseringsfonder		726 566	756 566
Summa obeskattade reserver		726 566	756 566
<i>Kortfristiga skulder</i>			
Leverantörsskulder		0	63 383
Skatteskulder		215 358	477 351
Övriga skulder		1 153	159 053
Upplupna kostnader och förutbetalda intäkter		4 827	4 827
Summa kortfristiga skulder		221 338	704 614
SUMMA EGET KAPITAL OCH SKULDER		2 185 778	2 900 949

Noter

Not 1 Redovisningsprinciper

Allmänna upplysningar

Årsredovisningen är upprättad i enlighet med årsredovisningslagen och Bokföringsnämndens allmänna råd (BFNAR 2016:10) om årsredovisning i mindre företag.

Nyckeltalsdefinitioner

Nettoomsättning

Rörelsens huvudintäkter, fakturerade kostnader, sidointäkter samt intäktskorrigeringar.

Resultat efter finansiella poster

Resultat efter finansiella intäkter och kostnader men före bokslutsdispositioner och skatter.

Soliditet (%)

Justerat eget kapital (eget kapital och obeskattade reserver med avdrag för uppskjuten skatt) i procent av balansomslutning.

Not 2 Medelantalet anställda

	2023	2022
Medelantalet anställda	0,25	0,5

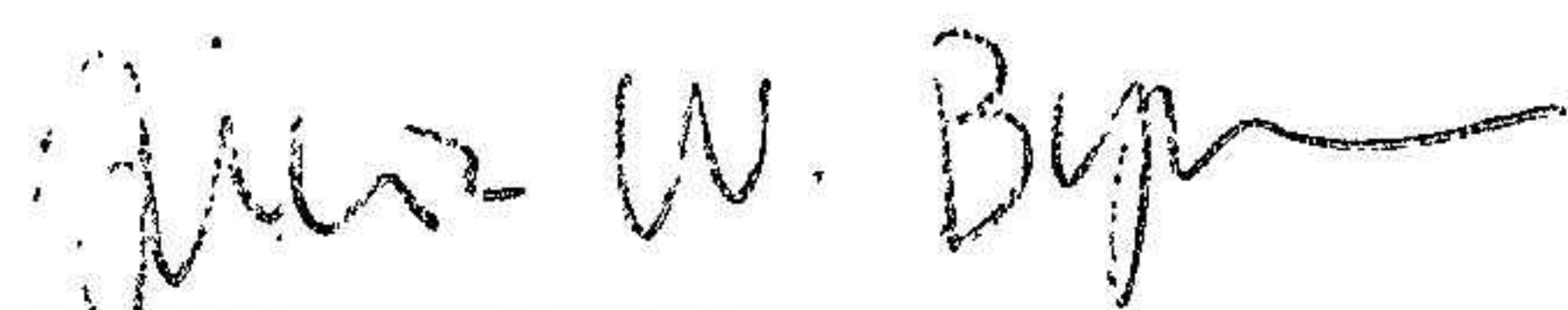
Umeå den 9 april 2024



Johan Normark
Ordförande

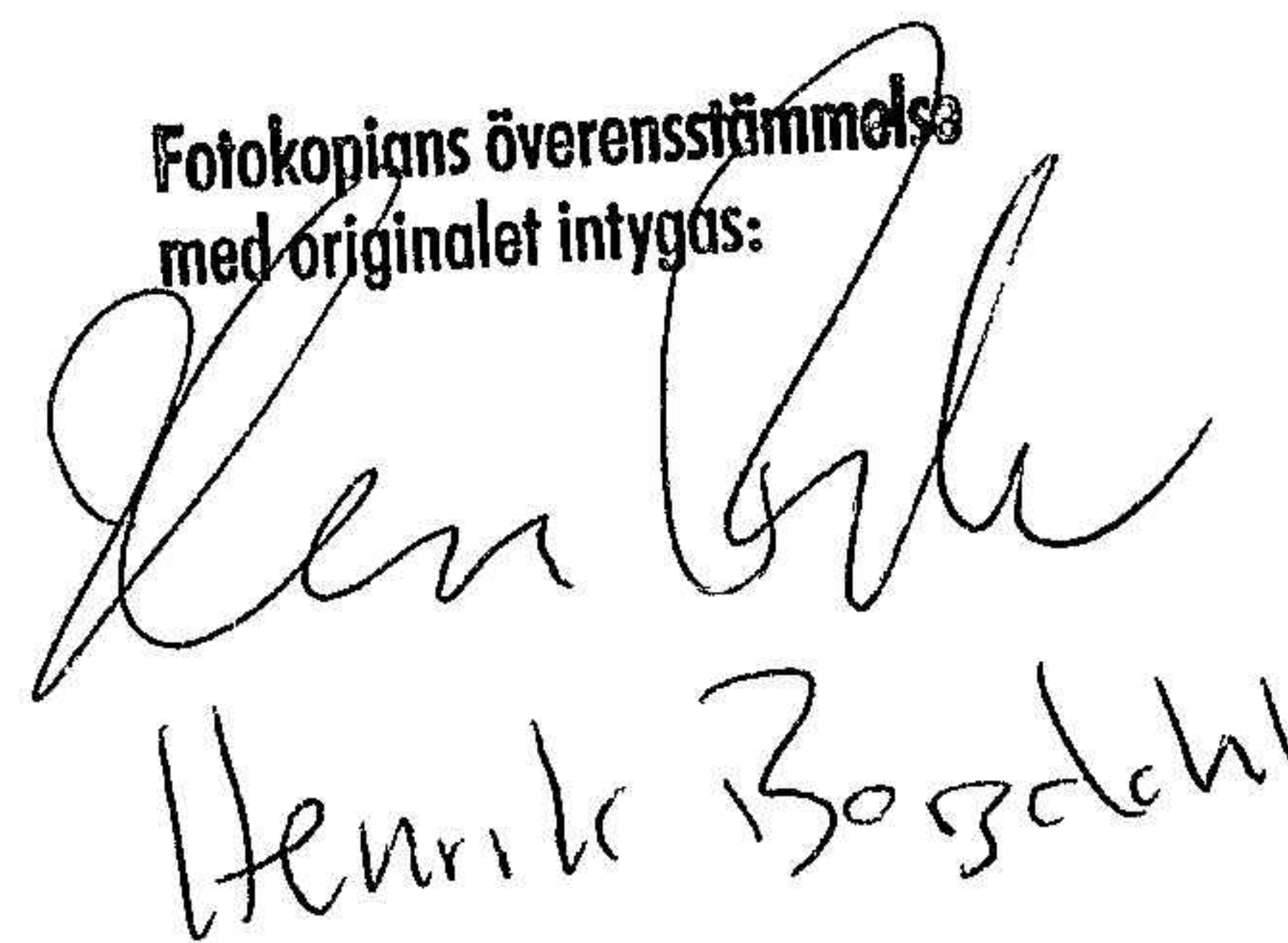


Mattias Forsell



Julia Wigren Byström
Verkställande direktör

Fotokopians överensstämmelse
med originalet intygas:



Henrik Bogdahl