

ÅRSREDOVISNING**för****HUGO & TOR CONSULTING AB**
ORG. NUMMER 556606-6824


Styrelsen för Hugo & Tor Consulting AB får härmed avge årsredovisning för räkenskapsåret 2024.

| Innehållsförteckning | Sid |
|----------------------------------|-------|
| - förvaltningsberättelse | 2 - 3 |
| - resultaträkningar | 4 |
| - balansräkningar | 5 - 6 |
| - tilläggsupplysningar och noter | 7 - 8 |
| - underskrift | 8 |

Undertecknad styrelseledamot i Hugo & Tor Consulting AB intygar, dels att denna kopia av årsredovisningen överensstämmer med originalet, dels att resultat och balansräkningen fastställts på den ordinarie årsstämman 2025-01-24.

Årsstämman beslöt att godkänna styrelsens förslag till vinstdisposition.

Uppsala den 2025-01-24



.....
JAN NYLUND

ÅRSREDOVISNING

för

HUGO & TOR CONSULTING AB
ORG. NUMMER 556606-6824

Styrelsen för Hugo & Tor Consulting AB får härmed avge årsredovisning för räkenskapsåret 2024.

| Innehållsförteckning | Sid |
|----------------------------------|-------|
| - förvaltningsberättelse | 2 - 3 |
| - resultaträkningar | 4 |
| - balansräkningar | 5 - 6 |
| - tilläggsupplysningar och noter | 7 - 8 |
| - underskrift | 8 |

GN

FÖRVALTNINGSBERÄTTELSE

Verksamheten

Bolaget bedriver allmänt administrativ och kameral förvaltning, men med specialinriktning mot fastighetsbranschen. Bolaget kan också idka ägande, förvaltning och utveckling av fastigheter samt ägande av aktier i fastighetsbolag och andra bolag.

| Omsättning, resultat och ställning (tkr) | 2024 | 2023 | 2022 | 2021 |
|--|------|------|------|------|
| Nettoomsättning | 166 | 185 | 130 | 136 |
| Resultat efter finansnetto | 9 | 0 | 302 | 1 |
| Soliditet (%) | 90 | 92 | 95 | 86 |

Definition av nyckeltal se noter

Förändring eget kapital

| | Aktie- Kapital | Balanserat resultat | Årets Resultat |
|--|-------------------|------------------------|-------------------|
| Ingående balans | 100 000 | 804 994 | - 184 |
| Vinstdisposition enligt beslut av årsstämma | | - 184 | 184 |
| Årets resultat | | | 8 770 |
| UTGÅENDE BALANS | 100 000 | 804 810 | 8 770 |

Förslag till disposition av resultat

Till bolagsstämmans förfogande står:

| | |
|-------------------------------------|----------------|
| Balanserad vinst från föregående år | 804 846 |
| Årets resultat | <u>8 770</u> |
| | <u>813 616</u> |

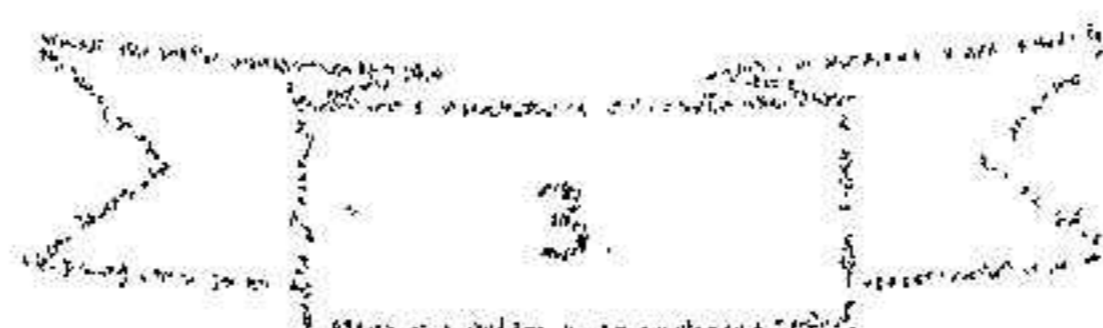
Styrelsen föreslår att:

i ny räkning balanseras

| |
|----------------|
| <u>813 616</u> |
| <u>813 616</u> |

Styrelsen anser att den föreslagna vinstdelningen som bestäms till dagen för årsstämman, är försvarlig med hänsyn till de krav som verksamhetens art, omfattning och risker ställer på storleken av det egna kapitalet samt bolaget konsolideringsbehov, likviditet och ställning i övrigt.

Beträffande bolagets resultat och ställning i övrigt hänvisas till nedanstående resultat- och balansräkningar samt tilläggsupplysningar.



GN

| | Not | 2024 | 2023 |
|--|-----|-----------------|-----------------|
| RESULTATRÄKNINGAR | | | |
| Rörelsens intäkter m m | | | |
| Nettoomsättning | | <u>165 847</u> | <u>184 946</u> |
| Summa intäkter m m | | 165 847 | 184 946 |
| Rörelsens kostnader | | - 31 472 | -40 959 |
| Personalkostnader | 2 | <u>-203 084</u> | <u>-180 510</u> |
| | | -234 556 | -221 469 |
| RÖRELSERESULTAT | | -68 709 | -36 523 |
| Resultat från finansiella poster | | | |
| Vinst vid avyttring värdepapper | | 44 089 | 7 000 |
| Utdelningar övriga värdepapper | | 30 340 | 28 863 |
| Ränteintäkter | | <u>3 050</u> | <u>512</u> |
| | | 77 479 | 36 375 |
| Resultat efter finansiella poster | | 8 770 | -148 |
| Resultat före skatt | | 8 770 | -148 |
| ÅRETS RESULTAT | | 8 770 | -148 |

| BALANSRÄKNINGAR | Not | 2024-12-31 | 2023-12-31 |
|--|-----|------------------|----------------|
| TILLGÅNGAR | | | |
| FINANSIELLA ANLÄGGNINGSTILLGÅNGAR | | | |
| Aktier i dotterbolag | 3 | 190 997 | 190 997 |
| Aktier i noterade bolag | 3 | <u>707 832</u> | <u>688 140</u> |
| Summa finansiella anläggningstillgångar | | 898 829 | 874 137 |
| SUMMA ANLÄGGNINGSTILLGÅNGAR | | 898 829 | 874 137 |
| OMSÄTTNINGSTILLGÅNGAR | | | |
| Övriga fordringar | | <u>30 765</u> | <u>36 290</u> |
| Summa kortfristiga fordringar | | 30 765 | 36 290 |
| Kassa och bank | | 84 239 | 70 968 |
| SUMMA OMSÄTTNINGSTILLGÅNGAR | | 115 004 | 107 258 |
| SUMMA TILLGÅNGAR | | 1 013 833 | 981 395 |

BALANSRÄKNINGAR

Not 2024-12-31 2023-12-31

EGET KAPITAL OCH SKULDER

EGET KAPITAL

Bundet eget kapital

Aktiekapital

100 000 100 000

100 000 100 000

Fritt eget kapital

Balanserat resultat

804 846 804 994

Årets resultat

8 770 -148

813 616 804 846

SUMMA EGET KAPITAL

913 616 904 846

Summa långfristiga skulder

Övriga skulder

4 35 000 15 000

Summa långfristiga skulder

35 000 15 000

Summa kortfristiga skulder

Övriga skulder

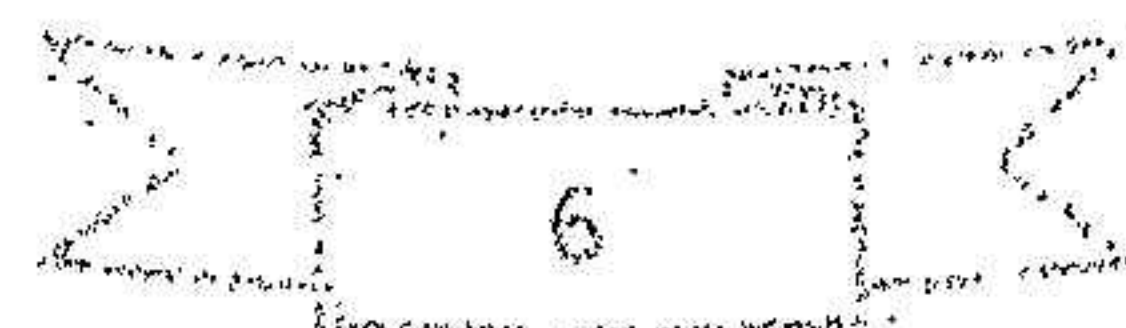
65 217 61 549

Summa kortfristiga skulder

65 217 61 549

SUMMA SKULDER OCH EGET KAPITAL

1 013 833 981 395

Hugo & Tor Consulting AB 556606-6824

TILLÄGGSUPPLYSNINGAR

ALLMÄNNA UPPLYSNINGAR

Not 1 Redovisningsprinciper

Årsredovisningen är upprättad i enlighet med årsredovisningslagen och BFNAR 2016:10 Årsredovisning i mindre bolag.

Noter till resultaträkning

| Not 2 Personal | 2024 | 2023 |
|---|------|------|
| Medeltal anställda har under året varit | 1 | 1 |

Noter till balansräkning

| Not 3 Aktier | 2024-12-31 | 2023-12-31 |
|--------------|------------|------------|
|--------------|------------|------------|

Aktier i dotterbolag

| | | |
|------------------------------------|-----------|-----------|
| Aktier i Bojarkilen AB | 190 997 | 190 997 |
| Antal aktier (Totalt 1 000 aktier) | 600 | 600 |
| Eget Kapital i Bojarkilen AB | 2 167 946 | 1 579 334 |
| Årets vinst i Bojarkilen AB | 588 612 | 343 785 |

Övriga aktier

| | | |
|--------------------------------|---------|---------|
| Aktier i andra svenska företag | 707 832 | 683 140 |
| Marknadsvärde | 823 741 | 875 334 |

Not 4 Långfristiga Skulder

| | | |
|-----------------------------|--------|--------|
| Förfaller mellan 2 och 5 år | 15 000 | 15 000 |
|-----------------------------|--------|--------|



Handwritten initials or signature in the bottom right corner.

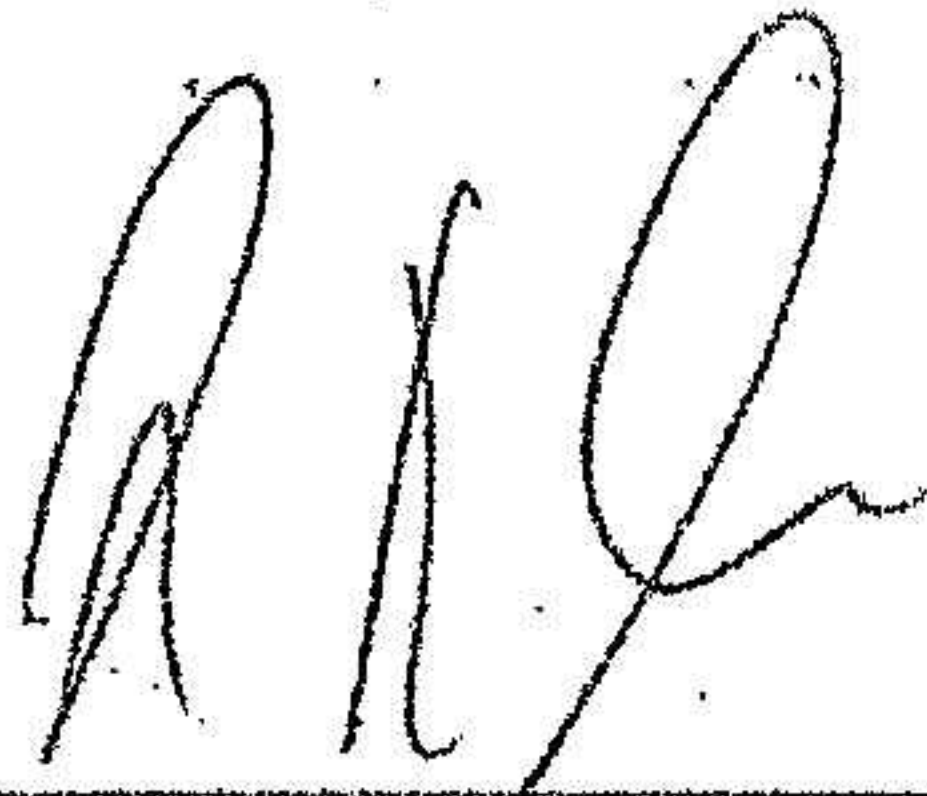
Övriga Noter

Not 5 Definition av nyckeltal

Soliditet

Justerat Eget Kapital i förhållande till balansomslutningen.

Uppsala den 24 Januari 2025



Jan Nylund
Styrelseledamot

Hugo & Tor Consulting AB 556606-6824

