


## ÅRSREDOVISNING

2022-01-01 - 2022-12-31

för

FlexQube Europe AB  
556823-6078




### FASTSTÄLLELSEINTYG

Resultaträkningen och balansräkningen i årsredovisningen har fastställts på årsstämman den 16 juni 2023. Årsstämman beslutade att godkänna styrelsens förslag till hur vinsten ska fördelas.

Härmed intygas att denna kopia av årsredovisningen och revisionsberättelsen stämmer överens med originalen.

Göteborg, 16 juni 2023

  
Anders Fogelberg

Arsredovisningen omfattar	Sida
Förvaltningsberättelse	2
Bolagets resultaträkning	3
Bolagets balansräkning	4
Bolagets kassaflöde	5
Noter	6
Underskrifter	10


Om inget annat anges, redovisas alla belopp i hela kronor.

FlexQube Europe AB  
Org.nr. 556823-6078

ÅRSREDOVISNING  
2022-01-01 - 2022-12-31

för

FlexQube Europe AB  
556823-6078



Arsredovisningen omfattar	Sida
Förvaltningsberättelse	2
Bolagets resultaträkning	3
Bolagets balansräkning	4
Bolagets kassaflöde	5
Noter	6
Underskrifter	10

Om inget annat anges, redovisas alla belopp i hela kronor.

## ÅRSREDOVISNING FÖR 2022

Styrelsen och Verkställande Direktör för FlexQube Europe AB får härmed avge årsredovisning för räkenskapsåret 2022-01-01 - 2022-12-31.

## FÖRVALTNINGSBERÄTTELSE

### Verksamheten

FlexQube Europe AB, som ingår i en global koncern, är en leverantör av flexibla och robusta industrivagnar inom materialhantering. Koncernen grundades i slutet av 2010, med försäljningsstart under andra halvan av 2012, och har på kort tid fått ett stort antal prominenta företag som kunder. Standardiserade interface och modulära byggblock möjliggör en unik, effektiv och skalbar designprocess där kunderna får tillgång till unika framtidssäkra vagnslösningar. Materialpresentation och transport med hjälp av konfigurerbara vagnar skapar bland annat effektivare materialflöden, färre olyckor med gaffeltruckar samt förbättrad ergonomi och miljö.

FlexQube Europe AB ingår i en koncern som noterades på Nasdaq First North den 14 december 2017, under symbolen FLEXQ, och ansvarar för den europeiska marknaden inom koncernen, med säljorganisation och lager i Sverige. Bolaget har sitt säte i Göteborg, Sverige.

### Väsentliga händelser under räkenskapsåret

Under det senaste året har FlexQube Europe upplevt en imponerande tillväxt med ökad omsättning och betydande förbättringar av resultatet. Denna framgång har också lett till en utökning av organisationen med fler anställda för att stödja företagets expansion. För att möta behoven hos den växande verksamheten har vi också genomfört en flytt till nya lokaler i Mölndal. De nya lokalerna ger oss både mer utrymme för montering och mer effektiv produktutveckling.

En särskilt framstående händelse för FlexQube Europe under året var vinsten av utmärkelsen inom kategorin Teknologi, Produkt och Service Innovation för FlexQube Navigator AMR. Utmärkelsen bedömdes utifrån kriteriet att vara en ny kommersiell lösning med potential att positivt påverka marknaden eller hela robotsektorn. Denna produkt har planerats att officiellt lanseras under 2023, vilket ytterligare stärker FlexQube Europes position som en innovativ aktör inom branschen.

Anders Fogelberg har, efter elva år som VD, i samförstånd med styrelsen, beslutat att lämna rollen som VD och i stället ytterligare stärka FlexQubes fortsatta expansion, med fokus på global strategi-, säljoch affärsutveckling. Bolaget har rekryterat en ny VD, Märten Frostne, som tillträder sin roll under sommaren 2023.

Flerårsöversikt (SEK)	2022	2021	2020	2019	2018
Nettoomsättning	106 996 614	61 833 790	31 997 753	28 481 705	13 576 476
Rörelseresultat	1 553 981	-17 434 598	-9 922 930	-6 083 789	-3 885 535
Resultat efter finansiella poster	483 518	-18 298 849	-10 798 891	-6 689 105	-4 336 163
Balansomslutning	53 915 868	54 546 536	43 523 342	39 479 504	20 936 569
Medelantal anställda	27	22	17	15	12
Sollditet (%)	7,4%	0,2%	5,1%	0,9%	13,0%

### Förändringar i eget kapital

	Aktiekapital	Fond för utvecklingsutgifter	Överkursfond	Balanserat resultat	Årets resultat	Totalt
<b>Ingående balans 2022-01-01</b>	50 000	11 985 368	39 076 246	-34 509 752	-16 501 862	100 000
Resultatdisposition enligt årsstämman				-16 501 862	16 501 862	0
Fond för utvecklingsutgifter		2 678 896		-2 678 896		0
Aktieägartillskott						0
Årets resultat					3 883 518	3 883 518
<b>Utgående balans 2022-12-31</b>	50 000	14 664 264	39 076 246	-53 690 510	3 883 518	3 983 518

### Resultatdisposition

Till bolagsstämmans förfogande står följande:

Överkursfond	39 076 246
Balanserat resultat	-53 690 510
Årets resultat	3 883 518
	<b>-10 730 746</b>

Styrelsen föreslår att i ny räkning balanseras:

-10 730 746

Beträffande bolagets redovisade resultat för räkenskapsåret samt ställningen per 2022-12-31, hänvisas till följande resultat- och balansräkning jämte till dessa hörande noter.

2023062011530

RESULTATRÄKNING (SEK)	Not	2022	2021
<b>Rörelsens intäkter</b>			
Nettoomsättning		106 996 614	61 833 790
Aktiverat arbete		1 453 399	769 285
Övriga intäkter	2	2 795 979	572 211
		<u>111 245 992</u>	<u>63 175 286</u>
<b>Rörelsens kostnader</b>			
Råvaror och förnödenheter		-45 488 087	-34 216 107
Övriga externa kostnader	4	-34 901 862	-24 561 618
Personalkostnader	3	-24 154 853	-17 359 012
Av- och nedskrivningar av materiella och immateriella anläggningstillgångar	5	-3 879 469	-3 932 899
Övriga rörelsekostnader	6	-1 267 741	-540 248
<b>Rörelseresultat</b>		<u>1 553 981</u>	<u>-17 434 598</u>
<b>Resultat från finansiella poster</b>			
Ränteintäkter och liknande resultatposter		475	-
Räntekostnader och liknande resultatposter		-1 070 937	-864 251
<b>Resultat efter finansiella poster</b>		<u>483 518</u>	<u>-18 298 849</u>
Bokslutsdispositioner	7	3 400 000	1 796 987
<b>Resultat före skatt</b>		<u>3 883 518</u>	<u>-16 501 862</u>
Skatt på årets resultat	8	-	-
<b>ÅRETS RESULTAT</b>		<u><u>3 883 518</u></u>	<u><u>-16 501 862</u></u>

2023062011531

BALANSRÄKNING (SEK)	Not	2022-12-31	2021-12-31
<b>TILLGÅNGAR</b>			
<b>Anläggningstillgångar</b>			
<i>Immateriella anläggningstillgångar</i>			
Balanserade utgifter för utvecklingsarbeten	9	14 664 264	11 985 368
Koncessioner, patent, licenser och varumärken		2 786 323	2 558 120
Övriga immateriella rättigheter		-	239 164
<b>Summa immateriella anläggningstillgångar</b>		<b>17 450 587</b>	<b>14 782 652</b>
<i>Materiella anläggningstillgångar</i>			
<i>Maskiner och andra tekniska anläggningar</i>	10	-	18 637
Inventarier, verktyg och installationer		1 833 553	403 719
<b>Summa materiella anläggningstillgångar</b>		<b>1 833 553</b>	<b>422 356</b>
<b>Summa anläggningstillgångar</b>		<b>19 284 140</b>	<b>15 205 009</b>
<b>Omsättningstillgångar</b>			
Varulager		17 580 824	13 420 129
<b>Kortfristiga fordringar</b>			
Kundfordringar		4 708 901	8 101 799
Fordringar hos koncernföretag		3 400 000	11 866 961
Övriga fordringar		1 530 349	2 691 058
Förutbetalda kostnader och upplupna intäkter	11	1 966 468	1 550 790
<b>Summa kortfristiga fordringar</b>		<b>11 605 718</b>	<b>24 210 608</b>
Kassa och bank		5 445 185	1 710 790
<b>Summa omsättningstillgångar</b>		<b>34 631 728</b>	<b>39 341 527</b>
<b>SUMMA TILLGÅNGAR</b>		<b>53 915 868</b>	<b>54 546 536</b>
<b>EGET KAPITAL OCH SKULDER</b>			
<b>Bundet eget kapital</b>			
Aktiekapital	12	50 000	50 000
Fond för utvecklingsutgifter		14 664 264	11 985 368
<b>Summa bundet eget kapital</b>		<b>14 714 264</b>	<b>12 035 368</b>
<b>Fritt eget kapital</b>			
Överkursfond		39 076 246	39 076 246
Balanserat resultat		-53 690 510	-34 509 752
Årets resultat		3 883 518	-16 501 862
<b>Summa fritt eget kapital</b>		<b>-10 730 746</b>	<b>-11 935 368</b>
<b>Summa eget kapital</b>		<b>3 983 518</b>	<b>100 000</b>
<b>Långfristiga skulder</b>			
Skulder till Kreditinstitut	17	4 344 442	6 655 554
Skulder till koncernföretag	18	14 737 774	13 867 028
<b>Summa långfristiga skulder</b>		<b>19 082 216</b>	<b>20 522 582</b>
<b>Kortfristiga skulder</b>			
Skulder till kreditinstitut	17	2 311 112	2 311 112
Leverantörsskulder		11 327 312	18 521 000
Checkräkningskredit		2 307 690	-
Skulder till koncernföretag		4 847 736	3 343 484
Aktuella skatteskulder		269 497	131 980
Övriga skulder		3 866 123	4 033 092
Upplupna kostnader och förutbetalda intäkter	13	5 920 662	5 583 285
<b>Summa kortfristiga skulder</b>		<b>30 850 132</b>	<b>33 923 953</b>
<b>Summa totala skulder</b>		<b>49 932 348</b>	<b>54 446 535</b>
<b>SUMMA SKULDER OCH EGET KAPITAL</b>		<b>53 915 868</b>	<b>54 546 536</b>

2023062011532

KASSAFLÖDE (SEK)	Not	2022	2021
<b>Kassaflöde från den löpande verksamheten</b>			
Periodens rörelseresultat		1 553 981	-17 434 598
<i>Justeringar för poster som ej ingår i kassaflödet:</i>			
Avskrivningar		3 879 469	3 932 899
Övriga poster som inte ingår i kassaflödet	15	4 612 061	612 293
Erhållen ränta		475	-
Erlagd ränta		-1 070 937	-864 251
Betald inkomstskatt		137 517	-10 281
<b>Kassaflöde från den löpande verksamheten före ändringar av rörelsekapital</b>		<b>9 112 566</b>	<b>-13 763 938</b>
<b>Kassaflöde från förändringar i rörelsekapital</b>			
Förändring av varulager		-9 086 525	-8 743 545
Förändring av rörelsefordringar		12 604 890	-3 656 898
Förändring av rörelseskulder		-5 519 029	17 625 896
<b>Kassaflöde från den löpande verksamheten</b>		<b>7 111 902</b>	<b>-8 538 485</b>
<b>Investeringsverksamheten</b>			
Förvärv av immateriella tillgångar		-6 012 440	-2 088 544
Förvärv av materiella tillgångar		-1 946 160	-249 158
<b>Kassaflöde från investeringsverksamheten</b>		<b>-7 958 600</b>	<b>-2 337 702</b>
<b>Finansieringsverksamheten</b>			
Upptagna lån		21 700 000	22 137 774
Amortering av lån		-23 140 366	-12 233 334
Ökning/minskning kortfristiga finansiella skulder		2 307 690	5 000
Erhållet koncernbidrag		3 400 000	1 796 987
<b>Kassaflöde från finansieringsverksamheten</b>		<b>4 267 324</b>	<b>11 706 427</b>
<b>Periodens kassaflöde</b>			
Likvida medel vid årets början		1 710 790	863 608
Kursdifferens i likvida medel		313 769	16 942
<b>Likvida medel vid periodens utgång</b>		<b>5 445 185</b>	<b>1 710 791</b>

NOTER

Not 1 **Redovisningsprinciper**

Tillämpade redovisningsprinciper överensstämmer med årsredovisningslagen (1995:1554) och bokföringsnämndens allmänna råd BFNR 2012:1 Årsredovisning och koncernredovisning (K3).

Fordringar har upptagits till de belopp varmed de beräknas inflyta. Övriga tillgångar och skulder har upptagits till anskaffningsvärde där inget annat anges. Bolaget funktionella valuta är svenska kronor (SEK) och om inget annat anges redovisas alla belopp i SEK.

Om inget annat anges sker beskrivning av redovisningsprinciperna där tillämpligt i anslutning till varje not.

**Utländsk valuta**

Tillgångar och skulder i utländsk valuta räknas om till balansdagens kurs. Valutakursdifferenser som uppstår redovisas i resultaträkningen.

**Intäkter**

Försäljning av varor redovisas när väsentliga risker och fördelar övergår från säljare till köpare i enlighet med försäljningsvillkoren. Försäljningen redovisas efter avdrag för moms och rabatter. Försäljning av tjänster redovisas när tjänsten i fråga har blivit utförd enligt avtalade villkor.

**Offentliga bidrag**

Bidrag från staten redovisas till verkligt värde då det föreligger en rimlig säkerhet att bidraget kommer att erhållas och att bolaget kommer uppfylla de villkor som är förknippade med bidraget. Statliga bidrag som avser kostnadstäckning periodiseras och intäktsredovisas i resultaträkningen över samma perioder som de kostnader bidragen är avsedda att täcka. Statliga bidrag presenteras som en övrig intäkt i resultaträkningen.

**Ersättningar till anställda (kortfristiga ersättningar)**

Kortfristiga ersättningar i bolaget utgörs av lön, sociala avgifter, betald semester, betald sjukfrånvaro, sjukvård och bonus. Kortfristiga ersättningar redovisas som en kostnad och en skuld då det finns en legal eller informell förpliktelse att betala ut en ersättning.

**Ersättningar efter avslutad anställning**

Bolaget innehar endast avgiftsbestämda pensionsplaner.

I avgiftsbestämda planer betalar företaget fastställda avgifter till ett annat företag och har inte någon legal eller informell förpliktelse att betala något ytterligare även om det andra företaget inte kan uppfylla sitt åtagande. Koncernens resultat belastas för kostnader i takt med att de anställdas pensionsberättigade tjänster utförts.

**Inkomstskatter**

Aktuella skatter värderas utifrån de skattesatser och skatteregler som gäller på balansdagen. Uppskjutna skatter värderas utifrån de skattesatser och skatteregler som är beslutade före balansdagen.

**Immateriella tillgångar**

Immateriella anläggningstillgångar redovisas till anskaffningsvärde minskat med ackumulerade avskrivningar och nedskrivningar. I bolagsredovisningen tillämpas aktiveringsmodellen för internt utvecklat immateriella tillgångar. Omföring från fritt eget kapital till fond för utvecklingsutgifter inom bundet eget kapital genomförs med motsvarande belopp som aktiverats under året. Återföring från fonden till fritt eget kapital sker med motsvarande belopp som redovisade avskrivningar / nedskrivningar.

Utvecklingskostnader som är direkt hänförliga till utveckling och testning av identifierbara och unika programvaruprodukter som kontrolleras av bolaget, redovisas som immateriella tillgångar när följande kriterier är uppfyllda:

- det är tekniskt möjligt att färdigställa programvaran så att den kan användas,
- företagets avsikt är att färdigställa programvaran och att använda eller sälja den,
- det finns förutsättningar att använda eller sälja programvaran,
- det kan visas hur programvaran genererar troliga framtida ekonomiska fördelar,
- adekvata tekniska, ekonomiska och andra resurser för att fullfölja utvecklingen och för att använda eller sälja programvaran finns tillgängliga, och
- de utgifter som är hänförliga till programvaran under dess utveckling kan beräknas på ett tillförlitligt sätt

Direkt hänförliga utgifter som balanseras som en del av utvecklingsprogram, innefattar utgifter för anställda och en skälig andel av indirekta kostnader. Balanserade utvecklingskostnader redovisas som immateriella tillgångar och skrivs av från den tidpunkt då tillgången är färdig att användas.

Det redovisade värdet är beroende av den framtida marknaden för produkterna och förväntade kassaflöden. Bolaget undersöker varje år om det föreligger något nedskrivningsbehov och bedömningen per den 31 december 2022 är att det redovisade värdet inte överstiger verkligt värde.

Avskrivningar görs linjärt över den bedömda nyttjandetiden. Avskrivningstiden för internt utvecklat immateriella anläggningstillgångar uppgår till 3 till 10 år.

2023062011533

**Materiella anläggningstillgångar**

Materiella anläggningstillgångar redovisas till anskaffningsvärde minskat med avskrivningar. I anskaffningsvärdet ingår utgifter som direkt kan hänföras till förvärvet av tillgången. Utgifter för löpande reparation och underhåll redovisas som kostnader. Realisationsvinst respektive realisationsförlust vid avyttring av en anläggningstillgång redovisas som övriga rörelseintäkter eller övriga rörelsekostnader.

Följande avskrivningstider tillämpas:

Inventarier 2 till 5 år.

**Varulager**

Varulagret värderas till det lägsta av anskaffningsvärdet och nettoförsäljningsvärdet. Anskaffningsvärdet fastställs med användning av först in, först ut-metoden (FIFU). I redovisat lagervärde har avdrag för inkurans skett enligt en för koncernen fastställd inkuranstrappa. Trappan innebär att utifrån en konsekvent ekvation beräknas nedskrivning i olika intervaller, baserad på enskild artikels omsättningshastighet. Denna nedskrivningsregel kompletteras också med bedömning för enskilda artikelgrupper.

Lagervärdet är beroende av bedömningar avseende beräkningen av lagrets nettoförsäljningsvärde. Dessa bedömningar kan föranleda nedskrivningar av lagervärdet. Risken för att nettoförsäljningsvärdet är lägre än anskaffningsvärdet bedöms som låg, eftersom majoriteten av produkterna är okänsliga för trender och har lång hållbarhet.

**Kassaflödesanalys**

Kassaflödesanalysen är upprättad enligt indirekt metod.

Bolagets likvida medel består av:  
Kassa och bank

	2022	2021
	5 445 185	1 710 790

**Koncernbidrag**

Koncernbidrag lämnade från moderföretag till dotterföretag redovisas som bokslutsdisposition.

**Eget kapital**

Eget kapital delas in i bundet och fritt kapital, i enlighet med årsredovisningslagens indelning.

**Bedömningar och uppskattningar**

Bedömningar och uppskattningar görs löpande utifrån historiskt utfall och förväntningar på den framtida utveckling som kan anses rimlig under rådande förutsättningar.

**Nyckeltalsdefinitioner**

**Soliditet:**

Eget kapital och obeskattade reserver med avdrag för uppskjuten skatt i förhållande till balansslutning.

Not 2

**Övriga rörelseintäkter**

	2022	2021
Erhållna bidrag *	163 280	56 966
Övriga tjänster samt vidarefakturerering	90 803	80 819
Valutavinst	2 541 896	434 426
	2 795 979	572 211

\* Statliga bidrag relaterade till Covid-19 avser stöd avseende permitteringar och uppgår till 30 605 SEK (0). Statliga bidrag presenteras som en övrig intäkt i resultaträkningen. Det finns inga ouppfyllda villkor eller eventualförpliktelser som är knutna till dessa bidrag.

Not 3

**Personal**

	2022	2021
Medelantalet anställda har varit följande:	27	22
-Varav kvinnor	7	5

**Löner och andra ersättningar**

	2022	2021
Anders Fogelberg (VD)*	1 578 927	1 225 996
Övriga ledande befattningshavare (5)	4 268 714	3 033 024
Övriga anställda	10 525 922	8 121 670
	16 373 563	12 380 690

\* Varav förmåner har utgått till VD med 96 TSEK (92 TSEK)

	2022	2021
Sociala kostnader	4 616 589	3 196 800

**Pensionskostnader\***

	2022	2021
Anders Fogelberg (VD)	378 160	113 400
Övriga ledande befattningshavare (5)	809 947	459 883
Övriga anställda	681 355	580 139
Summa pensioner till anställda	1 869 462	1 153 422

	2022	2021
Varav särskild löneskatt på pensionskostnader	346 800	219 898

\*Pensionskostnader utgörs av under året betalda avtalspremier enligt avgiftsbestämda pensionsplaner.

2023062011535

Not 4	<b>Ersättning till revisorer</b>		
	Revisionsuppdrag, PwC	2022	2021
	Andra uppdrag, PwC	-	-
	Arvode till bolagets revisorer, PwC, betalas i sin helhet av FlexQube AB (publ)	-	-
Not 5	<b>Av- och nedskrivningar</b>		
	Avskrivningar av immateriella anläggningstillgångar uppgår till 3,3 MSEK (3,6). Avskrivningar av materiella anläggningstillgångar uppgår till 0,5 msek (0,4). Nedskrivningar uppgår till 0 MSEK (0).		
Not 6	<b>Övriga rörelsekostnader</b>		
	Valutakursförlust	2022	2021
		1 267 741	540 248
		1 267 741	540 248
Not 7	<b>Bokslutsdispositioner</b>		
	Erhållna koncernbidrag	2022	2021
		3 400 000	1 796 987
Not 8	<b>Skatt på årets resultat</b>		
	Skatt på årets resultat	2022	2021
		-	-
	Uppskjuten skattefordran på årets underskottsavdrag har ej redovisats.		
Not 9	<b>Immateriella tillgångar</b>		
	<i>Balanserade utgifter för utvecklingsarbeten</i>	2022	2021
	Ingående anskaffningsvärde	17 207 423	15 290 489
	Inköp	5 343 124	1 916 934
	Utrangeringar	-10 595	-
	<b>Utgående ackumulerade anskaffningsvärden</b>	22 539 952	17 207 423
	Ingående avskrivningar	-5 122 816	-2 557 268
	Årets avskrivningar	-2 664 228	-2 565 548
	Utrangeringar	10 595	-
	<b>Utgående ackumulerade avskrivningar</b>	-7 776 449	-5 122 816
	Ingående nedskrivningar	-99 239	-99 239
	<b>Utgående ackumulerade nedskrivningar</b>	-99 239	-99 239
	<b>Utgående bokfört värde</b>	14 664 264	11 985 368
	<i>Koncessioner, patent, licenser och varumärken</i>	2022	2021
	Ingående anskaffningsvärde	3 952 168	3 780 558
	Årets inköp	669 316	171 610
	<b>Utgående ackumulerade anskaffningsvärden</b>	4 621 484	3 952 168
	Ingående avskrivningar	-1 394 048	-1 022 360
	Årets avskrivningar	-422 615	-371 688
	Omklassificeringar	-18 498	-
	<b>Utgående ackumulerade avskrivningar</b>	-1 835 161	-1 394 048
	<b>Utgående bokfört värde</b>	2 786 323	2 558 120
	<i>Övriga immateriella rättigheter</i>	2022	2021
	Ingående anskaffningsvärde	2 267 589	2 267 589
	<b>Utgående ackumulerade anskaffningsvärden</b>	2 267 589	2 267 589
	Ingående avskrivningar	-2 028 425	-1 398 225
	Årets avskrivningar	-257 662	-630 200
	Omklassificeringar	18 498	-
	<b>Utgående ackumulerade avskrivningar</b>	-2 267 589	-2 028 425
	<b>Utgående bokfört värde</b>	-	239 164
Not 10	<b>Materiella anläggningstillgångar</b>		
	<i>Maskiner och andra tekniska anläggningar</i>	2022	2021
	Ingående anskaffningsvärde	77 152	77 152
	Utrangeringar	-50 292	-
	Omklassificeringar	-18 637	-
	<b>Utgående ackumulerade anskaffningsvärden</b>	8 223	77 152
	Ingående avskrivningar	-58 515	-32 797
	Årets avskrivningar	-	-25 718
	Utrangeringar	50 292	-
	<b>Utgående ackumulerade avskrivningar</b>	-8 223	-58 515
	<b>Utgående bokfört värde</b>	-	18 637

2023062011536

		2022	2021
Not 10 forts.	<i>Inventarier, vektlyg och installationer</i>		
	Ingående anskaffningsvärde	1 791 687	1 542 529
	Årets inköp	1 946 161	249 158
	Utrangeringar	-979 933	-
	Omklassificeringar	18 637	-
	<b>Utgående ackumulerade anskaffningsvärden</b>	<b>2 776 552</b>	<b>1 791 687</b>
	Ingående avskrivningar	-1 387 968	-1 048 223
	Årets avskrivningar	-534 964	-339 745
	Utrangeringar	979 933	-
	<b>Utgående ackumulerade avskrivningar</b>	<b>-942 999</b>	<b>-1 387 968</b>
	<b>Utgående bokfört värde</b>	<b>1 833 553</b>	<b>403 719</b>

		2022	2021
Not 11	<b>Förutbetalda kostnader och upplupna intäkter</b>		
	Upparbetad men ej fakturerad intäkt	-	378 422
	Förutbetalda hyror	1 014 410	422 344
	Övriga förutbetalda kostnader	952 059	750 024
		<b>1 966 468</b>	<b>1 550 790</b>

		Antal aktier	Värde per aktie
Not 12	<b>Aktiekapital</b>		
	Antal/kvotvärde vid årets ingång	50 000	1
	Antal/kvotvärde vid årets utgång	<b>50 000</b>	<b>1</b>

		2022	2021
Not 13	<b>Upplupna kostnader och förutbetalda intäkter</b>		
	Upplupna löner samt semesterlöner	2 907 187	2 328 689
	Sociala avgifter	626 726	463 400
	Förutbetalda intäkter	1 130 000	1 130 000
	Övriga upplupna kostnader	1 256 748	1 661 196
		<b>5 920 662</b>	<b>5 583 285</b>

		2022	2021
Not 14	<b>Ställda säkerheter</b>		
	Företagsinteckningar	12 300 000	12 300 000

		2022	2021
Not 15	<b>Övriga poster som inte ingår i kassaflödet</b>		
	Inkurans	4 925 830	629 235
	Kursdifferens i likvida medel	-313 769	-16 942
		<b>4 612 061</b>	<b>612 293</b>

Not 16 **Moderbolag**

FlexQube Europe AB ingår i en noterad koncern på First North Stockholm. Koncernens moderbolag är FlexQube AB (Publ.) med org.nr. 556905-3944 och har sitt säte i Mölndal, Sverige. För koncernens och moderbolagets räkenskaper se koncernens årsredovisning för år 2022.

		2022	2021
Not 17	<b>Skulder till kreditinstitut</b>		
	Skulder som förfaller 1-5 år från balansdagen:	6 655 554	8 966 666
	Skulder som förfaller senare än fem år från balansdagen:	-	-

Not 18 **Transaktioner med närstående**  
Inga väsentliga transaktioner har genomförts under året med närstående.  
**Transaktioner med närståendebolag**  
Inga väsentliga transaktioner har genomförts under året med närstående bolag.

**Inköp och försäljning mellan koncernföretag**

Bolagets totala omsättning uppgick till 107 MSEK varav 44 % avsåg försäljning till koncernföretag. Inköp av varor från koncernföretag har uppgått till 0,5 MSEK, inga andra inköp från koncernföretag har skett under aktuell räkenskapsperiod.

Skulder till koncernföretag och närstående	2022	2021
Långfristiga skulder till koncernföretag och närstående	14 737 774	13 867 028
Räntefria skulder till koncernföretag och närstående	4 847 736	3 343 484

Not 19

**Väsentliga händelser efter räkenskapsårets utgång**

FlexQube har ingått ett nytt kreditfacilitetsavtal med Danske Bank A/S och ALMI om totalt 45 MSEK. 5 MSEK avser långfristigt lån och 40 MSEK tillgängliggörs via en löpande checkkredit. De nya faciliteterna skall primärt användas för att finansiera ett löpande behov av ökat rörelsekapital vid lanseringen av bolagets nya automationsprodukt FlexQube Navigator AMR under 2023.

**UNDERSKRIFTER**

Göteborg den dag som framgår av vår elektroniska underskrift

\_\_\_\_\_  
Mikael Lindbäck

\_\_\_\_\_  
Per Augustsson

\_\_\_\_\_  
Anders Fogelberg

Vår revisionsberättelse har lämnats den dag som framgår av elektronisk underskrift

PricewaterhouseCoopers AB

\_\_\_\_\_  
Johan Palmgren  
Auktoriserad revisor

2023062011537

## Deltagare

**FLEXQUBE EUROPE AB** 556823-6078 Sverige

### Signerat med Svenskt BankID

Namn returnerat från Svenskt BankID: Jan Anders Fogelberg

Anders Fogelberg

2023-06-15 06:37:05 UTC

Datum

Leveranskanal: E-post

### Signerat med Svenskt BankID

Namn returnerat från Svenskt BankID: Per Mikael Lindbäck

Mikael Lindbäck

2023-06-15 06:42:23 UTC

Datum

Leveranskanal: E-post

### Signerat med Svenskt BankID

Namn returnerat från Svenskt BankID: Per Augustsson

Per Augustsson

2023-06-15 07:36:24 UTC

Datum

Leveranskanal: E-post

**PRICEWATERHOUSECOOPERS AB** 556067-4276 Sverige

### Signerat med Svenskt BankID

Namn returnerat från Svenskt BankID: JOHAN PALMGREN

Johan Palmgren

2023-06-16 12:50:17 UTC

Datum

Leveranskanal: E-post

# Revisionsberättelse

Till bolagsstämman i FlexQube Europe AB, org.nr 556823-6078

---

## Rapport om årsredovisningen

### Uttalanden

Vi har utfört en revision av årsredovisningen för FlexQube Europe AB för år 2022.

Enligt vår uppfattning har årsredovisningen upprättats i enlighet med årsredovisningslagen och ger en i alla väsentliga avseenden rättvisande bild av FlexQube Europe ABs finansiella ställning per den 31 december 2022 och av dess finansiella resultat och kassaflöde för året enligt årsredovisningslagen. Förvaltningsberättelsen är förenlig med årsredovisningens övriga delar.

Vi tillstyrker därför att bolagsstämman fastställer resultaträkningen och balansräkningen för FlexQube Europe AB.

### Grund för uttalanden

Vi har utfört revisionen enligt International Standards on Auditing (ISA) och god revisionssed i Sverige. Vårt ansvar enligt dessa standarder beskrivs närmare i avsnittet Revisorns ansvar. Vi är oberoende i förhållande till FlexQube Europe AB enligt god revisorssed i Sverige och har i övrigt fullgjort vårt yrkesetiska ansvar enligt dessa krav.

Vi anser att de revisionsbevis vi har inhämtat är tillräckliga och ändamålsenliga som grund för våra uttalanden.

### Styrelsens och verkställande direktörens ansvar

Det är styrelsen och verkställande direktören som har ansvaret för att årsredovisningen upprättas och att den ger en rättvisande bild enligt årsredovisningslagen. Styrelsen och verkställande direktören ansvarar även för den interna kontroll som de bedömer är nödvändig för att upprätta en årsredovisning som inte innehåller några väsentliga felaktigheter, vare sig dessa beror på oegentligheter eller misstag.

Vid upprättandet av årsredovisningen ansvarar styrelsen och verkställande direktören för bedömningen av bolagets förmåga att fortsätta verksamheten. De upplyser, när så är tillämpligt, om förhållanden som kan påverka förmågan att fortsätta verksamheten och att använda antagandet om fortsatt drift. Antagandet om fortsatt drift tillämpas dock inte om styrelsen och verkställande direktören avser att likvidera bolaget, upphöra med verksamheten eller inte har något realistiskt alternativ till att göra något av detta.

### Revisorns ansvar

Våra mål är att uppnå en rimlig grad av säkerhet om huruvida årsredovisningen som helhet inte innehåller några väsentliga felaktigheter, vare sig dessa beror på oegentligheter eller misstag, och att lämna en revisionsberättelse som innehåller våra uttalanden. Rimlig säkerhet är en hög grad av säkerhet, men är ingen garanti för att en revision som utförs enligt ISA och god revisionssed i Sverige alltid kommer att upptäcka en väsentlig felaktighet om en sådan finns. Felaktigheter kan uppstå på grund av oegentligheter eller misstag och anses vara väsentliga om de enskilt eller tillsammans rimligen kan förväntas påverka de ekonomiska beslut som användare fattar med grund i årsredovisningen.

En ytterligare beskrivning av vårt ansvar för revisionen av årsredovisningen finns på Revisorsinspektionens webbplats: [www.revisorsinspektionen.se/revisornsansvar](http://www.revisorsinspektionen.se/revisornsansvar). Denna beskrivning är en del av revisionsberättelsen.

## Rapport om andra krav enligt lagar och andra författningar

### Uttalanden

Utöver vår revision av årsredovisningen har vi även utfört en revision av styrelsens och verkställande direktörens förvaltning för FlexQube Europe AB för år 2022 samt av förslaget till dispositioner beträffande bolagets vinst eller förlust.

Vi tillstyrker att bolagsstämman behandlar förlusten enligt förslaget i förvaltningsberättelsen och beviljar styrelsens ledamöter och verkställande direktören ansvarsfrihet för räkenskapsåret.

## Grund för uttalanden

Vi har utfört revisionen enligt god revisionssed i Sverige. Vårt ansvar enligt denna beskrivs närmare i avsnittet Revisorns ansvar. Vi är oberoende i förhållande till FlexQube Europe AB enligt god revisors sed i Sverige och har i övrigt fullgjort vårt yrkesetiska ansvar enligt dessa krav.

Vi anser att de revisionsbevis vi har inhämtat är tillräckliga och ändamålsenliga som grund för våra uttalanden.

## Styrelsens och verkställande direktörens ansvar

Det är styrelsen som har ansvaret för förslaget till dispositioner beträffande bolagets vinst eller förlust. Vid förslag till utdelning innefattar detta bland annat en bedömning av om utdelningen är försvarlig med hänsyn till de krav som bolagets verksamhetsart, omfattning och risker ställer på storleken av bolagets egna kapital, konsolideringsbehov, likviditet och ställning i övrigt.

Styrelsen ansvarar för bolagets organisation och förvaltningen av bolagets angelägenheter. Detta innefattar bland annat att fortlöpande bedöma bolagets ekonomiska situation, och att tillse att bolagets organisation är utformad så att bokföringen, medelsförvaltningen och bolagets ekonomiska angelägenheter i övrigt kontrolleras på ett betryggande sätt. Den verkställande direktören ska sköta den löpande förvaltningen enligt styrelsens riktlinjer och anvisningar och bland annat vidta de åtgärder som är nödvändiga för att bolagets bokföring ska fullgöras i överensstämmelse med lag och för att medelsförvaltningen ska skötas på ett betryggande sätt.

## Revisorns ansvar

Vårt mål beträffande revisionen av förvaltningen, och därmed vårt uttalande om ansvarsfrihet, är att inhämta revisionsbevis för att med en rimlig grad av säkerhet kunna bedöma om någon styrelseledamot eller verkställande direktören i något väsentligt avseende:

- företagit någon åtgärd eller gjort sig skyldig till någon försummelse som kan föranleda ersättningsskyldighet mot bolaget
- på något annat sätt handlat i strid med aktiebolagslagen, årsredovisningslagen eller bolagsordningen.

Vårt mål beträffande revisionen av förslaget till dispositioner av bolagets vinst eller förlust, och därmed vårt uttalande om detta, är att med rimlig grad av säkerhet bedöma om förslaget är förenligt med aktiebolagslagen.

Rimlig säkerhet är en hög grad av säkerhet, men ingen garanti för att en revision som utförs enligt god revisionssed i Sverige alltid kommer att upptäcka åtgärder eller försummelser som kan föranleda ersättningsskyldighet mot bolaget, eller att ett förslag till dispositioner av bolagets vinst eller förlust inte är förenligt med aktiebolagslagen.

En ytterligare beskrivning av vårt ansvar för revisionen av förvaltningen finns på Revisorsinspektionens webbplats: [www.revisorsinspektionen.se/revisornsansvar](http://www.revisorsinspektionen.se/revisornsansvar). Denna beskrivning är en del av revisionsberättelsen.

Göteborg den dag som framgår av vår elektroniska signatur

PricewaterhouseCoopers AB

Johan Palmgren  
Auktoriserad revisor

## Deltagare

---

PRICEWATERHOUSECOOPERS AB 556067-4276 Sverige

*Signerat med Svenskt BankID*

---

Namn returnerat från Svenskt BankID; JOHAN PALMGREN

Johan Palmgren

*2023-06-16 12:49:54 UTC*

---

Datum

Leveranskanal: E-post

2023062011541