

ÅRSREDOVISNING

för

Wexoe AB

Org.nr. 559134-3404

Styrelsen och verkställande direktören får härmed avlämna årsredovisning för räkenskapsåret 2023-01-01 - 2023-12-31

Innehåll	Sida
- förvaltningsberättelse	2
- resultaträkning	3
- balansräkning	4
- noter	6
- underskrifter	7

Undertecknad styrelseledamot i Wexoe AB intygar, att resultaträkningen och balansräkningen i årsredovisningen har fastställts på årsstämma den 20 mars 2024.

Stämman beslöt tillika godkänna styrelsens förslag till vinstdisposition.

Jag intygar också att innehållet i årsredovisningen och revisionsberättelsen stämmer överens med originalen.

Lund 2024-03-20



Eliane Wexøe-Mikkelsen

ÅRSREDOVISNING

för

Wexoe AB

Org.nr. 559134-3404

Styrelsen och verkställande direktören får härmed avlämna årsredovisning för räkenskapsåret 2023-01-01 - 2023-12-31

Innehåll	Sida
- förvaltningsberättelse	2
- resultaträkning	3
- balansräkning	4
- noter	6
- underskrifter	7

Wexoe AB

Org.nr. 559134-3404

FÖRVALTNINGSBERÄTTELSE

Årsredovisningen är upprättad i svenska kronor, SEK.

Verksamheten

Allmänt om verksamheten

Företaget bedriver försäljning inom automatiseringslösningar och tillhörande passiva och aktiva komponenter för svensk industri. Dessutom säljer företaget lösningar inom datainfrastruktur.

Företagets säte är Lund.

Väsentliga händelser under räkenskapsåret

Företaget har under året förvärvat samtliga aktier i LBW-Elektronik AB, org nr 556288-3339. Det helägda dotterbolaget har därefter fusionerats med moderbolaget.

Wexoe AB har efter förvärvet och fusionen av LBW-Elektronik AB delat upp verksamheten i två divisioner, Wexoe Industry samt Wexoe Solutions.

Flerårsöversikt

	2023	2022	2021	2020
Nettoomsättning	84 992 955	50 140 534	52 731 068	38 497 541
Resultat efter finansiella poster	863 858	686 131	1 476 991	364 916
Soliditet (%)	26,40	19,16	32,71	19,90

Definitioner av nyckeltal, se noter

Förändringar i eget kapital

	Aktiekapital	Balanserat resultat	Årets resultat	Summa eget kapital
Belopp vid årets ingång	2 500 000	626 102	686 131	3 812 233
Balanseras i ny räkning		686 131	-686 131	0
Årets resultat			719 881	719 881
Belopp vid årets utgång	2 500 000	1 312 233	719 881	4 532 114
Villkorade aktieägartillskott uppgår till:		2023-12-31 2 300 000		2022-12-31 2 300 000

Resultatdisposition

Medel att disponera:

Balanserat resultat	1 312 233
Årets resultat	719 881
	<u>2 032 114</u>

Förslag till disposition:

Balanseras i ny räkning	<u>2 032 114</u>
	2 032 114

Beträffande bolagets resultat och ställning i övrigt hänvisas till efterföljande resultat- och balansräkningar med tillhörande noter.

Wexoe AB

Org.nr. 559134-3404

RESULTATRÄKNING

	Not	2023-01-01 2023-12-31	2022-01-01 2022-12-31
Rörelseintäkter, lagerförändringar m.m.			
Nettoomsättning		84 992 955	50 140 534
Summa rörelseintäkter, lagerförändringar m.m.		84 992 955	50 140 534
Rörelsekostnader			
Handelsvaror		-68 138 813	-39 904 997
Övriga externa kostnader		-7 490 732	-4 410 377
Personalkostnader	2	-7 818 175	-5 198 300
Av- och nedskrivningar av materiella och immateriella anläggningstillgångar		-552 988	0
Summa rörelsekostnader		-84 000 708	-49 513 674
Rörelseresultat		992 247	626 860
Finansiella poster			
Resultat från övriga finansiella anläggningstillgångar		166 914	88 440
Räntekostnader och liknande resultatposter		-295 303	-29 169
Summa finansiella poster		-128 389	59 271
Resultat efter finansiella poster		863 858	686 131
Resultat före skatt		863 858	686 131
Skatter			
Skatt på årets resultat		-143 977	0
Årets resultat		719 881	686 131

2024032723041

Wexoe AB

Org.nr. 559134-3404

BALANSRÄKNING**TILLGÅNGAR****Anläggningstillgångar****Immateriella anläggningstillgångar**

Goodwill

3

3 591 4220**Summa immateriella anläggningstillgångar**

3 591 422

0

Materiella anläggningstillgångar

Maskiner och andra tekniska anläggningar

4

32 1150**Summa materiella anläggningstillgångar**

32 115

0

Finansiella anläggningstillgångar

Fordringar hos koncernföretag

5

2 720 3402 588 469**Summa finansiella anläggningstillgångar**

2 720 340

2 588 469

Summa anläggningstillgångar

6 343 877

2 588 469

Omsättningstillgångar**Kortfristiga fordringar**

Kundfordringar

9 117 478

12 793 374

Övriga fordringar

43 177

2 146 111

Förutbetalda kostnader och upplupna intäkter

223 079172 110**Summa kortfristiga fordringar**

9 383 734

15 111 595

Kassa och bank

Kassa och bank

1 434 4612 193 263**Summa kassa och bank**

1 434 461

2 193 263

Summa omsättningstillgångar

10 818 195

17 304 858

SUMMA TILLGÅNGAR**17 162 072****19 893 327**

2024032723042

BALANSRÄKNING

EGET KAPITAL OCH SKULDER

Eget kapital

Bundet eget kapital

Aktiekapital

Summa bundet eget kapital

Fritt eget kapital

Balanserat resultat

Årets resultat

Summa fritt eget kapital

Summa eget kapital

Kortfristiga skulder

Leverantörsskulder

Skulder till koncernföretag

Skatteskulder

Övriga skulder

Upplupna kostnader och förutbetalda intäkter

Summa kortfristiga skulder

SUMMA EGET KAPITAL OCH SKULDER

Not

2023-12-31

2022-12-31

	2 500 000	2 500 000
	<u>2 500 000</u>	<u>2 500 000</u>
	1 312 233	626 102
	719 881	686 131
	<u>2 032 114</u>	<u>1 312 233</u>
	4 532 114	3 812 233
	965 359	1 667 945
	6 382 369	8 673 836
	190 006	39 845
	3 912 418	4 967 075
	1 179 806	732 393
	<u>12 629 958</u>	<u>16 081 094</u>
	17 162 072	19 893 327

NOTER

Not 1 Redovisnings- och värderingsprinciper

Årsredovisningen är upprättad i enlighet med årsredovisningslagen och Bokföringsnämndens allmänna råd (BFNAR 2016:10) om årsredovisning i mindre företag.

Noter till resultaträkningen

Not 2	Medelantal anställda	2023	2022
	<i>Medelantal anställda</i>		
	Medelantalet anställda bygger på av bolaget betalda närvarotimmar relaterade till en normal arbetstid.		
	Medelantal anställda har varit	6,00	4,00
Not 3	Goodwill	2023-12-31	2022-12-31
	Rörelseförvärv	4 144 410	0
	Utgående anskaffningsvärden	4 144 410	0
	Årets avskrivningar	-552 988	0
	Utgående avskrivningar	-552 988	0
	Redovisat värde	3 591 422	0
Not 4	Maskiner och andra tekniska anläggningar	2023-12-31	2022-12-31
	Övertag vid fusion	1 904 869	0
	Utgående anskaffningsvärden	1 904 869	0
	Redovisat värde	32 115	0
Not 5	Fordringar hos koncernföretag	2023-12-31	2022-12-31
	Ingående anskaffningsvärden	2 588 469	2 512 250
	Årets lämnade lån	131 871	76 219
	Utgående anskaffningsvärden	2 720 340	2 588 469
	Redovisat värde	2 720 340	2 588 469

Övriga noter

Not 6 Koncernförhållanden

Bolaget är helägt dotterbolag till Wexøe A/S, cvr 1660 8947, säte Danmark.


Not 7 Definition av nyckeltal

Soliditet
Justerat eget kapital i procent av balansomslutning


NOTER


2024032723045

Lund



Eliane Wexøe-Mikkelsen
Ordförande
2024-03-20

Lars Bo Jensen
ÅVLIPEN


Mogens Brusgaard
Verkställande direktör
2024-03-20


Bo Rygaard
2024-03-20

Min revisionsberättelse har lämnats den 20 mars 2024.


Catharina Clemensson
Auktoriserad revisor