

Årsredovisning

för

Strategy & Communications Scandinavia AB

556829-3533

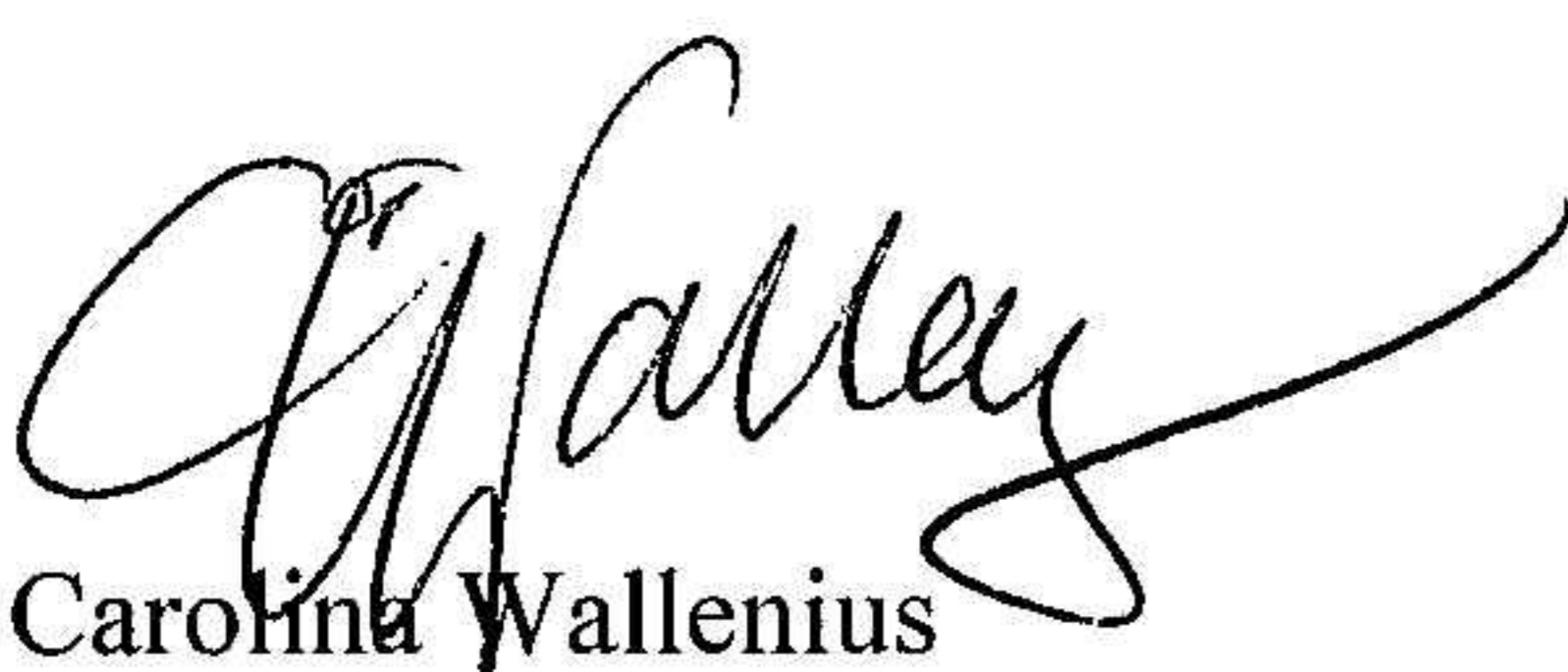
Räkenskapsåret

2023-09-01 – 2024-08-31

Fastställelseintyg

Undertecknad styrelseledamot i Strategy & Communications Scandinavia AB intygar, dels att denna kopia av årsredovisningen stämmer överens med originalet, dels att resultaträkningen och balansräkningen i årsredovisningen har fastställts på årsstämma 2025-02-28. Årsstämman beslutade att godkänna styrelsens förslag till resultatdisposition.

Stocksund 2025-02-28



Carolina Wallenius

Årsredovisning

för

Strategy & Communications Scandinavia AB

556829-3533

Räkenskapsåret

2023-09-01 – 2024-08-31



Styrelsen och verkställande direktören för Strategy & Communications Scandinavia AB avger följande årsredovisning för räkenskapsåret 2023-09-01 – 2024-08-31.

Årsredovisningen är upprättad i svenska kronor, SEK. Om inte annat särskilt anges, redovisas alla belopp i hela kronor (kr). Uppgifter inom parentes avser föregående år.

Förvaltningsberättelse

Verksamheten

Allmänt om verksamheten

Bolaget bedriver rådgivning inom ekonomi, finans, IT, strategi och verksamhetsutveckling.

Företaget har sitt säte i Danderyd.

Flerårsöversikt (Tkr)	2023/24	2022/23	2021/22	2020/21
Nettoomsättning	2 384	2 461	527	0
Resultat efter finansiella poster	1 046	2 152	476	-3
Soliditet (%)	39	75	59	45

För definitioner av nyckeltal, se Not 1 Redovisningsprinciper.

Förändringar i eget kapital

	Aktie- kapital	Balanserat resultat	Årets resultat	Totalt
Belopp vid årets ingång	50 000	395 255	1 176 561	1 621 816
Disposition enligt beslut av årsstämman:		1 176 561	-1 176 561	0
Utdelning		-1 550 000		-1 550 000
Årets resultat			588 893	588 893
Belopp vid årets utgång	50 000	21 816	588 893	660 709

ad

Resultatdisposition

Styrelsen föreslår att till förfogande stående vinstmedel (kronor):

balanserad vinst	21 816
årets vinst	588 892
	610 708
disponeras så att	
till aktieägare utdelas (600 kronor per aktie)	600 000
i ny räkning överföres	10 708
	610 708

Företagets resultat och ställning i övrigt framgår av efterföljande resultat- och balansräkning med noter.



Resultaträkning

Not

2023-09-01
-2024-08-31

2022-09-01
-2023-08-31

Rörelseintäkter, lagerförändringar m. m.

Nettoomsättning	2 383 915	2 460 915
Övriga rörelseintäkter	3 113	0
Summa rörelseintäkter, lagerförändringar m.m.	2 387 028	2 460 915

Rörelsekostnader

Handelsvaror	-188 303	-41 586
Övriga externa kostnader	-380 189	-172 159
Personalkostnader	-846 020	-94 676
Summa rörelsekostnader	-1 414 512	-308 421
Rörelseresultat	972 516	2 152 494

Finansiella poster

Övriga ränteintäkter och liknande resultatposter	76 426	67
Räntekostnader och liknande resultatposter	-3 003	-148
Summa finansiella poster	73 423	-81
Resultat efter finansiella poster	1 045 939	2 152 413

Bokslutsdispositioner

Förändring av periodiseringsfonder	-282 000	-659 000
Summa bokslutsdispositioner	-282 000	-659 000
Resultat före skatt	763 939	1 493 413

Skatter

Skatt på årets resultat	-175 046	-316 852
Årets resultat	588 893	1 176 561

Balansräkning

Not

2024-08-31

2023-08-31

TILLGÅNGAR

Anläggningstillgångar

Materiella anläggningstillgångar

Övriga materiella anläggningstillgångar

2

24 000

24 000

Summa materiella anläggningstillgångar

24 000

24 000

Summa anläggningstillgångar

24 000

24 000

Omsättningstillgångar

Kortfristiga fordringar

Kundfordringar

450 904

0

Övriga fordringar

461 534

100 689

Förutbetalda kostnader och upplupna intäkter

0

40 489

Summa kortfristiga fordringar

912 438

141 178

Kassa och bank

Kassa och bank

2 714 969

2 709 558

Summa kassa och bank

2 714 969

2 709 558

Summa omsättningstillgångar

3 627 407

2 850 736

SUMMA TILLGÅNGAR

3 651 407

2 874 736

ab

Balansräkning

Not

2024-08-31

2023-08-31

EGET KAPITAL OCH SKULDER

Eget kapital

Bundet eget kapital

Aktiekapital

50 000

50 000

Summa bundet eget kapital

50 000

50 000

Fritt eget kapital

Balanserat resultat

21 816

395 255

Årets resultat

588 892

1 176 561

Summa fritt eget kapital

610 708

1 571 816

Summa eget kapital

660 708

1 621 816

Obeskattade reserver

Periodiseringsfonder

941 000

659 000

Summa obeskattade reserver

941 000

659 000

Kortfristiga skulder

Leverantörsskulder

7 872

36 599

Skatteskulder

448 414

412 753

Övriga skulder

1 583 412

134 568

Upplupna kostnader och förutbetalda intäkter

10 001

10 000

Summa kortfristiga skulder

2 049 699

593 920

SUMMA EGET KAPITAL OCH SKULDER

3 651 407

2 874 736

al

Noter

Not 1 Redovisningsprinciper

Allmänna upplysningar

Årsredovisningen är upprättad i enlighet med årsredovisningslagen och Bokföringsnämndens allmänna råd (BFNAR 2016:10) om årsredovisning i mindre företag.

Nyckeltalsdefinitioner

Nettoomsättning

Rörelsens huvudintäkter, fakturerade kostnader, sidointäkter samt intäktskorrigeringar.

Resultat efter finansiella poster

Resultat efter finansiella intäkter och kostnader men före bokslutsdispositioner och skatter.

Soliditet (%)

Justerat eget kapital (eget kapital och obeskattade reserver med avdrag för uppskjuten skatt) i procent av balansomslutning.

Not Medelantalet anställda

	2024-08-31	2023-08-31
Medelantalet anställda	1	0


Not 2 Övriga materiella anläggningstillgångar

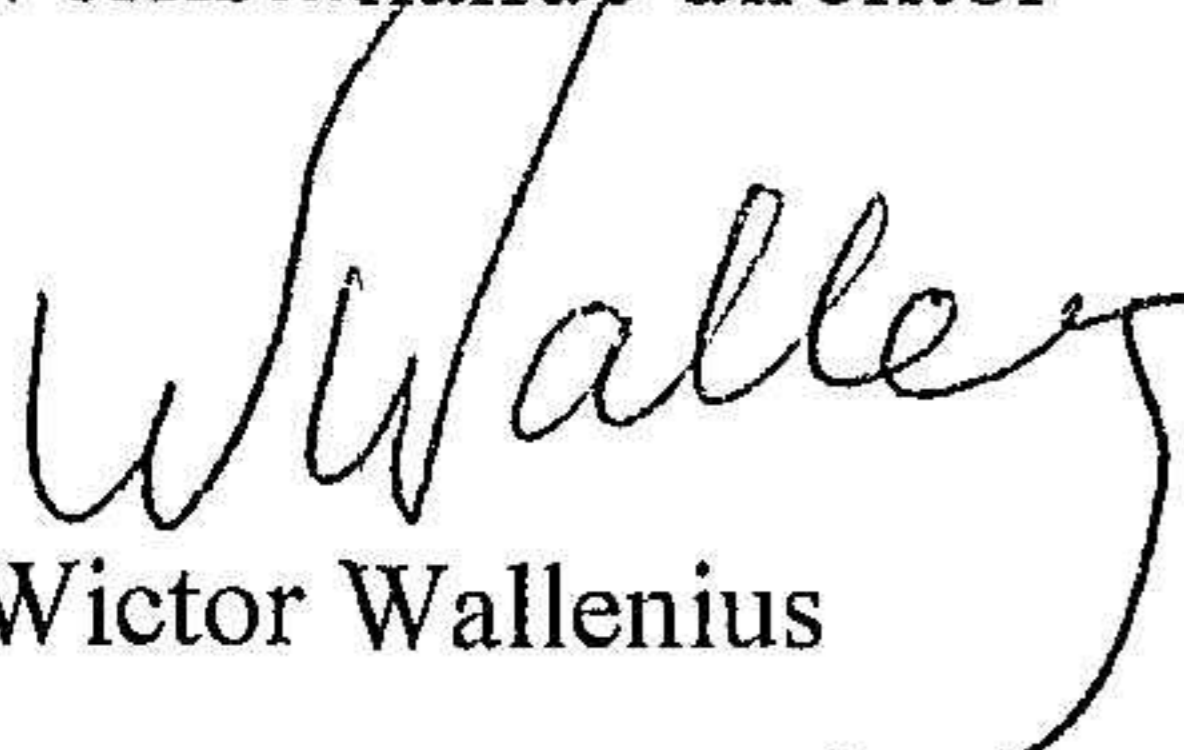
	2024-08-31	2023-08-31
Ingående anskaffningsvärden	24 000	24 000
Utgående ackumulerade anskaffningsvärden	24 000	24 000
Utgående redovisat värde	24 000	24 000


al

Undertecknade försäkrar härmed att årsredovisningen har upprättats i enlighet med årsredovisningslagen och god redovisningssed, att aktuella redovisningsnormer har tillämpats och att lämnade uppgifter stämmer med faktiska förhållanden.

Stocksund 2025-02-28


Carolina Wallenius
Verkställande direktör


Victor Wallenius


Philip Wallenius

2025032811508