

Årsredovisning för
Majorna investering AB
559177-9961


Räkenskapsåret
2022-01-01 - 2022-12-31

Innehållsförteckning:	Sida
Förvaltningsberättelse	1
Resultaträkning	2
Balansräkning	3-4
Noter	5
Underskrifter	6

Fastställelseintyg

Undertecknad styrelseledamot i Majorna investering AB intygar härmed dels att denna kopia av årsredovisningen överensstämmer med originalet, dels att resultat- och balansräkningen fastställts på årsstämma 2023-06-30. Stämman beslutade också att godkänna styrelsens förslag till resultatdisposition.

Göteborg 2023-06-30



Yahva Nader
Styrelseledamot

Förvaltningsberättelse

Styrelsen för Majorna investering AB, 559177-9961, får härmed avge årsredovisning för räkenskapsåret 2022.

Verksamheten

Allmänt om verksamheten

Företaget med säte i Göteborg registrerades år 2018 och ska äga och förvalta aktier, köp och försäljning av värdepapper samt därmed förenlig verksamhet.

Koncernuppgifter

Företaget är moderbolag till Majornas Mur & Plattsättning AB, 556905-2862, med säte i Göteborg.

Flerårsöversikt

	2022	2021	2020	Belopp i kr 2018/2019
Nettoomsättning	0		0	0
Resultat efter finansiella poster	364 065	1 146 300	-1 100	897 721
Soliditet, %	101	100	100	97

Förändringar i eget kapital

	Aktie- kapital	Reserv- fond	Fritt eget kapital
Vi årets början	50 000		1 677 321
Disposition enl årsstämmobeslut			
Utdelning			-187 600
Årets resultat			364 064
Vid årets slut	50 000		1 853 785

Resultatdisposition

	Belopp i kr
Styrelsen föreslår att fritt eget kapital, kronor 1 853 785, disponeras enligt följande:	
balanserat resultat	1 489 721
årets resultat	364 064
Totalt	1 853 785
disponeras för	
utdelning, 500 * 390,50	195 250
balanseras i ny räkning	1 658 535
Summa	1 853 785

Bolagets resultat och ställning framgår av efterföljande resultat- och balansräkningar med noter.

Resultaträkning

<i>Belopp i kr</i>	<i>Not</i>	<i>2022-01-01- 2022-12-31</i>	<i>2021-01-01- 2021-12-31</i>
Rörelseintäkter, lagerförändring m.m.			
Summa rörelseintäkter, lagerförändring m.m.		0	0
Rörelsekostnader			
Övriga externa kostnader		-1 353	-1 300
Summa rörelsekostnader		-1 353	-1 300
Rörelseresultat		-1 353	-1 300
Finansiella poster			
Resultat från andelar i koncernföretag		365 418	1 147 600
Summa finansiella poster		365 418	1 147 600
Resultat efter finansiella poster		364 065	1 146 300
Bokslutsdispositioner			
Resultat före skatt		364 065	1 146 300
Skatter			
Årets resultat		364 065	1 146 300

2023071233396

Balansräkning

<i>Belopp i kr</i>	<i>Not</i>	<i>2022-12-31</i>	<i>2021-12-31</i>
TILLGÅNGAR			
Anläggningstillgångar			
<i>Finansiella anläggningstillgångar</i>			
Andelar i koncernföretag	3	25 500	30 200
Summa finansiella anläggningstillgångar		25 500	30 200
Summa anläggningstillgångar		25 500	30 200
Omsättningstillgångar			
<i>Kortfristiga fordringar</i>			
Fordringar hos koncernföretag		1 406 718	647 600
Summa kortfristiga fordringar		1 406 718	647 600
<i>Kassa och bank</i>			
Kassa och bank		456 978	1 049 521
Summa kassa och bank		456 978	1 049 521
Summa omsättningstillgångar		1 863 696	1 697 121
SUMMA TILLGÅNGAR		1 889 196	1 727 321

2023071233397

Balansräkning

<i>Belopp i kr</i>	<i>Not</i>	<i>2022-12-31</i>	<i>2021-12-31</i>
EGET KAPITAL OCH SKULDER			
<i>Eget kapital</i>			
<i>Bundet eget kapital</i>			
Aktiekapital		50 000	50 000
Summa bundet eget kapital		50 000	50 000
<i>Fritt eget kapital</i>			
Balanserat resultat		1 489 721	531 021
Årets resultat		364 065	1 146 300
Summa fritt eget kapital		1 853 786	1 677 321
Summa eget kapital		1 903 786	1 727 321
<i>Kortfristiga skulder</i>			
Övriga skulder		-14 590	0
Summa kortfristiga skulder		-14 590	0
SUMMA EGET KAPITAL OCH SKULDER		1 889 196	1 727 321

2023071233398

Noter

Belopp i kr om inget annat anges.

Not 1 Redovisningsprinciper

Årsredovisningen har upprättats i enlighet med Årsredovisningslagen och Bokföringsnämndens allmänna råd BFAR 2016:10 Årsredovisning i mindre företag.

Definition av nyckeltal

Nettoomsättning

Rörelsens huvudintäkter, fakturerade kostnader, sidointäkter samt intäktskorrigeringar.

Resultat efter finansiella poster

Resultat efter finansiella intäkter och kostnader, men före skatter.

Soliditet

(Totalt eget kapital + (100% - aktuell bolagsskattesats av obeskattade reserver)) / Totala tillgångar

Not 2 Personal

Bolaget har ej haft några anställda under verksamhetsåret. Ersättningar till styrelsen har ej utgått.


Not 3 Andelar i koncernföretag

	2022-12-31	2021-12-31
Akkumulerade anskaffningsvärden:		
-Vid årets början	30 200	30 200
-Avyttring	-4 700	0
Redovisat värde vid årets slut	25 500	30 200

Underskrifter

Göteborg 2023-06-30

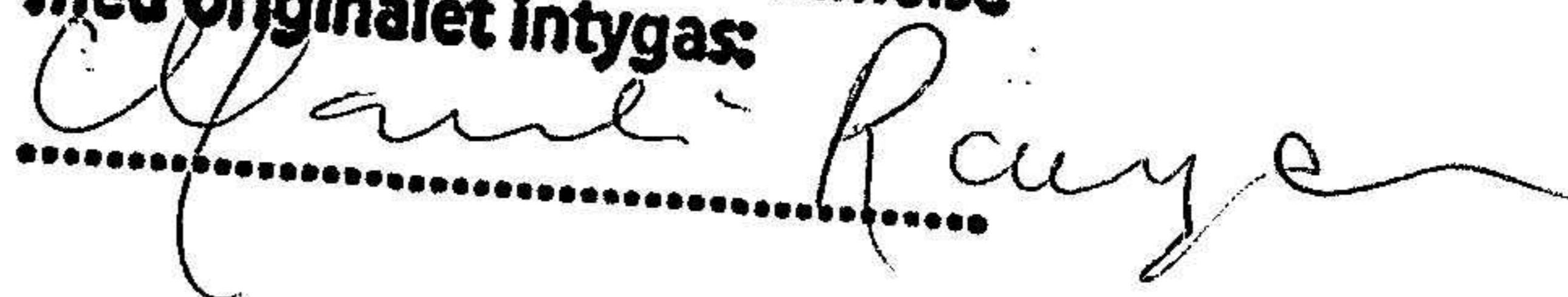
Yahva Nader
Styrelseledamot



Kommentar:

Bolagets resultat- och balansräkning blir föremål för fastställelse på ordinarie årsstämma

**Fotokopians överensstämmelse
med originalet intygas:**



2023071233400

Тотокотолон Оворонстатимелес
Тээгзини Солонгхо бон
