


Årsredovisning
för
Handelshuset i Morup AB
556323-1769

Räkenskapsåret
2022-05-01 – 2023-06-30

Fastställelseintyg

Undertecknad styrelseledamot i Handelshuset i Morup AB intygar, dels att denna kopia av årsredovisningen stämmer överens med originalet, dels att resultaträkningen och balansräkningen i årsredovisningen har fastställts på årsstämma 2023-10-02. Årsstämman beslutade att godkänna styrelsens förslag till resultatdisposition.

Falkenberg 2023-10-02



Deliaantje Alina Dijkstra

Årsredovisning

för

Handelshuset i Morup AB

556323-1769

Räkenskapsåret

2022-05-01 – 2023-06-30

2.1

Styrelsen för Handelshuset i Morup AB avger följande årsredovisning för räkenskapsåret 2022-05-01 – 2023-06-30.

Årsredovisningen är upprättad i svenska kronor, SEK. Om inte annat särskilt anges, redovisas alla belopp i hela kronor (kr). Uppgifter inom parentes avser föregående år.

Förvaltningsberättelse

Verksamheten

Allmänt om verksamheten

Bolaget bedriver leksaksförsäljning under varumärket Farming Toys.

Bolaget är ett helägt dotterföretag till Gallagher Europe B.V. (02033672) med säte i Nederländerna.

Företaget har sitt säte i Falkenberg.

Väsentliga händelser under räkenskapsåret

Bolaget redovisar ett underskott och aktiekapitalet är delvis förbrukat. Ägare och styrelse har genomfört åtgärder för att stärka bruttovinsten och lönsamheten.

Räkenskapsåret 2022-2023 är förlängt, anpassning har skett till moderbolagets bokslutsdag 30 juni.

Flerårsöversikt (tkr)	2022/23 (14 mån)	2021/22	2020/21	2019/20	2018/19
Nettoomsättning	510	665	1 018	1 060	1 308
Resultat efter finansiella poster	-105	-85	-88	-32	-41
Soliditet (%)	5,7	34,1	71,8	81,9	67,7

För definitioner av nyckeltal, se Not 1 Redovisningsprinciper.

Förändringar i eget kapital

	Aktie- kapital	Reserv- fond	Balanserat resultat	Årets resultat	Totalt
Belopp vid årets ingång	100 000	20 000	105 259	-68 964	156 295
Disposition enligt beslut av årsstämman:					
Balanseras i ny räkning			-68 964	68 964	0
Årets resultat				-105 067	-105 067
Belopp vid årets utgång	100 000	20 000	36 295	-105 067	51 228


Resultatdisposition

Styrelsen föreslår att den ansamlade förlusten (kronor):

balanserad vinst	36 295
årets förlust	-105 067
	-68 772
behandlas så att	
i ny räkning överföres	-68 772
	-68 772

Företagets resultat och ställning i övrigt framgår av efterföljande resultat- och balansräkning med noter.

2024012204870



Resultaträkning

	Not	2022-05-01 -2023-06-30 (14 mån)	2021-05-01 -2022-04-30
Rörelseintäkter, lagerförändringar m. m.			
Nettoomsättning		510 356	665 364
Summa rörelseintäkter, lagerförändringar m.m.		510 356	665 364
Rörelsekostnader			
Handelsvaror		-321 848	-368 987
Övriga externa kostnader		-293 575	-351 756
Personalkostnader	2	0	-28 711
Summa rörelsekostnader		-615 423	-749 454
Rörelseresultat		-105 067	-84 090
Finansiella poster			
Övriga ränteintäkter och liknande resultatposter		4	0
Räntekostnader och liknande resultatposter		-4	-1 274
Summa finansiella poster		0	-1 274
Resultat efter finansiella poster		-105 067	-85 364
Bokslutsdispositioner			
Förändring av periodiseringsfonder		0	16 400
Summa bokslutsdispositioner		0	16 400
Resultat före skatt		-105 067	-68 964
Årets resultat		-105 067	-68 964

2024012204871

Balansräkning	Not	2023-06-30	2022-04-30
	1		
TILLGÅNGAR			
Omsättningstillgångar			
<i>Varulager m. m.</i>			
Färdiga varor och handelsvaror		737 474	342 987
Summa varulager		737 474	342 987
<i>Kortfristiga fordringar</i>			
Kundfordringar		7 294	0
Övriga fordringar		17 521	7 303
Summa kortfristiga fordringar		24 815	7 303
<i>Kassa och bank</i>			
Kassa och bank		138 164	107 611
Summa kassa och bank		138 164	107 611
Summa omsättningstillgångar		900 453	457 901
SUMMA TILLGÅNGAR		900 453	457 901

2024012204872



Balansräkning

Not
1

2023-06-30

2022-04-30

EGET KAPITAL OCH SKULDER

Eget kapital

Bundet eget kapital

Aktiekapital

100 000

100 000

Reservfond

20 000

20 000

Summa bundet eget kapital

120 000

120 000

Fritt eget kapital

Balanserat resultat

36 295

105 259

Årets resultat

-105 067

-68 964

Summa fritt eget kapital

-68 772

36 295

Summa eget kapital

51 228

156 295

Kortfristiga skulder

Leverantörsskulder

27 318

35 777

Skulder till koncernföretag

801 907

240 829

Upplupna kostnader och förutbetalda intäkter

20 000

25 000

Summa kortfristiga skulder

849 225

301 606

SUMMA EGET KAPITAL OCH SKULDER

900 453

457 901

2024012204873



Noter

Not 1 Redovisningsprinciper

Allmänna upplysningar

Årsredovisningen är upprättad i enlighet med årsredovisningslagen och Bokföringsnämndens allmänna råd (BFNAR 2016:10) om årsredovisning i mindre företag.

Nyckeltalsdefinitioner

Nettoomsättning

Rörelsens huvudintäkter, fakturerade kostnader, sidointäkter samt intäktskorrigeringar.

Resultat efter finansiella poster

Resultat efter finansiella intäkter och kostnader men före bokslutsdispositioner och skatter.


Soliditet (%)

Justerat eget kapital (eget kapital och obeskattade reserver med avdrag för uppskjuten skatt) i procent av balansomslutning.

Not 2 Medelantalet anställda


	2022-05-01 -2023-06-30	2021-05-01 -2022-04-30
Medelantalet anställda	0	0,25

Falkenberg 2023-10-02



Deliaantje Alina Dijkstra

Fotokopians överensstämmelse
med originalet intygas:



PER WIDÉN