

# Årsredovisning

för

## Konditoriet JoLa i Haparanda AB

559241-7025


Räkenskapsåret

2024

### Fastställelseintyg

Undertecknad styrelseledamot i Konditoriet JoLa i Haparanda AB intygar, dels att denna kopia av årsredovisningen stämmer överens med originalet, dels att resultaträkningen och balansräkningen i årsredovisningen har fastställts på årsstämma den 19 maj 2025. Årsstämman beslutade att godkänna styrelsens förslag till resultatdisposition.

Haparanda den 19 maj 2025

  
Laura Kvist

Styrelsen för Konditoriet JoLa i Haparanda AB avger följande årsredovisning för räkenskapsåret 2024.

Årsredovisningen är upprättad i svenska kronor, SEK. Om inte annat särskilt anges, redovisas alla belopp i hela kronor (kr). Uppgifter inom parentes avser föregående år.

## Förvaltningsberättelse

### Verksamheten

#### Allmänt om verksamheten

Företaget bedriver konditoriverksamhet med egna bakverk och därmed förenlig verksamhet.

Företaget har sitt säte i Haparanda.

<b>Flerårsöversikt (Tkr)</b>	<b>2024</b>	<b>2023</b>	<b>2022</b>	<b>2021</b>	<b>2020</b>
Nettoomsättning	2 471	2 339	2 060	1 635	1 104
Resultat efter finansiella poster	-32	28	-77	71	262
Soliditet (%)	58,0	58,5	57,8	62,7	64,1

### Förändringar i eget kapital

	<b>Aktie- kapital</b>	<b>Balanserat resultat</b>	<b>Årets resultat</b>	<b>Totalt</b>
Belopp vid årets ingång	25 000	178 022	19 969	<b>222 991</b>
Disposition enligt beslut av årsstämman:				
Balanseras i ny räkning		19 969	-19 969	<b>0</b>
Årets resultat			-2 671	<b>-2 671</b>
Belopp vid årets utgång	<b>25 000</b>	<b>197 991</b>	<b>-2 671</b>	<b>220 320</b>

### Resultatdisposition

Styrelsen föreslår att till förfogande stående vinstmedel (kronor):

balanserad vinst	197 991
årets förlust	-2 671
	<b>195 320</b>
disponeras så att	
i ny räkning överföres	195 320
	<b>195 320</b>

Företagets resultat och ställning i övrigt framgår av efterföljande resultat- och balansräkning med noter.

## Resultaträkning

	Not	2024-01-01 -2024-12-31	2023-01-01 -2023-12-31
<b>Rörelseintäkter, lagerförändringar m. m.</b>			
Nettoomsättning		2 471 216	2 339 322
Förändring av lager av produkter i arbete, färdiga varor och pågående arbete för annans räkning		6 950	11 872
Övriga rörelseintäkter		18 861	13 935
<b>Summa rörelseintäkter, lagerförändringar m.m.</b>		<b>2 497 027</b>	<b>2 365 129</b>
<b>Rörelsekostnader</b>			
Handelsvaror		-578 468	-599 270
Övriga externa kostnader		-667 141	-565 191
Personalkostnader	2	-1 239 752	-1 131 515
Avskrivningar av materiella anläggningstillgångar		-42 950	-37 607
Övriga rörelsekostnader		-880	-4 158
<b>Summa rörelsekostnader</b>		<b>-2 529 191</b>	<b>-2 337 741</b>
<b>Rörelseresultat</b>		<b>-32 164</b>	<b>27 387</b>
<b>Finansiella poster</b>			
Övriga ränteintäkter och liknande resultatposter		275	331
Räntekostnader och liknande resultatposter		-7	-200
<b>Summa finansiella poster</b>		<b>268</b>	<b>131</b>
<b>Resultat efter finansiella poster</b>		<b>-31 896</b>	<b>27 518</b>
<b>Bokslutsdispositioner</b>			
Förändring av periodiseringsfonder		29 492	0
<b>Summa bokslutsdispositioner</b>		<b>29 492</b>	<b>0</b>
<b>Resultat före skatt</b>		<b>-2 404</b>	<b>27 518</b>
<b>Skatter</b>			
Skatt på årets resultat		-267	-7 549
<b>Årets resultat</b>		<b>-2 671</b>	<b>19 969</b>

## Balansräkning

Not

2024-12-31

2023-12-31

### TILLGÅNGAR

#### Anläggningstillgångar

##### *Materiella anläggningstillgångar*

Inventarier, verktyg och installationer

3

74 490

71 090

**Summa materiella anläggningstillgångar**

**74 490**

**71 090**

**Summa anläggningstillgångar**

**74 490**

**71 090**

#### Omsättningstillgångar

##### *Varulager m. m.*

Råvaror och förnödenheter

66 204

59 254

**Summa varulager**

**66 204**

**59 254**

##### *Kortfristiga fordringar*

Kundfordringar

29 305

38 348

Övriga fordringar

23 812

26 274

Förutbetalda kostnader och upplupna intäkter

59 247

51 542

**Summa kortfristiga fordringar**

**112 364**

**116 164**

##### *Kassa och bank*

Kassa och bank

126 983

175 337

**Summa kassa och bank**

**126 983**

**175 337**

**Summa omsättningstillgångar**

**305 551**

**350 755**

**SUMMA TILLGÅNGAR**

**380 041**

**421 845**

## Balansräkning

Not

2024-12-31

2023-12-31

### EGET KAPITAL OCH SKULDER

#### Eget kapital

##### *Bundet eget kapital*

Aktiekapital

25 000

25 000

**Summa bundet eget kapital**

**25 000**

**25 000**

##### *Fritt eget kapital*

Balanserat resultat

197 991

178 022

Årets resultat

-2 671

19 969

**Summa fritt eget kapital**

**195 320**

**197 991**

**Summa eget kapital**

**220 320**

**222 991**

#### Obeskattade reserver

Periodiseringsfonder

0

29 492

**Summa obeskattade reserver**

**0**

**29 492**

#### Kortfristiga skulder

Förskott från kunder

2 560

1 100

Leverantörsskulder

58 431

63 585

Övriga skulder

41 298

48 378

Upplupna kostnader och förutbetalda intäkter

57 432

56 299

**Summa kortfristiga skulder**

**159 721**

**169 362**

**SUMMA EGET KAPITAL OCH SKULDER**

**380 041**

**421 845**

## Noter

### Not 1 Redovisningsprinciper

#### Allmänna upplysningar

Årsredovisningen är upprättad i enlighet med årsredovisningslagen och Bokföringsnämndens allmänna råd (BFNAR 2016:10) om årsredovisning i mindre företag.

#### Avskrivning

Tillämpade avskrivningstider:

#### *Materiella anläggningstillgångar*

Inventarier, verktyg och installationer 5 år

### Not 2 Medelantalet anställda

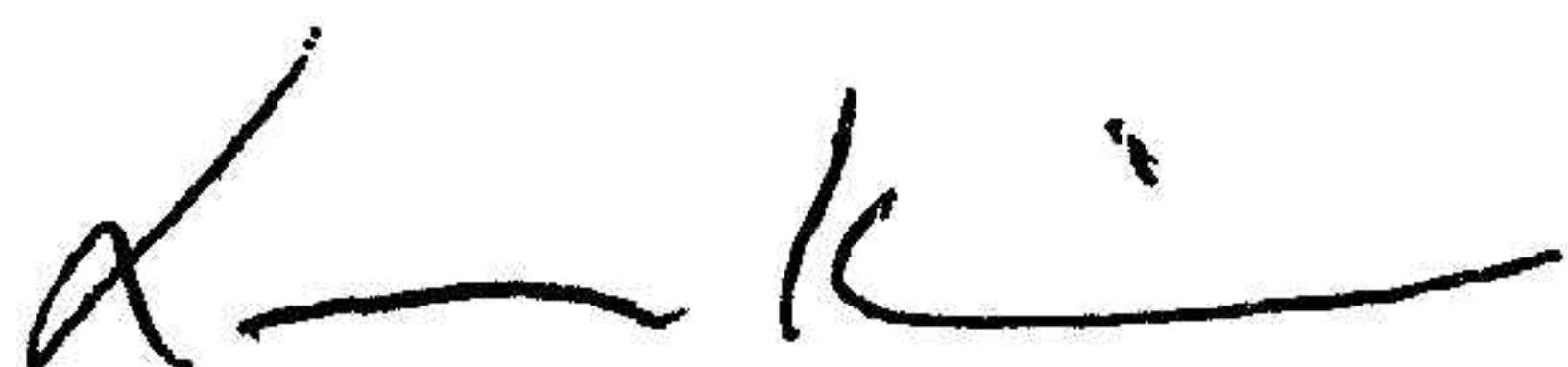
	2024	2023
Medelantalet anställda	3	3

### Not 3 Inventarier, verktyg och installationer

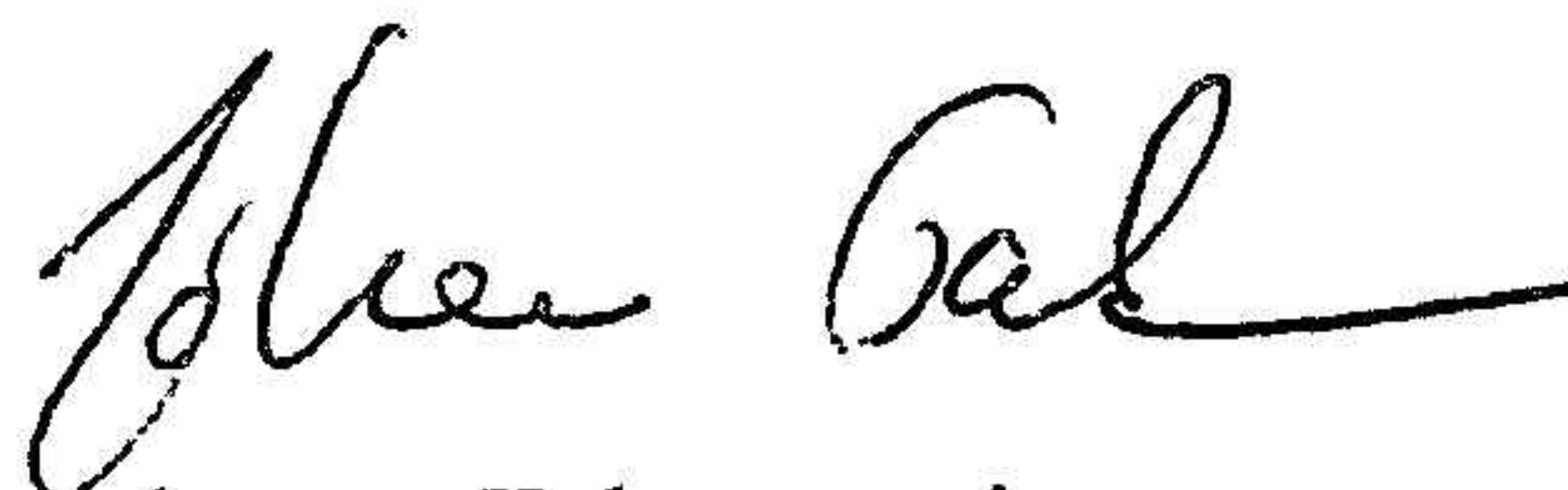
	2024-12-31	2023-12-31
Ingående anskaffningsvärden	188 035	188 035
Inköp	46 350	0
<b>Utgående ackumulerade anskaffningsvärden</b>	<b>234 385</b>	<b>188 035</b>
Ingående avskrivningar	-116 945	-79 338
Årets avskrivningar	-42 950	-37 607
<b>Utgående ackumulerade avskrivningar</b>	<b>-159 895</b>	<b>-116 945</b>
<b>Utgående redovisat värde</b>	<b>74 490</b>	<b>71 090</b>

Resultat- och balansräkningen kommer att föreläggas på årsstämma för fastställelse.

Haparanda den 19 maj 2025



Laura Kvist



Johanna Talvensaari

2025052114287