

Årsredovisning

Suicom AB

556941-0144

Styrelsen avger följande årsredovisning för
räkenskapsåret 2024-01-01 - 2024-12-31.

Om inte annat särskilt anges, redovisas alla belopp i hela kronor (sek).

INNEHÅLLSFÖRTECKNING	SIDA
- Förvaltningsberättelse	2
- Resultaträkning	3
- Balansräkning	4 - 5
- Noter	6
- Underskrifter	6

FASTSTÄLLELSEINTYG

Jag intygar att resultaträkningen och balansräkningen har fastställts på årsstämma 2025-03-31.
Årsstämman beslöt att godkänna styrelsens förslag till vinstdisposition.

Jag intygar att innehållet i dessa handlingar överensstämmer med originalen och att originalen undertecknats av samtliga personer som enligt lag ska underteckna dessa.

Stockholm 2025-03-31


Christian Nyblom

FÖRVALTNINGSBERÄTTELSE

VERKSAMHETEN

Allmänt om verksamheten

Företaget bedriver verksamhet inom utveckling och handel med mjukvara samt konsulttjänster inom dataområdet samt äger och förvaltar fast och lös egendom..

Företaget har sitt säte i Stockholm.

FLERÅRSÖVERSIKT

Beloppen i flerårsöversikten är angivna i tusental kronor om inte annat anges.

	2401-2412	2301-2312	2201-2212	2101-2112	2001-2012
Nettoomsättning	1 016	915	566	516	565
Resultat efter finansiella poster	720	540	407	281	269
Soliditet %	83	89	91	93	90

FÖRÄNDRINGAR I EGET KAPITAL

	Aktiekapital	Balanserat resultat	Årets resultat	Totalt
Belopp vid årets ingång	50 000	595 406	428 008	1 073 414
<i>Resultatdisposition enligt bolagsstämman</i>				
Utdelning		-500 000		-500 000
Balanseras i ny räkning		428 008	-428 008	0
Årets resultat			571 141	571 141
Belopp vid årets utgång	50 000	523 414	571 141	1 144 555

RESULTATDISPOSITION


Till årsstämmans förfogande står följande medel:

Balanserat resultat	523 414
Årets resultat	571 141
Summa	1 094 555

Styrelsen föreslår att medlen disponeras enligt följande:

Utdelning	600 000
Balanseras i ny räkning	494 555
Summa	1 094 555

Med hänvisning till ovanstående och vad som i övrigt kommit till styrelsens kännedom är det styrelsens bedömning att utdelningen är försvarbar (enligt ABL 17 kap 3 §) med tanke på de krav som verksamhetens art och omfattning samt risker ställer på storleken av bolagets egna kapital, konsolideringsbehov, likviditet och ställning i övrigt.


Vidimeras

072-2286698
Christian Nyblom



RESULTATRÄKNING

1

	2024-01-01 2024-12-31	2023-01-01 2023-12-31
Rörelseintäkter, lagerförändringar m.m.		
Nettoomsättning	1 015 569	915 189
Summa rörelseintäkter, lagerförändringar m.m.	1 015 569	915 189
Rörelsekostnader		
Handelsvaror	-3 540	-
Övriga externa kostnader	-186 527	-267 764
Personalkostnader	-99 489	-102 805
Av- och nedskrivningar av materiella och immateriella anläggningstillgångar	-4 661	-4 661
Summa rörelsekostnader	-294 217	-375 230
Rörelseresultat	721 352	539 959
Finansiella poster		
Övriga ränteintäkter och liknande resultatposter	39	46
Räntekostnader och liknande resultatposter	-1 652	-96
Summa finansiella poster	-1 613	-50
Resultat efter finansiella poster	719 739	539 909
Resultat före skatt	719 739	539 909
Skatter		
Skatt på årets resultat	-148 598	-111 901
Årets resultat	571 141	428 008

Vidimeras

072-2286698
Christian Nyblom



2025040709361

BALANSRÄKNING

1

2024-12-31

2023-12-31

TILLGÅNGAR

Anläggningstillgångar

Materiella anläggningstillgångar

Maskiner och andra tekniska anläggningar

4

4 659

9 320

Summa materiella anläggningstillgångar

4 659

9 320

Finansiella anläggningstillgångar

Andra långfristiga värdepappersinnehav

3

136 236

136 236

Summa finansiella anläggningstillgångar

136 236

136 236

Summa anläggningstillgångar

140 895

145 556

Omsättningstillgångar

Kortfristiga fordringar

Kundfordringar

697 344

–

Upparbetad men ej fakturerad intäkt

–

258 064

Förutbetalda kostnader och upplupna intäkter

59 249

118 500

Summa kortfristiga fordringar

756 593

376 564

Kassa och bank

Kassa och bank

485 546

685 058

Summa kassa och bank

485 546

685 058

Summa omsättningstillgångar


1 242 139

1 061 622

SUMMA TILLGÅNGAR


1 383 034

1 207 178

Vidimeras

072-2286698
Christian Nyblom



	2024-12-31	2023-12-31
EGET KAPITAL OCH SKULDER		
Eget kapital		
<i>Bundet eget kapital</i>		
Aktiekapital	50 000	50 000
<i>Summa bundet eget kapital</i>	<i>50 000</i>	<i>50 000</i>
<i>Fritt eget kapital</i>		
Balanserat resultat	523 414	595 406
Årets resultat	571 141	428 008
<i>Summa fritt eget kapital</i>	<i>1 094 555</i>	<i>1 023 414</i>
Summa eget kapital	1 144 555	1 073 414
Kortfristiga skulder		
Leverantörsskulder	–	22
Skatteskulder	52 187	72 274
Övriga skulder	179 292	45 919
Upplupna kostnader och förutbetalda intäkter	7 000	15 549
Summa kortfristiga skulder	238 479	133 764
SUMMA EGET KAPITAL OCH SKULDER	1 383 034	1 207 178

Vidimeras

072-2286698
Christian Nyblom



NOTER

Not 1 Redovisningsprinciper

Enligt BFNAR 2016:10

Årsredovisningen har upprättats enligt årsredovisningslagen och BFNAR 2016:10 Årsredovisning i mindre företag (K2).

Tjänste- och entreprenaduppdrag

Tjänste- och entreprenaduppdrag på löpande räkning redovisas enligt huvudregeln.

Not 2 Personal	2024-12-31	2023-12-31
Medelantalet anställda	1	1

Not 3 Andra långfristiga värdepappersinnehav	2024-12-31	2023-12-31
--	------------	------------

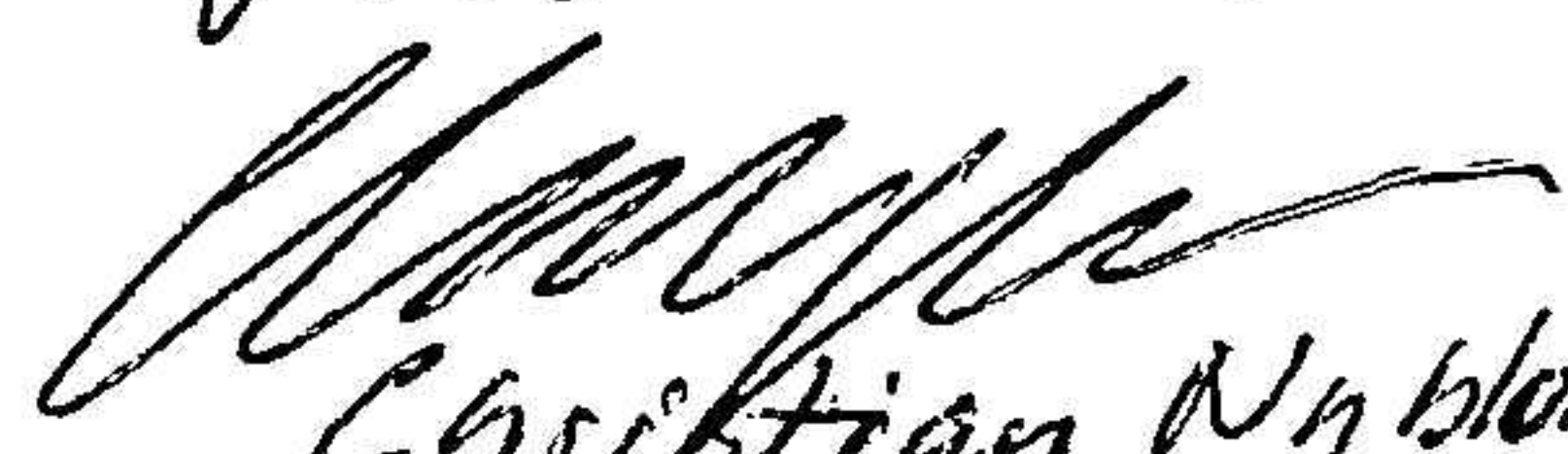
Ingående anskaffningsvärden	136 236	136 236
Utgående anskaffningsvärden	136 236	136 236

Not 4 Inventarier, verktyg och installationer	2024-12-31	2023-12-31
---	------------	------------

Ingående anskaffningsvärde	23 303	23 303
Inköp	0	0
Utgående anskaffningsvärde	23 303	23 303
Ingående avskrivningar	-13 983	-9 322
Årets avskrivningar	-4 661	-4 661
Utgående avskrivningar	-18 644	-13 983
Redovisat värde	4 659	9 320

Stockholm 2025-03-31


Christian Nyblom
Verkställande direktör

Vidimeras

Christian Nyblom
072-2286698