

Årsredovisning

Meccom Industripartner AB

556611-9854

Styrelsen och verkställande direktören för Meccom Industripartner AB får härmed lämna sin redogörelse för bolagets utveckling under räkenskapsåret 2024-01-01 - 2024-12-31.

Om inte särskilt anges visas alla belopp i tusental kr (SEK).

| INNEHÅLLSFÖRTECKNING | SIDA |
|--------------------------|--------|
| - Förvaltningsberättelse | 2 - 3 |
| - Resultaträkning | 4 |
| - Balansräkning | 5 - 6 |
| - Kassaflödesanalys | 7 |
| - Noter | 8 - 17 |
| - Underskrifter | 18 |

FASTSTÄLLELSEINTYG

Undertecknad styrelseledamot i Meccom Industripartner AB intygar att resultaträkningen och balansräkningen i årsredovisningen har fastställts på årsstämman 2025-04-23. Årsstämman beslutade att godkänna styrelsens förslag till hur vinsten ska fördelas.

Jag intygar också att innehållet i årsredovisningen och revisionsberättelsen stämmer överens med originalen.

Klippan 2025-04-23



Niklas Brandmyr, Verkställande direktör

FÖRVALTNINGSBERÄTTELSE

VERKSAMHETEN

Verksamhet

Bolagets verksamhet är att bedriva industriunderhåll, försäljning av kompressorutrustning samt svets- och smidesverkstad och därmed förenlig verksamhet.

Industriunderhåll är basen i verksamheten. Därutöver har satsningar skett på tillverkning av egna produkter inom miljöområdet, bla gällande vattenrening samt stöd och effektivisering inom energisektorn.

Bolaget har sitt säte i Klippan.

Väsentliga händelser

Bolaget har under året haft en god tillväxt, vilket delvis kan tillskrivas etablering av nya kunder, utveckling av befintliga kundrelationer samt i projektform deltagandet i en större fabriksrenovering. Projektet är avslutat och genomfördes med ett bra utfall.

Skjoldenfastigheten i Klippan AB, org.nr 556779-6999, som tidigare var ett fastighetsbolag har fusionerats med Meccom Industripartner AB, org.nr 556611-9854, vilket registrerades hos Bolagsverket den 19e december 2024. Före fusionen sålde Skjoldenfastigheten i Klippan AB sin fastighet. Syftet med fusionen var att förenkla bolagsstrukturen inom koncernen och minska antal företag.

Under räkenskapsåret sålde Meccom Industripartner AB 5% av sitt ägande i dotterbolaget Inwatech AB org.nr 556533-0882 till BRA Green Invest AB org.nr 559464-5052, vilket resulterade i en minskning av ägandet i dotterbolaget från 100% till 95%.

Förväntad framtida utveckling

Även om bolagets verksamhet påverkas av osäkerhet i omvärlden ser styrelsen en stor efterfrågan på bolagets produkter och tjänster. Vi bedömer att bolaget kommer att fortsätta att växa genom att effektivisera vår tillverkning och hitta mer affärer hos både befintliga och nya kunden. Koncernen har en diversifierad och bred verksamhet, vilket ses som en styrka i en osäker tid.

Hållbarhetsupplysningar

Bolaget har ett system för dokumentation och uppföljning gällande miljöfrågor såsom utsläpp, avfall och energianvändning, certifierade för ISO 14000 miljö.

Ägandeförhållande

Bolaget ägs till 100% av Meccom Group AB, organisationsnummer 559403-5247, med säte i Klippan.

✓

WB

2025050230994

FLERÅRSÖVERSIKT

| | 2401-2412 | 2301-2312 | 2201-2212 | 2101-2112 |
|-----------------------------------|-----------|-----------|-----------|-----------|
| Nettoomsättning | 191 225 | 148 012 | 126 069 | 113 041 |
| Resultat efter finansiella poster | 12 399 | -3 627 | -3 702 | 7 765 |
| Soliditet % | 30 | 21 | 28 | 42,9 |
| Avkastning på eget kapital % | 40 | -17 | -14 | 18,5 |

FÖRÄNDRINGAR I EGET KAPITAL

Beloppen i förändringar i eget kapital är angivna i hela kronor.

| | Aktiekapital | Reservfond | Balanserat resultat | Årets resultat | Totalt |
|--|----------------|---------------|---------------------|------------------|-------------------|
| Belopp vid årets ingång | 500 000 | 20 000 | 25 715 308 | -4 799 198 | 21 436 110 |
| <i>Resultatdisposition enligt bolagsstämman:</i> | | | | | |
| Balanseras i ny räkning | | | -4 799 198 | 4 799 198 | 0 |
| Årets resultat | | | | 6 977 034 | 6 977 034 |
| Belopp vid årets utgång | 500 000 | 20 000 | 20 916 110 | 6 977 034 | 28 413 144 |

RESULTATDISPOSITION

Beloppen i resultatdispositionen är angivna i hela kronor.

Medel att disponera:

| | |
|---------------------|-------------------|
| Balanserat resultat | 20 916 110 |
| Årets resultat | 6 977 034 |
| <i>Summa</i> | <i>27 893 144</i> |

Förslag till disposition:

| | |
|-------------------------|-------------------|
| Balanseras i ny räkning | 27 893 144 |
| <i>Summa</i> | <i>27 893 144</i> |

Bolagets resultat och ställning framgår av efterföljande resultat- och balansräkning med noter.

✓

WB

RESULTATRÄKNING

1, 2

2025050230995

| | | 2024-01-01 2024-12-31 | 2023-01-01 2023-12-31 |
|--|-----------|--------------------------|--------------------------|
| Rörelseintäkter, lagerförändring m.m. | 3 | | |
| Nettoomsättning | | 191 225 | 148 012 |
| Förändring av lager av produkter i arbete, färdiga varor och pågående arbeten för annans räkning | | -1 533 | -382 |
| Övriga rörelseintäkter | | 572 | 1 223 |
| Summa rörelseintäkter, lagerförändringar m.m. | | 190 264 | 148 853 |
| Rörelsekostnader | 3 | | |
| Råvaror och förnödenheter | | -92 889 | -57 272 |
| Övriga externa kostnader | 4, 5 | -26 984 | -34 565 |
| Personalkostnader | 6 | -56 830 | -56 128 |
| Av- och nedskrivningar av materiella och immateriella anläggningstillgångar | | -731 | -556 |
| Summa rörelsekostnader | | -177 434 | -148 521 |
| Rörelseresultat | | 12 830 | 332 |
| Finansiella poster | 7 | | |
| Resultat från andelar i koncernföretag | 8 | 207 | -3 093 |
| Resultat från andelar i intresseföretag och gemensamt styrda företag | 9 | 1 000 | 500 |
| Övriga ränteintäkter och liknande resultatposter | | 479 | 491 |
| Räntekostnader och liknande resultatposter | 7 | -2 117 | -1 857 |
| Summa finansiella poster | | -431 | -3 959 |
| Resultat efter finansiella poster | | 12 399 | -3 627 |
| Bokslutsdispositioner | 10 | | |
| Förändring av periodiseringsfond | | -3 000 | 0 |
| Förändring av överavskrivning | | -160 | 0 |
| Erhållna koncernbidrag | | 1 610 | 970 |
| Lämnade koncernbidrag | | -1 839 | -970 |
| Summa bokslutsdispositioner | | -3 389 | 0 |
| Resultat före skatt | | 9 010 | -3 627 |
| Skatter | | | |
| Skatt på årets resultat | 11 | -2 033 | -1 172 |
| Årets resultat | | 6 977 | -4 799 |

MB

BALANSRÄKNING

1

2024-12-31

2023-12-31

TILLGÅNGAR

Anläggningstillgångar

Materiella anläggningstillgångar

| | | | |
|---|----|--------------|--------------|
| Inventarier, verktyg och installationer | 12 | 2 164 | 1 913 |
| <i>Summa materiella anläggningstillgångar</i> | | <i>2 164</i> | <i>1 913</i> |

Finansiella anläggningstillgångar

| | | | |
|--|----|---------------|---------------|
| Andelar i koncernföretag | 13 | 25 998 | 27 412 |
| Fordringar hos koncernföretag | | 7 625 | 10 327 |
| Andelar i intresseföretag och gemensamt styrda företag | 14 | 2 775 | 2 775 |
| Andra långfristiga fordringar | | 1 030 | 690 |
| <i>Summa finansiella anläggningstillgångar</i> | | <i>37 428</i> | <i>41 204</i> |

| | | | |
|------------------------------------|--|---------------|---------------|
| Summa anläggningstillgångar | | 39 592 | 43 117 |
|------------------------------------|--|---------------|---------------|

Omsättningstillgångar

Varulager m.m.

| | | | |
|--------------------------------|--|---------------|--------------|
| Råvaror och förnödenheter | | 7 319 | 5 004 |
| Färdiga varor och handelsvaror | | 3 092 | 2 152 |
| <i>Summa varulager m.m</i> | | <i>10 411</i> | <i>7 156</i> |

Kortfristiga fordringar

| | | | |
|---|----|---------------|---------------|
| Kundfordringar | | 31 296 | 33 404 |
| Fordringar hos koncernföretag | | 7 716 | 12 164 |
| Fordringar hos intresseföretag och gemensamt styrda företag | | 141 | 269 |
| Övriga fordringar | | 295 | 3 |
| Upparbetad men ej fakturerad intäkt | 15 | 3 548 | 5 044 |
| Förutbetalda kostnader och upplupna intäkter | | 1 049 | 1 141 |
| <i>Summa kortfristiga fordringar</i> | | <i>44 045</i> | <i>52 025</i> |

Kassa och bank

| | | | |
|-----------------------------|--|--------------|-----------|
| Kassa och bank | | 7 680 | 26 |
| <i>Summa kassa och bank</i> | | <i>7 680</i> | <i>26</i> |

| | | | |
|------------------------------------|--|---------------|---------------|
| Summa omsättningstillgångar | | 62 136 | 59 207 |
|------------------------------------|--|---------------|---------------|

SUMMA TILLGÅNGAR

101 728

102 324 ✓

WB

2025050230997

| | | 2024-12-31 | 2023-12-31 |
|---|-----------|----------------|----------------|
| EGET KAPITAL OCH SKULDER | | | |
| Eget kapital | 16 | | |
| <i>Bundet eget kapital</i> | | | |
| Aktiekapital | | 500 | 500 |
| Reservfond | | 20 | 20 |
| <i>Summa bundet eget kapital</i> | | 520 | 520 |
| <i>Fritt eget kapital</i> | | | |
| Balanserat resultat | | 20 916 | 25 715 |
| Årets resultat | | 6 977 | -4 799 |
| <i>Summa fritt eget kapital</i> | | 27 893 | 20 916 |
| Summa eget kapital | | 28 413 | 21 436 |
| Obeskattade reserver | | | |
| Periodiseringsfonder | | 3 000 | 0 |
| Akkumulerade överavskrivningar | | 160 | 0 |
| Summa obeskattade reserver | | 3 160 | 0 |
| Avsättningar | | | |
| Övriga avsättningar | 17 | 8 000 | 8 000 |
| Summa avsättningar | | 8 000 | 8 000 |
| Långfristiga skulder | | | |
| Checkräkningskredit | 19 | 0 | 4 535 |
| Skulder till koncernföretag | | 12 113 | 18 873 |
| Skulder till intresseföretag och gemensamt styrda företag | | 938 | 0 |
| Summa långfristiga skulder | | 13 051 | 23 408 |
| Kortfristiga skulder | | | |
| Fakturerad men ej upparbetad intäkt | | 1 702 | 1 665 |
| Leverantörsskulder | | 12 763 | 12 643 |
| Skulder till koncernföretag | | 575 | 7 181 |
| Skulder till intresseföretag och gemensamt styrda företag | | 0 | 979 |
| Aktuella skatteskulder | | 3 437 | 1 152 |
| Övriga skulder | 20 | 22 985 | 18 911 |
| Upplupna kostnader och förutbetalda intäkter | 21 | 7 642 | 6 949 |
| Summa kortfristiga skulder | | 49 104 | 49 480 |
| SUMMA EGET KAPITAL OCH SKULDER | | 101 728 | 102 324 |

WD

←

KASSAFLÖDESANALYS

1

2025050230998

| | 2024-01-01 2024-12-31 | 2023-01-01 2023-12-31 |
|---|--------------------------|--------------------------|
| Den löpande verksamheten | | |
| Rörelseresultat | 12 829 | 332 |
| Justeringar för poster som inte ingår i kassaflödet, m.m. | | |
| - Avskrivningar | 732 | 557 |
| - Realisationsvinst | -506 | -244 |
| Förändring avsättning | 0 | 8 000 |
| Erhållen ränta | 478 | 491 |
| Erlagd ränta | -2 117 | -1 857 |
| Betald inkomstskatt | 1 334 | 780 |
| <i>Kassaflöde från den löpande verksamheten före förändringar av rörelsekapital</i> | <i>12 750</i> | <i>8 059</i> |
| Förändringar i rörelsekapital | | |
| - Ökning(-)/Minskning(+) av varulager | -3 255 | -2 319 |
| - Ökning(-)/Minskning(+) av rörelsefordringar | 2 099 | -4 449 |
| - Ökning(+)/Minskning(-) av rörelseskulder | -3 629 | -1 715 |
| Kassaflöde från den löpande verksamheten | 7 965 | -424 |
| Investeringsverksamheten | | |
| Avyttring av aktier i dotterföretag | 250 | 0 |
| Förvärv av materiella anläggningstillgångar | -1 017 | -991 |
| Avyttring av materiella anläggningstillgångar | 0 | 265 |
| Förvärv av finansiella tillgångar | -350 | -490 |
| Försäljning av anläggningstillgångar | 4 323 | 0 |
| Avyttring dotterbolag | 0 | 100 |
| Infusionerade medel från dotterbolag | 18 | 0 |
| Kassaflöde från investeringsverksamheten | 3 224 | -1 116 |
| Finansieringsverksamheten | | |
| Förändring av checkräkningskredit | -4 535 | 362 |
| Erhållen utdelning | 1 000 | 500 |
| Kassaflöde från finansieringsverksamheten | -3 535 | 862 |
| Årets kassaflöde | 7 654 | -678 |
| Likvida medel vid årets början | 26 | 704 |
| Likvida medel vid årets slut | 7 680 | 26 |

WB

NOTER

Not 1 ALLMÄNNA UPPLYSNINGAR

Redovisnings- och värderingsprinciper

Valt regelverk

Årsredovisningen har upprättats enligt årsredovisningslagen och BFNAR 2012:1, Årsredovisning och koncernredovisning (K3).

Redovisningsprinciperna är oförändrade jämfört med föregående år.

Intäktsredovisning

Intäkter har tagits upp till verkligt värde av det som erhållits eller kommer att erhållas och redovisas i den omfattning det är sannolikt att de ekonomiska fördelarna kommer att tillgodogöras bolaget och intäkterna kan beräknas på ett tillförlitligt sätt.

Ränta redovisas som intäkt när det är sannolikt att företaget kommer att få de ekonomiska fördelar som transaktionen medför och när inkomsten kan beräknas på ett tillförlitligt sätt.

Ränta redovisas som intäkt enligt effektivräntemetoden. Utdelning redovisas som intäkt när företagets rätt till betalning är säkerhetsställd.

Uppdrag på löpande räkning

Inkomsten från tjänsteuppdrag på löpande räkning redovisas som intäkt i takt med att arbete utförs och material levereras eller förbrukas.

I balansräkningen jämförs redovisade kostnader med de belopp som fakturerats beställaren under samma period. Om de fakturerade beloppen överstiger den redovisade kostnaden utgör mellanskillnaden en skuld, vilken redovisas som fakturerad men ej upparbetad intäkt. Om kostnaden överstiger de fakturerade beloppen utgör mellanskillnaden en fordran vilken redovisas som upparbetade men ej fakturerad intäkt.

Uppdrag till fastpris

Inkomster från uppdrag till fast pris redovisas som intäkt enligt uppdragens respektive färdigställandegrad, så kallad successiv vinstavräkning. Färdigställandegraden fastställs huvudsakligen genom att jämföra nedlagda uppdragsutgifter med totala uppdragsutgifter.

När utfallet kan beräknas på ett tillförlitligt sätt redovisas uppdragsinkomsten och hänförliga uppdragsutgifter i resultaträkningen med utgångspunkt från färdigställandegraden av aktiviteterna på balansdagen.

Om det ekonomiska utfallet av ett uppdrag inte kan beräknas på ett tillförlitligt sätt redovisas en intäkt endast med ett belopp som motsvarar de uppkomna uppdragsutgifterna som sannolikt kommer att ersättas av beställaren. Om det är sannolikt att de totala uppdragsutgifterna kommer överstiga den totala uppdragsinkomsten från ett uppdrag redovisas den befarade förlusten som en kostnad omgående i resultaträkningen.

I balansräkningen jämförs redovisade kostnader med de belopp som fakturerats beställaren under samma period. Om de fakturerade beloppen överstiger den redovisade kostnaden utgör mellanskillnaden en skuld, vilken redovisas som fakturerad men ej upparbetad intäkt. Om kostnaden överstiger de fakturerade beloppen utgör mellanskillnaden en fordran vilken redovisas som upparbetad men ej fakturerad intäkt.

Materiella anläggningstillgångar

Materiella anläggningstillgångar redovisas till anskaffningsvärde minskat med ackumulerade avskrivningar enligt plan och eventuella nedskrivningar.

Avskrivning görs linjärt över den förväntade nyttjandeperioden med hänsyn till väsentligt restvärde. Nedanstående nyttjandeperioder används.

| Typ | Nyttjandeperiod |
|---|-----------------|
| Inventarier, verktyg och installationer | 5-20 år |

Finansiella instrument

Företagets finansiella instrument värderas utifrån anskaffningsvärdet enligt kapitel 11 i BFNAR 2012:1. Instrumentet redovisas i balansräkningen när bolaget blir part i instrumentets avtalsmässiga villkor. Finansiella tillgångar tas bort från balansräkningen när rätten att erhålla kassaflöden från instrumentet har löpt ut eller överförs och bolaget har överfört i stort sett alla risker och förmåner som är förknippade med äganderätten. Finansiella skulder tas bort från balansräkningen när förpliktelserna har reglerats eller på annat sätt upphört.

Andelar i dotterföretag

Andelar i dotterföretag redovisas till anskaffningsvärde efter avdrag för eventuella nedskrivningar. I anskaffningsvärdet ingår köpeskillingen som erlagts för aktierna samt förvärvskostnader. Eventuella kapitaltillskott läggs till anskaffningsvärdet när de uppkommer.

Kundfordringar/kortfristiga fordringar

Kundfordringar och kortfristiga fordringar redovisas som omsättningstillgångar till det belopp som förväntas bli inbetalt efter avdrag för individuellt bedömda osäkra fordringar.

Låneskulder och leverantörsskulder

Låneskulder och leverantörsskulder redovisas initialt till anskaffningsvärde efter avdrag för transaktionskostnader. Skiljer sig det redovisade beloppet från det belopp som ska återbetalas vid förfallotidpunkten periodiseras mellanskillnaden som räntekostnad över lånets löptid med hjälp av instrumentets effektivränta. Härigenom överensstämmer vid förfallotidpunkten det redovisade beloppet och det belopp som ska återbetalas.

Leasingavtal

Företaget redovisar samtliga leasingavtal, såväl finansiella som operationella, som operationella leasingavtal. Operationella leasingavtal redovisas som en kostnad linjärt över leasingperioden.

Varulager

Varulagret har värderats till 97 % av det samlade anskaffningsvärdet vilket understiger varulagrets nettoförsäljningsvärde på balansdagen. Med nettoförsäljningsvärde avses varornas beräknade försäljningspris minskat med försäljningskostnader. Denna värderingsmetod innebär att hänsyn tagits till eventuell inkurans i varulagret.

Inkomstskatt

Företagets skatt består av aktuell skatt och uppskjuten skatt. Aktuell skatt är inkomstskatt (bolagsskatt och kupongskatt) för innevarande räkenskapsår som avser årets skattepliktiga resultat och den del av tidigare räkenskapsårs inkomstskatt som ännu inte har redovisats.

Skatter redovisas i resultaträkningen, utom då underliggande transaktion redovisas direkt mot eget kapital varvid tillhörande skatteeffekter redovisas i eget kapital.

WB

W

Avsättningar

Som avsättning har företaget redovisat sådana förpliktelser (legala eller informella) gentemot tredje man som är hänförliga till en inträffad händelse under räkenskapsåret eller tidigare räkenskapsår och där det är sannolikt att ett utflöde av resurser kommer att krävas för att reglera förpliktelsen samt att en tillförlitlig uppskattning av beloppet har kunnat göras.

En avsättning redovisas till den bästa uppskattning av det belopp som krävs för att reglera förpliktelsen på balansdagen. Avsättningar tas endast i anspråk för de utgifter som avsättningen ursprungligen var avsedd för. Avsättningar diskonteras till sina nuvärden där pengars tidsvärde är väsentligt.

Koncernbidrag

Erhållna och lämnade koncernbidrag redovisas som bokslutsdispositioner.

Koncernförhållanden

Företaget är moderföretag men med hänvisning till undantagsreglerna i årsredovisningslagen 7 kap 2§ upprättas ingen egen koncernredovisning. Det överordnande moderföretaget Meccom Group AB, organisationsnummer 559403-5247, med säte i Klippan upprättar koncernredovisning.

Kassaflödesanalys

Kassaflödesanalysen upprättas enligt indirekt metod. Det redovisade kassaflödet omfattar endast transaktioner som medfört in- och utbetalningar.

Som likvida medel klassificerar företaget, förutom kassamedel, disponibla tillgodohavanden hos banker och andra kreditinstitut samt kortfristiga likvida placeringar som är noterade på en marknadsplats och har en kortare löptid än tre månader från anskaffningstidpunkten.

Nyckeltalsdefinitioner

Nedan definieras nyckeltalen i förvaltningsberättelsens flerårsöversikt.

Soliditet = Justerat eget kapital / Totalt kapital

Kommentar: Justerat eget kapital beräknas som eget kapital plus 79,4 % av obeskattade reserver.

Avkastning på eget kapital = Resultat efter finansiella poster/Justerat eget kapital

Kommentar: Justerat eget kapital beräknas som eget kapital plus 79,4 % av obeskattade reserver.

Not 2 Fusionsnot

Under året har dotterföretaget Skjoldenfastigheten i Klippan AB, 556779-6999 fusionerats till bokförda värden på fusionsdagen 2024-12-19. Resultat- och balansposterna i Skjoldenfastigheten i Klippan AB per fusionsdagen framgår nedan:

| Skjoldenfastigheten i Klippan AB | 2024-12-19 |
|------------------------------------|------------|
| Nettoomsättning | 4 |
| Förvärvat rörelseresultat | -12 |
| Rörelseresultat efter fusionsdagen | 0 |
| Omsättningstillgångar | 295 |
| Skulder | 0 |

UB

W

2025050231002

Not 3 Inköp och försäljning mellan koncernföretag 2024-12-31 2023-12-31

| | | |
|---------------------------------------|--------|--------|
| Inköp från andra koncernföretag | 31 206 | 12 634 |
| Försäljning till andra koncernföretag | 3 712 | 4 414 |

Not 4 Leasingavtal 2024-12-31 2023-12-31

| | | |
|--|--------|--------|
| <i>Förfallotid för framtida leasingavgifter</i> | | |
| Inom ett år | 9 652 | 5 812 |
| Senare än ett år men innan fem år | 17 692 | 12 427 |
| Senare än fem år | 20 | 0 |
| <i>Kostnadsförda leasingavgifter</i> | | |
| Leasingavgifter som kostnadsförts under räkenskapsåret | 10 090 | 9 348 |

Not 5 Ersättning till revisorer 2024-12-31 2023-12-31

| | | |
|-------------------------------------|-----|-----|
| <i>Ernst & Young Aktiebolag</i> | | |
| Revisionsuppdrag | 296 | 258 |
| Summa | 296 | 258 |

Not 6 Personal 2024-12-31 2023-12-31

| | | |
|---|---------------|---------------|
| <i>Löner och andra ersättningar</i> | | |
| Styrelse och VD samt motsvarande befattningshavare | 444 | 401 |
| Övriga anställda | 38 609 | 38 897 |
| <i>Totala löner och andra ersättningar</i> | <i>39 053</i> | <i>39 298</i> |
| <i>Sociala kostnader och pensionskostnader</i> | | |
| Sociala kostnader | 16 586 | 12 078 |
| (varav pensionskostnader till övriga anställda) | 4 213 | 4 575 |
| <i>Totala löner, andra ersättningar, sociala kostnader samt pensioner</i> | <i>55 639</i> | <i>51 376</i> |
| <i>Medelantalet anställda</i> | | |
| Män | 73 | 73 |
| Kvinnor | 3 | 3 |
| <i>Medelantalet anställda</i> | <i>76</i> | <i>76</i> |
| <i>Könsfördelning i företagens styrelse</i> | | |
| Män | 2 | 2 |
| Kvinnor | 0 | 0 |
| <i>Könsfördelning i företagens ledning</i> | | |
| Män | 1 | 1 |

WB 

2025050231003

| Not 7 | Räntekostnader och liknande resultatposter | 2024-12-31 | 2023-12-31 |
|-------|--|------------|------------|
| | Räntekostnader till koncernföretag | -192 | -463 |
| | Övriga räntekostnader | -1 925 | -1 393 |
| | <i>Summa</i> | -2 117 | -1 856 |

| Not 8 | Resultat från andelar i koncernföretag | 2024-12-31 | 2023-12-31 |
|-------|--|------------|------------|
| | Nedskrivningar | 0 | -3 |
| | Resultat vid avyttringar | 207 | 0 |
| | Nedskrivning av aktier | 0 | -3 093 |
| | <i>Summa</i> | 207 | -3 096 |

| Not 9 | Resultat från andelar i intresseföretag och gemensamt styrda företag | 2024-12-31 | 2023-12-31 |
|-------|--|------------|------------|
| | Utdelningar | 1 000 | 500 |
| | <i>Summa</i> | 1 000 | 500 |

| Not 10 | Bokslutsdispositioner | 2024-12-31 | 2023-12-31 |
|--------|---|------------|------------|
| | <i>Periodiseringsfond</i> | | |
| | Avsättning till periodiseringsfond | -3 000 | 0 |
| | <i>Summa förändring av periodiseringsfond</i> | -3 000 | 0 |
| | <i>Överavskrivning</i> | | |
| | Förändring av överavskrivning på maskiner och inventarier | -160 | 0 |
| | <i>Summa förändring av överavskrivning</i> | -160 | 0 |
| | <i>Koncernbidrag</i> | | |
| | Erhållna koncernbidrag | 1 610 | 970 |
| | Lämnade koncernbidrag | -1 839 | -970 |
| | <i>Summa erhållna och lämnade koncernbidrag</i> | -229 | 0 |
| | <i>Summa bokslutsdispositioner</i> | -3 389 | 0 |

6

WB

2025050231004

Not 11 Inkomstskatt **2024-12-31** **2023-12-31**

Skattekostnaden består i huvudsak av följande delar:

Redovisad skatt i resultaträkningen

| | | |
|---|--------------|--------------|
| Aktuell skatt | 1 860 | 1 074 |
| Justering för tidigare år | 174 | 0 |
| Förändring av uppskjuten skatt för temporära skillnader | 0 | 98 |
| Summa redovisad skatt | 2 033 | 1 172 |

| | | |
|-------------------------|-------|--------|
| Effektiv skattesats (%) | 22,56 | -32,33 |
|-------------------------|-------|--------|

Avstämning av effektiv skattesats

| | | |
|---------------------|-------|--------|
| Resultat före skatt | 9 010 | -3 625 |
|---------------------|-------|--------|

| | | |
|---|--------------|--------------|
| Skatt enligt gällande skattesats 20,6 (20,6) % | 1 856 | -747 |
| Skatteeffekt av ej skattepliktiga intäkter | -249 | -134 |
| Skatteeffekt av ej avdragsgilla kostnader | 252 | 2 222 |
| Underskottsavdrag vars skattevärde inte längre redovisas som tillgång | 0 | -267 |
| Förändring uppskjuten skatt | 0 | 98 |
| Summa redovisad skatt | 1 860 | 1 172 |

| | | |
|-------------------------|-------|--------|
| Effektiv skattesats (%) | 20,64 | -32,33 |
|-------------------------|-------|--------|

Not 12 Inventarier, verktyg och installationer **2024-12-31** **2023-12-31**

| | | |
|---|--------|--------|
| Ingående anskaffningsvärden | 13 276 | 12 546 |
| <i>Förändringar av anskaffningsvärden</i> | | |
| Inköp | 1 017 | 991 |
| Försäljningar/utrangeringar | -1 899 | -262 |
| Utgående anskaffningsvärden | 12 394 | 13 276 |

| | | |
|--|---------|---------|
| Ingående avskrivningar | -11 363 | -11 047 |
| <i>Förändringar av avskrivningar</i> | | |
| Återförda avskrivningar på försäljningar resp. utrangeringar | 1 865 | 241 |
| Årets avskrivningar | -732 | -557 |
| Utgående avskrivningar | -10 230 | -11 362 |

| | | |
|------------------------|--------------|--------------|
| Redovisat värde | 2 164 | 1 913 |
|------------------------|--------------|--------------|

W

WB

2025050231005

| Not 13 | Andelar i koncernföretag | 2024-12-31 | 2023-12-31 |
|--------|---|---------------|---------------|
| | Ingående anskaffningsvärden | 42 505 | 37 605 |
| | <i>Förändringar av anskaffningsvärden</i> | | |
| | Fusion | -3 093 | 0 |
| | Försäljningar/utrangeringar | -13 414 | -100 |
| | Lämnat aktieägartillskott | 0 | 5 000 |
| | Utgående anskaffningsvärden | 25 998 | 42 505 |
| | Ingående nedskrivningar | -15 093 | -12 000 |
| | <i>Förändringar av nedskrivningar</i> | | |
| | Återförda nedskrivningar | 15 093 | 0 |
| | Årets nedskrivningar | 0 | -3 093 |
| | Utgående nedskrivningar | 0 | -15 093 |
| | Redovisat värde | 25 998 | 27 412 |
| | Dotterföretag | Org.nr | Säte |
| | Inwatech AB * | 556533-0882 | Klippan |
| | Antal andelar | 1 425 | 1 500 |
| | Eget kapital | 2 750 | 1 810 |
| | Årets resultat | 941 | 61 |
| | Kapitalandel i % | 95 | 100 |
| | Redovisat värde | 817 | 860 |
| | Dotterföretag | Org.nr | Säte |
| | Mec-Com Consulting AB | 556819-9367 | Klippan |
| | Antal andelar | 100 | 100 |
| | Eget kapital | 5 021 | 5 060 |
| | Årets resultat | -39 | -2 |
| | Kapitalandel i % | 100 | 100 |
| | Redovisat värde | 5 009 | 5 009 |
| | Dotterföretag | Org.nr | Säte |
| | K Östra B3 AB | 559173-5674 | Klippan |
| | Antal andelar | 500 | 500 |
| | Eget kapital | 2 210 | 1 883 |
| | Årets resultat | 326 | 240 |
| | Kapitalandel i % | 100 | 100 |
| | Redovisat värde | 9 224 | 9 224 |

VB

2025050231006

| Dotterföretag | Org.nr | Säte | | |
|----------------------|---------------|-------------|-------|-------|
| Klippan Rental AB | 556888-4372 | Klippan | | |
| Antal andelar | | | 1 000 | 1 000 |
| Eget kapital | | | 1 062 | 736 |
| Årets resultat | | | 327 | -120 |
| Kapitalandel i % | | | 100 | 100 |
| Redovisat värde | | | 3 000 | 3 000 |

| Dotterföretag | Org.nr | Säte | | |
|---------------------------|---------------|-------------|-------|-------|
| Meccom Rör & Isolering AB | 556309-1734 | Klippan | | |
| Antal andelar | | | 1 000 | 1 000 |
| Eget kapital | | | 2 957 | 1 855 |
| Årets resultat | | | 1 102 | -117 |
| Kapitalandel i % | | | 100 | 100 |
| Redovisat värde | | | 5 000 | 5 000 |

| Dotterföretag | Org.nr | Säte | | |
|----------------------|---------------|-------------|-------|-------|
| JFC Holding AB | 559154-0397 | Klippan | | |
| Antal andelar | | | 500 | 500 |
| Eget kapital | | | 198 | 144 |
| Årets resultat | | | 55 | -54 |
| Kapitalandel i % | | | 100 | 100 |
| Redovisat värde | | | 2 948 | 2 948 |

* Under räkenskapsåret sålde Meccom Industripartner AB, organisationsnummer 556611-9854, 5% av sitt ägande i dotterbolaget Inwatech AB org.nr 556533-0882 till BRA Green Invest AB org.nr 559464-5052.

| Not 14 | Andelar i intresseföretag och gemensamt styrda företag | 2024-12-31 | 2023-12-31 |
|---------------|---|-------------------|-------------------|
|---------------|---|-------------------|-------------------|

| | | |
|-----------------------------|--------------|--------------|
| Ingående anskaffningsvärden | 2 775 | 2 775 |
| Utgående anskaffningsvärden | 2 775 | 2 775 |
| Redovisat värde | 2 775 | 2 775 |

| Dotterföretag | Org.nr | Säte | | |
|----------------------|---------------|-------------|-------|-------|
| Visopro Sverige AB | 559025-6680 | Klippan | | |
| Antal andelar | | | 250 | 250 |
| Eget kapital | | | 1 606 | 1 772 |
| Årets resultat | | | 834 | 1 017 |
| Kapitalandel i % | | | 50 | 50 |
| Redovisat värde | | | 25 | 25 |

WB

2025050231007

| Dotterföretag | Org.nr | Säte | | |
|----------------------------------|-------------|---------|-------|-------|
| Ek Steam Power Sales & Rental AB | 556572-0850 | Klippan | | |
| Antal andelar | | | 500 | 500 |
| Eget kapital | | | 9 640 | 9 296 |
| Årets resultat | | | 1 343 | 1 500 |
| Kapitalandel i % | | | 50 | 50 |
| Redovisat värde | | | 2 750 | 2 750 |

Not 15 Upparbetad men ej fakturerad intäkt 2024-12-31 2023-12-31

| | | |
|--------------------|--------------|--------------|
| Upparbetad intäkt | 6 392 | 12 195 |
| Fakturerade belopp | -2 844 | -7 151 |
| | 3 548 | 5 044 |

Not 16 Antal aktier och kvotvärde 2024-12-31 2023-12-31

| | | |
|----------------|--------------|--------------|
| Antal A-aktier | 5 000 | 5 000 |
| | 5 000 | 5 000 |

Kvotvärde 100

Not 17 Avsättning garantiåtagande 2024-12-31 2023-12-31

| | | |
|----------------------------------|--------------|--------------|
| Redovisat värde vid årets ingång | 8 000 | 0 |
| Årets avsättningar | 0 | 8 000 |
| | 8 000 | 8 000 |

Avsättningen avser garantiåtagande för Einar Dahl Byggnads AB.

Not 18 Långfristiga skulder till koncernföretag 2024-12-31 2023-12-31

| | | |
|-----------------------------------|--------|--------|
| Skulder som amorteras inom 2-5 år | 12 113 | 18 873 |
|-----------------------------------|--------|--------|

Not 19 Checkräkningskredit 2024-12-31 2023-12-31

| | | |
|------------------------------|-------|-------|
| Beviljad checkräkningskredit | 6 000 | 6 000 |
| Utnyttjad kredit uppgår till | 0 | 4 534 |

WB


2025050231009

UNDERSKRIFTER

Klippan



Niklas Brandmyr
Verkställande direktör
2025-04-23



Bengt Thomasson
2025-04-23

Vår revisionsberättelse har lämnats 2025-04-23

Ernst & Young Aktiebolag



P-O Rosenqvist
Huvudansvarig revisor



Shape the future
with confidence

2025050231010

Revisionsberättelse

Till bolagsstämman i Meccom Industripartner AB, org.nr 556611-9854

Rapport om årsredovisningen

Uttalanden

Vi har utfört en revision av årsredovisningen för Meccom Industripartner AB för räkenskapsåret 2024.

Enligt vår uppfattning har årsredovisningen upprättats i enlighet med årsredovisningslagen och ger en i alla väsentliga avseenden rättvisande bild av Meccom Industripartner ABs finansiella ställning per den 31 december 2024 och av dess finansiella resultat och kassaflöde för året enligt årsredovisningslagen. Förvaltningsberättelsen är förenlig med årsredovisningens övriga delar.

Vi tillstyrker därför att bolagsstämman fastställer resultaträkningen och balansräkningen.

Grund för uttalanden

Vi har utfört revisionen enligt International Standards on Auditing (ISA) och god revisions sed i Sverige. Vårt ansvar enligt dessa standarder beskrivs närmare i avsnittet *Revisorns ansvar*. Vi är oberoende i förhållande till Meccom Industripartner AB enligt god revisors sed i Sverige och har i övrigt fullgjort vårt yrkesetiska ansvar enligt dessa krav.

Vi anser att de revisionsbevis vi har inhämtat är tillräckliga och ändamålsenliga som grund för våra uttalanden.

Styrelsens och verkställande direktörens ansvar

Det är styrelsen och verkställande direktören som har ansvaret för att årsredovisningen upprättas och att den ger en rättvisande bild enligt årsredovisningslagen. Styrelsen och verkställande direktören ansvarar även för den interna kontroll som de bedömer är nödvändig för att upprätta en årsredovisning som inte innehåller några väsentliga felaktigheter, vare sig dessa beror på oegentligheter eller misstag.

Vid upprättandet av årsredovisningen ansvarar styrelsen och verkställande direktören för bedömningen av bolagets förmåga att fortsätta verksamheten. De upplyser, när så är tillämpligt, om förhållanden som kan påverka förmågan att fortsätta verksamheten och att använda antagandet om fortsatt drift. Antagandet om fortsatt drift tillämpas dock inte om styrelsen och verkställande direktören avser att likvidera bolaget, upphöra med verksamheten eller inte har något realistiskt alternativ till att göra något av detta.

Revisorns ansvar

Våra mål är att uppnå en rimlig grad av säkerhet om att årsredovisningen som helhet inte innehåller några väsentliga felaktigheter, vare sig dessa beror på oegentligheter eller misstag, och att lämna en revisionsberättelse som innehåller våra uttalanden. Rimlig säkerhet är en hög grad av säkerhet, men är ingen garanti för att en revision som utförs enligt ISA och god revisions sed i Sverige alltid kommer att upptäcka en väsentlig felaktighet om en sådan finns. Felaktigheter kan uppstå på grund av oegentligheter eller misstag och anses vara

väsentliga om de enskilt eller tillsammans rimligen kan förväntas påverka de ekonomiska beslut som användare fattar med grund i årsredovisningen.

Som del av en revision enligt ISA använder vi professionellt omdöme och har en professionellt skeptisk inställning under hela revisionen. Dessutom:

- identifierar och bedömer vi riskerna för väsentliga felaktigheter i årsredovisningen, vare sig dessa beror på oegentligheter eller misstag, utformar och utför granskningsåtgärder bland annat utifrån dessa risker och inhämtar revisionsbevis som är tillräckliga och ändamålsenliga för att utgöra en grund för våra uttalanden. Risken för att inte upptäcka en väsentlig felaktighet till följd av oegentligheter är högre än för en väsentlig felaktighet som beror på misstag, eftersom oegentligheter kan innefatta agerande i maskopi, förfalskning, avsiktliga utelämnanden, felaktig information eller åsidosättande av intern kontroll.
- skaffar vi oss en förståelse av den del av bolagets interna kontroll som har betydelse för vår revision för att utforma granskningsåtgärder som är lämpliga med hänsyn till omständigheterna, men inte för att uttala oss om effektiviteten i den interna kontrollen.
- utvärderar vi lämpligheten i de redovisningsprinciper som används och rimligheten i styrelsens och verkställande direktörens uppskattningar i redovisningen och tillhörande upplysningar.
- drar vi en slutsats om lämpligheten i att styrelsen och verkställande direktören använder antagandet om fortsatt drift vid upprättandet av årsredovisningen. Vi drar också en slutsats, med grund i de inhämtade revisionsbevisen, om det finns någon väsentlig osäkerhetsfaktor som avser sådana händelser eller förhållanden som kan leda till betydande tvivel om bolagets förmåga att fortsätta verksamheten. Om vi drar slutsatsen att det finns en väsentlig osäkerhetsfaktor, måste vi i revisionsberättelsen fästa uppmärksamheten på upplysningarna i årsredovisningen om den väsentliga osäkerhetsfaktorn eller, om sådana upplysningar är otillräckliga, modifiera uttalandet om årsredovisningen. Våra slutsatser baseras på de revisionsbevis som inhämtas fram till datumet för revisionsberättelsen. Dock kan framtida händelser eller förhållanden göra att ett bolag inte längre kan fortsätta verksamheten.
- utvärderar vi den övergripande presentationen, strukturen och innehållet i årsredovisningen, däribland upplysningarna, och om årsredovisningen återger de underliggande transaktionerna och händelserna på ett sätt som ger en rättvisande bild.

Vi måste informera styrelsen om bland annat revisionens planerade omfattning och inriktning samt tidpunkten för den. Vi måste också informera om betydelsefulla iakttagelser under revisionen, däribland de eventuella betydande brister i den interna kontrollen som vi identifierat.



**Shape the future
with confidence**

Rapport om andra krav enligt lagar och andra författningar

Uttalanden

Utöver vår revision av årsredovisningen har vi även utfört en revision av styrelsens och verkställande direktörens förvaltning av Meccom Industripartner AB för räkenskapsåret 2024 samt av förslaget till dispositioner beträffande bolagets vinst eller förlust.

Vi tillstyrker att bolagsstämman disponerar vinsten enligt förslaget i förvaltningsberättelsen och beviljar styrelsens ledamot och verkställande direktören ansvarsfrihet för räkenskapsåret.

Grund för uttalanden

Vi har utfört revisionen enligt god revisionssed i Sverige. Vårt ansvar enligt denna beskrivs närmare i avsnittet *Revisorns ansvar*. Vi är oberoende i förhållande till Meccom Industripartner AB enligt god revisorssed i Sverige och har i övrigt fullgjort vårt yrkesetiska ansvar enligt dessa krav.

Vi anser att de revisionsbevis vi har inhämtat är tillräckliga och ändamålsenliga som grund för våra uttalanden.

Styrelsens och verkställande direktörens ansvar

Det är styrelsen som har ansvaret för förslaget till dispositioner beträffande bolagets vinst eller förlust. Vid förslag till utdelning innefattar detta bland annat en bedömning av om utdelningen är försvarlig med hänsyn till de krav som bolagets verksamhetsart, omfattning och risker ställer på storleken av bolagets egna kapital, konsolideringsbehov, likviditet och ställning i övrigt.

Styrelsen ansvarar för bolagets organisation och förvaltningen av bolagets angelägenheter. Detta innefattar bland annat att fortlöpande bedöma bolagets ekonomiska situation och att tillse att bolagets organisation är utformad så att bokföringen, medelsförvaltningen och bolagets ekonomiska angelägenheter i övrigt kontrolleras på ett betryggande sätt. Verkställande direktören ska sköta den löpande förvaltningen enligt styrelsens riktlinjer och anvisningar och bland annat vidta de åtgärder som är nödvändiga för att bolagets bokföring ska fullgöras i överensstämmelse med lag och för att medelsförvaltningen ska skötas på ett betryggande sätt.

Revisorns ansvar

Vårt mål beträffande revisionen av förvaltningen, och därmed vårt uttalande om ansvarsfrihet, är att inhämta revisionsbevis för att med en rimlig grad av säkerhet kunna bedöma om styrelseledamoten eller verkställande direktören i något väsentligt avseende:

- företagit någon åtgärd eller gjort sig skyldig till någon försummelse som kan föranleda ersättningsskyldighet mot bolaget, eller
- på något annat sätt handlat i strid med aktiebolagslagen, årsredovisningslagen eller bolagsordningen.

Vårt mål beträffande revisionen av förslaget till dispositioner av bolagets vinst eller förlust, och därmed vårt uttalande om detta, är att med rimlig grad av säkerhet bedöma om förslaget är förenligt med aktiebolagslagen.

Rimlig säkerhet är en hög grad av säkerhet, men ingen garanti för att en revision som utförs enligt god revisionssed i Sverige alltid kommer att upptäcka åtgärder eller försummelser som kan föranleda ersättningsskyldighet mot bolaget, eller att ett förslag till dispositioner av bolagets vinst eller förlust inte är förenligt med aktiebolagslagen.

Som en del av en revision enligt god revisionssed i Sverige använder vi professionellt omdöme och har en professionellt skeptisk inställning under hela revisionen. Granskningen av förvaltningen och förslaget till dispositioner av bolagets vinst eller förlust grundar sig främst på revisionen av räkenskaperna. Vilka tillkommande granskningsåtgärder som utförs baseras på vår professionella bedömning med utgångspunkt i risk och väsentlighet. Det innebär att vi fokuserar granskningen på sådana åtgärder, områden och förhållanden som är väsentliga för verksamheten och där avsteg och överträdelser skulle ha särskild betydelse för bolagets situation. Vi går igenom och prövar fattade beslut, beslutsunderlag, vidtagna åtgärder och andra förhållanden som är relevanta för vårt uttalande om ansvarsfrihet. Som underlag för vårt uttalande om styrelsens förslag till dispositioner beträffande bolagets vinst eller förlust har vi granskat om förslaget är förenligt med aktiebolagslagen.

Helsingborg den 23 april 2025

Ernst & Young AB

P-O Rosenqvist
Auktoriserad revisor

ÅRSREDOVISNING

och

KONCERNREDOVISNING

för

Meccom Group AB, org nr 559403-5247

Räkenskapsår 2024-01-01-2024-12-31



| Innehåll | Sida |
|------------------------|------|
| Förvaltningsberättelse | 2 |
| Resultaträkning | 4 |
| Balansräkning | 5 |
| Kassaflödesanalys | 7 |
| Noter | 8 |
| Underskrifter | 18 |

Undertecknad intygar härmed, dels att denna kopia av årsredovisningen överensstämmer med originalet, dels att resultat- och balansräkning samt koncernresultat- och koncernbalansräkning fastställts på årsstämman

den 23/9-2025
Stämman beslöt tillika godkänna förslaget till resultatdisposition i förvaltningsberättelsen.

Styrelseledamot/VD

ÅRSREDOVISNING

och

KONCERNREDOVISNING

för

Meccom Group AB, org nr 559403-5247



Räkenskapsår 2024-01-01-2024-12-31

| Innehåll | Sida |
|------------------------|------|
| Förvaltningsberättelse | 2 |
| Resultaträkning | 4 |
| Balansräkning | 5 |
| Kassaflödesanalys | 7 |
| Noter | 8 |
| Underskrifter | 18 |

hr

A large, stylized handwritten signature in black ink, located in the bottom right corner of the page.

Meccom Group AB
org, nr 559403-5247

Förvaltningsberättelse

Årsredovisningen är upprättad i svenska kronor, TSEK, om inget annat anges.

Verksamheten

Bolaget ska äga och förvalta aktier samt utföra koncerninterna tjänster.

Koncernen äger följande dotterföretag till 100%, Meccom Industripartner AB 556611-9854 som i sin tur äger dotterbolagen Inwatech AB 556533-0882 95%, Meccom Rör & Isolering AB 556309-1734, Mec-Com Consulting AB 556819-9367, K Östra B3 AB 559173-5674, Klippan Rental AB 556888-4372 samt JFC Holding AB 559154-0397.

Koncernen äger även andelar i intresseföretag, 50% i EK Steam Power Sales & Rental AB 556572-0850 samt 50% i VisoPro Sverige AB 559025-6680.

Under verksamhetsåret har Skjoldenfastigheten i Klippan AB 556779-6999 fusionerats med Meccom Industripartner AB på grund av att bolagets fastigheter sålts.

Företaget har sitt säte i Klippan

Ägarförhållande

Bolaget ägs till 100% av Bengt Thomasson

Väsentliga händelser

Meccom Group AB har under 2024 fortsatt med arbetet att förbättra och förtydliga erbjudandet att genom hel/delägda dotterbolag vara en heltäckande partner till industrin. Under året har många förbättringsinitiativ startats och genomförts. Det har arbetats med en ökad digitalisering, arbetats fram kärnvärden och en långsiktig vision. Under året genomfördes en Meccom Group Dag med externa aktörer. Tema var "Den hållbara fabriken" med fokus att hitta hållbara besparingar till våra kunder.

Koncernen har haft en god tillväxt i stort sett i samtliga bolag, vilket kan tillskrivas etablering av nya kunder, utveckling av befintliga kundrelationer samt att i projektform deltagit i en större fabriksrenovering. Projektet berörde främst Meccom Industripartner AB och Meccom Rör & Isolering AB och är avslutat under räkenskapsåret.

Tidigare dotterbolaget Einar Dahl Byggnads AB som gick i konkurs under 2023, och hade en stor påverkan i räkenskapsåret 2023 har inte haft någon direkt påverkan på 2024. Det gjordes en avsättning för kvarvarande garantiåtaganden under 2023 och denna har ej nyttjats. Koncernledningen har under året arbetat med att minska riskerna i dessa åtaganden.

Förväntad framtida utveckling samt väsentliga risker och osäkerhetsfaktorer

Även om koncernens verksamhet påverkas av osäkerheten i omvärlden ser styrelsen samtidigt en stor efterfrågan på koncernens produkter och tjänster. Vi bedömer att koncernen kommer att fortsätta att växa genom att effektivisera vår tillverkning och hitta mer affärer hos både befintliga och nya kunder. Koncernen har en diversifierad verksamhet vilket ses som en styrka i en osäker tid.



Flerårsjämförelse*, koncernen

| | 2024 | 2023 | 2022 | 2021 | 2020 |
|-------------------------------|---------|---------|---------|---------|---------|
| Nettoomsättning | 259 399 | 359 750 | 448 663 | 294 618 | 326 986 |
| Res. efter finansiella poster | 15 749 | -4 370 | -13 136 | 688 | 10 436 |
| Soliditet (%) | 20,44 | 14,48 | 13,28 | 21,78 | 26,28 |
| Avkastning eget kapital % | 42,89 | neg | neg | 1,89 | 23,18 |

Flerårsjämförelse* moderbolag

| | 2024 | 2023 | 2022 |
|-------------------------------|--------|--------|--------|
| Nettoomsättning | 7 367 | 4 469 | 0 |
| Res. efter finansiella poster | -1 581 | -5 149 | -7 230 |
| Soliditet (%) | 81,56 | 81,38 | 99,94 |
| Avkastning eget kapital % | neg | neg | neg |

* Definitioner av nyckeltal, se noter

Förändringar i eget kapital, koncern

| | Aktiekapital | Annat eget kapital inkl årets resultat | Summa eget kapital | Innehavande utan bestämmande inflytande |
|--|--------------|--|--------------------|---|
| Belopp vid årets ingång | 1 000 | 25 362 | 26 362 | 0 |
| Transaktion med innehavare utan bestämmande inflytande | | 250 | 250 | 90 |
| Årets resultat | | 12 044 | 12 044 | 47 |
| Belopp vid årets utgång | 1 000 | 37 656 | 38 656 | 137 |

Förändringar i eget kapital moderföretaget

| | Aktiekapital | Överkursfond | Fritt eget kapital | Årets resultat |
|--------------------------------|--------------|--------------|--------------------|----------------|
| Belopp vid årets ingång | 1 000 | 0 | 57 791 | -4 549 |
| Disposition av fg års resultat | | | -4 549 | 4 549 |
| Årets resultat | | | | -81 |
| Belopp vid årets utgång | 1 000 | 0 | 53 242 | -81 |

Resultatdisposition (kronor)

| | |
|----------------------------------|-------------------|
| Till årsstämmans förfogande står | |
| överkursfond | 53 241 868 |
| årets förlust | -80 530 |
| | <u>53 161 338</u> |
| disponeras så att | |
| i ny räkning överföres | <u>53 161 338</u> |
| | 53 161 338 |

Beträffande bolagets resultat och ställning i övrigt hänvisas till efterföljande resultat- och balansräkningar med tillhörande noter.

hr

[Signature]


Resultaträkning

| | Not | Koncern | | Moderbolaget | |
|--|-----|--------------------------|--------------------------|--------------------------|--------------------------|
| | | 2024-01-01 2024-12-31 | 2023-01-01 2023-12-31 | 2024-01-01 2024-12-31 | 2023-01-01 2023-12-31 |
| Rörelsens intäkter m.m. | | | | | |
| Nettoomsättning | 2 | 259 399 | 359 750 | 7 367 | 4 469 |
| Förändring av lager, produkter i arbete färdiga varor och pågående arbete annans räkning | | -229 | -1 508 | 0 | 0 |
| Övriga rörelseintäkter | 3 | 2 267 | 26 639 | 2 | 0 |
| | | <u>261 437</u> | <u>384 881</u> | <u>7 369</u> | <u>4 469</u> |
| Rörelsens kostnader | | | | | |
| Råvaror och förnödenheter | 2 | -98 358 | -230 549 | 0 | 0 |
| Övriga externa kostnader | 4,5 | -32 255 | -38 344 | -3 383 | -2 116 |
| Personalkostnader | 6 | -104 101 | -107 289 | -5 556 | -3 003 |
| Avskrivningar av materiella anläggningstillgångar | | -6 377 | -7 372 | 0 | 0 |
| Övriga rörelsekostnader och liknande poster | | 0 | -1 415 | 0 | 0 |
| | | <u>-241 091</u> | <u>-384 969</u> | <u>-8 939</u> | <u>-5 119</u> |
| Rörelseresultat | | 20 346 | -88 | -1 570 | -650 |
| Resultat från finansiella poster | | | | | |
| Resultat andelar koncernföretag | 7 | 0 | 0 | 0 | -4 499 |
| Resultat andelar intresseföretag | 8 | 1 089 | 1 759 | 0 | 0 |
| Resultat övriga värdepapper och fordringar som är anläggningstillgångar | 9 | -120 | -8 | 0 | 0 |
| Övriga ränteintäkter och liknande poster | | 98 | 517 | 770 | 463 |
| Övriga räntekostnader och liknande poster | | -5 664 | -6 550 | -781 | -463 |
| | | <u>-4 597</u> | <u>-4 282</u> | <u>-11</u> | <u>-4 499</u> |
| Resultat efter finansiella poster | | 15 749 | -4 370 | -1 581 | -5 149 |
| Bokslutsdispositioner | | | | | |
| Erhållna koncernbidrag | | 0 | 0 | 1 500 | 600 |
| | | <u>0</u> | <u>0</u> | <u>1 500</u> | <u>600</u> |
| Resultat före skatt | | 15 749 | -4 370 | -81 | -4 549 |
| Uppskjuten skatt | 10 | -873 | -552 | 0 | 0 |
| Skatt på årets resultat | 10 | -2 832 | -1 864 | 0 | 0 |
| | | <u>12 044</u> | <u>-6 786</u> | <u>-81</u> | <u>-4 549</u> |
| Årets resultat | | 12 044 | -6 786 | -81 | -4 549 |
| Hänförligt till | | | | | |
| Moderbolagets ägare | | 11 997 | -6 786 | | |
| Innehav utan bestämmande inflytande | | 47 | 0 | | |

Meccom Group AB
org, nr 559403-5247

Balansräkning

| TILLGÅNGAR | Not | Koncern | | Moderbolaget | |
|---|-----|----------------|----------------|---------------|---------------|
| | | 2024-12-31 | 2023-12-31 | 2024-12-31 | 2023-12-31 |
| Anläggningstillgångar | | | | | |
| Immateriella anläggningstillgångar | | | | | |
| Goodwill | 11 | 0 | 1 071 | 0 | 0 |
| Summa immateriella anläggningstillgångar | | 0 | 1 071 | 0 | 0 |
| Materiella anläggningstillgångar | | | | | |
| Byggnader och mark | 12 | 83 839 | 98 366 | 0 | 0 |
| Maskiner och andra tekniska anläggningar | 13 | 2 286 | 2 036 | 0 | 0 |
| Inventarier, verktyg och installationer | 14 | 4 346 | 4 549 | 0 | 0 |
| Pågående nyanläggningar och förskott avseende anläggningstillgångar | 15 | 2 208 | 0 | 0 | 0 |
| Summa materiella anläggningstillgångar | | 92 679 | 104 951 | 0 | 0 |
| Finansiella anläggningstillgångar | | | | | |
| Andelar koncernföretag | 16 | 0 | 0 | 54 322 | 54 322 |
| Andelar intresseföretag | 17 | 9 676 | 9 587 | 0 | 0 |
| Fordringar koncernföretag | 18 | 0 | 0 | 11 000 | 11 600 |
| Andra långfristiga fordringar | 20 | 1 049 | 690 | 0 | 0 |
| Summa Finansiella tillgångar | | 10 725 | 10 277 | 65 322 | 65 922 |
| Summa anläggningstillgångar | | 103 404 | 116 299 | 65 322 | 65 922 |
| Omsättningstillgångar | | | | | |
| Varulager m.m. | | | | | |
| Råvaror och förnödenheter | | 11 843 | 6 837 | 0 | 0 |
| Pågående arbete på annans räkning | | 3 547 | 2 343 | 0 | 0 |
| Summa Varulager m.m. | | 15 390 | 9 180 | 0 | 0 |
| Kortfristiga fordringar | | | | | |
| Kundfordringar | | 44 914 | 44 781 | 30 | 0 |
| Fordringar koncernföretag | | 0 | 0 | 0 | 299 |
| Fordringar hos intresseföretag | | 141 | 290 | 0 | 0 |
| Aktuell skattefordran | | 121 | 350 | 0 | 23 |
| Övriga fordringar | | 760 | 352 | 0 | 30 |
| Upparbetad men ej fakturerad intäkt | 21 | 1 107 | 5 726 | 0 | 0 |
| Förutbetalda kostnader och upplupna intäkter | | 1 385 | 1 747 | 176 | 120 |
| Summa kortfristiga fordringar | | 48 428 | 53 246 | 206 | 472 |
| Övriga kortfristiga placeringar | | 0 | 0 | 0 | 0 |
| Kassa och bank | | 21 819 | 4 965 | 872 | 256 |
| Omsättningstillgångar | | 85 637 | 67 391 | 1 078 | 728 |
| SUMMA TILLGÅNGAR | | 189 041 | 183 690 | 66 400 | 66 650 |



Meccom Group AB
org, nr 559403-5247

Balansräkning

| EGET KAPITAL OCH SKULDER | Not | Koncern | | Moderbolaget | |
|---|-------|----------------|----------------|---------------|---------------|
| | | 2024-12-31 | 2023-12-31 | 2024-12-31 | 2023-12-31 |
| Eget kapital, koncern | 22 | | | | |
| Aktiekapital | | 1 000 | 1 000 | | |
| Annat eget kapital inklusive årets resultat | | 37 519 | 25 362 | | |
| Eget kapital hänförligt till moderbolagets ägare | | 38 519 | 26 362 | | |
| Innehav utan bestämmande inflytande | | | | | |
| Innehav utan bestämmande inflytande | | 137 | 0 | | |
| Eget kapital hänförligt till minoritetsintresse | | 137 | 0 | | |
| Summa eget kapital | | 38 656 | 26 362 | | |
| Eget kapital, moderbolag | 22,32 | | | | |
| Bundet eget kapital | | | | | |
| Aktiekapital | | | | 1 000 | 1 000 |
| Summa bundet eget kapital | | | | 1 000 | 1 000 |
| Fritt eget kapital | | | | | |
| Överkursfond | | | | 53 242 | 57 791 |
| Årets resultat | | | | -81 | -4 549 |
| Summa fritt eget kapital | | | | 53 161 | 53 242 |
| Summa eget kapital, moderbolag | | | | 54 161 | 54 242 |
| Avsättningar | 23 | | | | |
| Pensioner och liknande förpliktelser | | 0 | 0 | 0 | 0 |
| Garantier | | 8 000 | 8 000 | 0 | 0 |
| Uppskjuten skatteskuld | 19 | 2 193 | 2 225 | 0 | 0 |
| Summa avsättningar | | 10 193 | 10 225 | 0 | 0 |
| Långfristiga Skulder | 24 | | | | |
| Skulder till kreditinstitut | | 52 663 | 60 828 | 0 | 0 |
| Övriga skulder | | 11 310 | 12 310 | 9 000 | 11 000 |
| Summa långfristiga skulder | | 63 973 | 73 138 | 9 000 | 11 000 |
| Kortfristiga skulder | | | | | |
| Checkräkningskredit | 25 | 782 | 4 535 | 0 | 0 |
| Skulder till kreditinstitut | | 1 965 | 3 184 | 0 | 0 |
| Förskott från kunder | | 0 | 1 288 | 0 | 0 |
| Leverantörsskulder | | 19 030 | 18 316 | 437 | 547 |
| Skulder till koncernföretag | | 0 | 0 | 590 | 143 |
| Skulder till intresseföretag | | 1 015 | 1 027 | 32 | 12 |
| Aktuell skatteskuld | | 4 219 | 792 | 102 | 0 |
| Övriga skulder | 26 | 31 331 | 27 603 | 1 481 | 448 |
| Fakturerad men ej upparbetad intäkt | 21 | 2 714 | 4 043 | 0 | 0 |
| Upplupna kostnader och förutbetalda intäkter | 27 | 15 163 | 13 177 | 597 | 258 |
| Summa Kortfristiga Skulder | | 76 219 | 73 965 | 3 239 | 1 408 |
| SUMMA EGET KAPITAL OCH SKULDER | | 189 041 | 183 690 | 66 400 | 66 650 |

Kassaflödesanalys

| | Koncern | | Moderbolaget | | |
|---|---------|--------------------------|--------------------------|--------------------------|--------------------------|
| | Not | 2024-01-01 2024-12-31 | 2023-01-01 2023-12-31 | 2024-01-01 2024-12-31 | 2023-01-01 2023-12-31 |
| Den löpande verksamheten | | | | | |
| Rörelseresultat | | 20 346 | -88 | -1 570 | -650 |
| Justeringar för poster som inte ingår i kassaflödet | | 5 012 | 12 861 | 0 | 0 |
| Erhållen ränta | | 98 | 2 276 | 770 | 463 |
| Erlagd ränta | | -5 664 | -6 558 | -781 | -463 |
| Betald inkomstskatt | | 824 | 693 | 102 | -23 |
| Kassaflöde från den löpande verksamheten | | | | | |
| före förändringar av rörelsekapital | | 20 616 | 9 184 | -1 479 | -673 |
| Kassaflöde från förändringar av rörelsekapital | | | | | |
| Minskning(+)/Ökning(-) av varulager/pågående arbete | | -6 210 | -1 022 | 0 | 0 |
| Minskning(+)/Ökning(-) av fordringar | | -123 | 54 437 | 1 766 | -11 449 |
| Minskning(-)/Ökning(+) av kortfristiga skulder | | 4 192 | -71 250 | 729 | 1 378 |
| Kassaflöde från den löpande verksamheten | | 18 475 | -8 651 | 1 016 | -10 744 |
| Investeringsverksamheten | | | | | |
| Avyttringar av dotterbolag | | 7 964 | 0 | 0 | 0 |
| Förvärv av materiella anläggningstillgångar | | -4 876 | -4 106 | 0 | 0 |
| Utdelning intresseföretag | | 1 000 | 0 | 0 | 0 |
| Förvärv av finansiella anläggningstillgångar | | -359 | -490 | 0 | 0 |
| Försäljning av anläggningstillgångar | | 1 279 | 10 035 | 600 | 0 |
| Kassaflöde från investeringsverksamheten | | 5 008 | 5 439 | 600 | 0 |
| Finansieringsverksamheten | | | | | |
| Tillskott från minoritet | | 250 | 0 | 0 | 0 |
| Nettoförändring checkräkning | | 3 800 | -1 669 | 0 | 0 |
| Upptagna långfristiga lån | | 4 209 | 16 616 | 0 | 11 000 |
| Amortering långfristiga lån | | -14 888 | -11 826 | -1 000 | 0 |
| Kassaflöde från finansieringsverksamheten | | -6 629 | 3 121 | -1 000 | 11 000 |
| Förändring likvida medel | | 16 854 | -91 | 616 | 256 |
| Likvida medel vid årets början | | 4 965 | 5 056 | 256 | - |
| Likvida medel vid årets slut | | 21 819 | 4 965 | 872 | 256 |

MecCom Group AB
org, nr 559403-5247

Noter

Not 1

Redovisnings- och värderingsprinciper

Årsredovisningen är upprättad i enlighet med årsredovisningslagen och BFNAR 2012:1 Årsredovisning och koncernredovisning (K3).

Principerna i koncernen är oförändrade jämfört med föregående år.

Fordringar

Fordringarna har upptagits till de belopp varmed de beräknas inflyta

Övriga tillgångar, avsättningar och skulder

Övriga tillgångar, avsättningar och skulder har värderats till anskaffningsvärden om inget annat anges nedan.

Intäktsredovisning

Inkomsten redovisas till det verkliga värdet av vad som erhållits eller kommer att erhållas. Företaget redovisar därför inkomsten till nominellt värde (fakturabelopp) om ersättningen erhålls i likvida medel direkt vid leverans. Avdrag görs för lämnade rabatter.

Pågående arbeten

Uppdrag på löpande räkning

Pågående arbeten på löpande räkning redovisas som intäkt i takt med faktureringen

Uppdrag till fast pris

Pågående arbeten, ej fakturerade arbeten, värderas i balansräkningen till direkta nedlagda utgifter med skälig andel för indirekta utgifter samt med avdrag för fakturerade dellikvider och redovisas som upparbetad men ej fakturerad intäkt.

Materiella anläggningstillgångar

Materiella anläggningstillgångar redovisas till anskaffningsvärde med avdrag för ackumulerade avskrivningar och eventuella nedskrivningar. Tillgångarna skrivs av linjärt över tillgångarnas bedömda nyttjandeperiod förutom mark som inte skrivs av. Följande nyttjandeperioder tillämpas:

| | Antal år |
|--|----------|
| Byggnader | 10-50 |
| Markanläggningar | 20 |
| Maskiner och andra tekniska anläggningar | 5-20 |
| Inventarier, verktyg och installationer | 5-20 |

Leasing

Leasetagare

Samtliga leasingavtal har betraktas och redovisas som operationella.

Samtliga leasingavtal kostnadsförs linjärt över leasingperioden.

Varulager

Varulagret värderas till det lägsta av anskaffningsvärdet, beräknat enligt först in-in-först-ut, och nettoförsäljningsvärde.

Nettoförsäljningsvärdet har beräknats till försäljningsvärdet efter avdrag för beräknad försäljningskostnad, varmed hänsyn har tagits till inkurans.

Inkomstskatt

Aktuell skatt är inkomstskatt för innevarande räkenskapsår som avser årets skattepliktiga resultat och den del av tidigare räkenskapsårs inkomstskatt som ännu inte har redovisats. Aktuell skatt värderas till det sannolika beloppet enligt de skattesatser och skatteregler som gäller på balansdagen.

Uppskjuten skatt är inkomstskatt för skattepliktigt resultat avseende framtida räkenskapsår till följd av tidigare transaktioner eller händelser.

Noter

Uppskjuten skatt beräknas på temporära skillnader. En temporär skillnad finns när det redovisade värdet på en tillgång eller skuld skiljer sig från det skattemässiga värdet. Temporära skillnader beaktas ej i skillnader hänförliga till investeringar i dotterbolag, filialer, intresseföretag eller joint venture om företaget kan styra tidpunkten för återföring av de temporära skillnaderna och det inte är uppenbart att den temporära skillnaden kommer att återföras inom en överskådlig framtid. Skillnader som härrör från den första redovisningen av goodwill eller vid den första redovisningen av en tillgång eller skuld såvida inte den hänförliga transaktionen är ett rörelseförvärv eller påverkar skatt eller redovisat resultat utgör inte heller temporära skillnader.

Uppskjuten skattefordran avseende underskottsavdrag eller andra framtida skattemässiga avdrag redovisas i den omfattning det är sannolikt att avdragen kan avräknas mot framtida skattemässiga överskott.

Avsättningar

Avsättningar redovisas när det finns en legal eller informell förpliktelse till följd av en tidigare händelse, det är sannolikt att ett utflöde av resurser kommer att krävas för att reglera förpliktelsen och beloppen kan uppskattas på ett tillförlitligt sätt. Tidpunkten eller beloppet för utflödet kan fortfarande vara osäker.

En avsättning redovisas till den bästa uppskattningen av det belopp som krävs för att reglera förpliktelsen på balansdagen. Avsättningar tas endast i anspråk för de utgifter som avsättningen ursprungligen var avsedd för. Avsättningar diskonteras till sina nuvärden där pengars tidsvärde är väsentligt.

Koncernredovisning

Under hösten 2022 övertog Meccom Group AB aktierna i Meccom Industripartner AB genom en apportemission. Då definitionen på ett rörelseförvärv är att två verksamheter/rörelser kombineras genom förvärvet. Då enbart Meccom Industripartner AB bedriver verksamhet/rörelse enligt definitionen, anses transaktionen inte kunna utgöra ett rörelseförvärv. Transaktionen har redovisat som en koncernintern omstrukturering och en kontinuitet av Meccom Industripartner AB:s verksamhet per 31 december 2022. För koncernens finansiella rapporter för innebär detta att tillgångar och skulder tas upp till det redovisade värden som förelåg i Meccom Industripartner AB innan förvärvet.

Dotterföretag

Dotterföretag är företag i vilka moderföretaget direkt eller indirekt äger mer än 50% av röstetalet eller på annat sätt har ett bestämmande inflytande. Bestämmande inflytande innebär en rätt att utforma ett företags finansiella och operativa strategier i syfte att erhålla ekonomiska fördelar. Redovisningen av rörelseförvärv bygger på enhetssynen. Det innebär att förvärvsanalysen upprättas per den tidpunkt då förvärvaren får bestämmande inflytande. Från och med denna tidpunkt ses förvärvaren och den förvärvade enheten som en redovisningsenhet. Tillämpningen av enhetssynen innebär vidare att alla tillgångar (inklusive goodwill) och skulder samt intäkter och kostnader redovisas i sin helhet även för delägda dotterföretag. Anskaffningsvärdet för dotterföretag beräknas till summan av verkligt värde vid förvärvstidpunkten för erlagda tillgångar med tillägg av uppkomna övertagna skulder samt emitterade egetkapitalinstrument, utgifter som är direkt hänförliga till rörelseförvärvet samt eventuell tilläggsköpeskilling. I förvärvsanalysen fastställs det verkliga värdet, med några undantag, vid förvärvstidpunkten av förvärvade identifierbara tillgångar och övertagna skulder samt minoritetsintresse. Minoritetsintresse värderas till verkligt värde vid förvärvstidpunkten. Från och med förvärvstidpunkten inkluderas i koncernredovisningen det förvärvade företags intäkter och kostnader, identifierbara tillgångar och skulder liksom eventuell uppkommen goodwill eller negativ goodwill.

Goodwill

Koncernmässig goodwill uppkommer när anskaffningsvärdet vid förvärv av andelar i dotterföretag överstiger det i förvärvsanalysen fastställda värdet på det förvärvade företags identifierbara nettotillgångar. Goodwill redovisas till anskaffningsvärde med avdrag för ackumulerade avskrivningar och eventuell nedskrivning.

Noter

Förändringar i ägarandel

Vid förvärv av ytterligare andelar i företag som redan är dotterföretag upprättas inte någon ny förvärvsanalys eftersom moderbolaget redan har bestämmande inflytande. Eftersom förändringar i innehavet i företag som är dotterföretag enbart är en transaktion mellan ägarna redovisas inte någon vinst eller förlust i resultaträkningen utan effekten av transaktionen redovisas enbart i eget kapital. Vid förvärv av ytterligare andelar i ett företag så att företaget blir dotterföretag upprättas en ny förvärvsanalys. De sedan tidigare ägda andelarna anses avyttrade. Andelar i ett dotterföretag har förvärvats. Vinst eller förlust, beräknad som skillnaden mellan verkligt och koncernmässigt redovisat värde, ska redovisas i koncernresultaträkningen. Avyttras andelar i ett dotterföretag eller bestämmande inflytande upphör på annat sätt, anses andelarna som avyttrade i koncernredovisningen och vinst eller förlust vid avyttringen redovisas i koncernresultaträkningen. Om andelar finns kvar efter att bestämmande inflytande har upphört redovisas dessa med det verkliga värdet vid förvärvstidpunkten som anskaffningsvärde.

Intresseföretag

Aktieinnehav i intresseföretag, i vilka koncernen har lägst 20% och högst 50% av rösterna eller på annat sätt har ett betydande inflytande över den driftsmässiga och finansiella styrningen, redovisas enligt kapitalandelsmetoden. Kapitalandelsmetoden innebär att det i koncernen redovisade värdet på aktier i intresseföretag motsvaras av koncernens andel i intresseföretagens egna kapital, eventuella restvärden på koncernmässiga över- och undervärden, inklusive goodwill och negativ goodwill reducerat med eventuella internvinster. I koncernens resultaträkning redovisas som "Andel i intresseföretags resultat" koncernens andel i intresseföretagens resultat efter skatt justerat för eventuella avskrivningar på eller upplösningar av förvärvade över- respektive undervärden, inklusive avskrivning på goodwill/ upplösning av negativ goodwill. Erhållna utdelningar från intresseföretag minskar redovisat värde. Vinstandelar upparbetade efter förvärven av intresseföretagen som ännu inte realiserats genom utdelning, avsätts till kapitalandelsfonden.

Eliminering av transaktioner mellan koncernföretag och intresseföretag


Koncerninterna fordringar och skulder, intäkter och kostnader och orealiserade vinster eller förluster som uppkommer vid transaktioner mellan koncernföretag, elimineras i sin helhet. Orealiserade vinster som uppkommer vid transaktioner med intresseföretag elimineras i den utsträckning som motsvarar koncernens ägarandel i företaget. Orealiserade förluster elimineras på samma sätt som orealiserade vinster, men endast i den utsträckning det inte finns någon indikation på något nedskrivningsbehov.

✓



| Noter | | Koncern | | Moderbolaget | |
|-----------------------------------|---|----------------|---------------|---------------------|-------------|
| UPPLYSNINGAR TILL ENSKILDA POSTER | | 2024 | 2023 | 2024 | 2023 |
| Not 2 | Inköp och försäljning inom koncernen | | | | |
| | Andel av försäljning som avser koncernföretag | 0,0% | 0,0% | 100,0% | 100,0% |
| | Andel av inköp som avser koncernföretag | 0,0% | 0,0% | 0,0% | 0,0% |
| Not 3 | Övriga rörelseintäkter | Koncern | | Moderbolaget | |
| | | 2024 | 2023 | 2024 | 2023 |
| | Realisationsresultat | 937 | 1678 | 0 | 0 |
| | Försäkringsersättning | 723 | 155 | 0 | 0 |
| | Övriga bidrag | 221 | 691 | 2 | 0 |
| | Resultat från avveckling av dotterbolag | 334 | 23 621 | 0 | 0 |
| | Övrigt | 52 | 494 | 0 | 0 |
| | | 2 267 | 26 639 | 2 | 0 |
| Not 4 | Leasingavtal - Operationell Leasing leasetagare | Koncern | | Moderbolaget | |
| | | 2024 | 2023 | 2024 | 2023 |
| | Under året har företagets leasingavgifter uppgått till | 7 750 | 6 546 | 0 | 0 |
| | Framtida minimileasingavgifter för icke uppsägningsbara leasingavtal, förfaller till betalning enligt följande: | | | | |
| | Inom 1 år | 6 637 | 6 984 | 0 | 0 |
| | Mellan 2 till 5 år | 11 399 | 14 688 | 0 | 0 |
| | Senare än 5 år | 19 | 256 | 0 | 0 |
| Not 5 | Ersättning till revisorer | Koncern | | Moderbolaget | |
| | | 2024 | 2023 | 2024 | 2023 |
| | EY | | | | |
| | Revisionsuppdrag | 697 | 692 | 87 | 25 |
| | Övriga tjänster | 0 | 0 | 0 | 0 |
| | | 697 | 692 | 87 | 25 |

Med revisionsuppdrag avses revisors arbete för den lagstadgade revisionen och med revisionsverksamhet olika typer av kvalitetsäkringstjänster. Övriga tjänster är sådant som inte ingår i revisionsuppdrag, revisionsverksamhet eller skatterådgivning.



| Noter | | Koncern | | Moderbolaget | |
|-------|--|---------------|---------------|--------------|---------------|
| | | 2024 | 2023 | 2024 | 2023 |
| Not 6 | Personal | | | | |
| | Medelantalet anställda | | | | |
| | Medelantalet anställda bygger på av bolaget betalda närvarotimmar relaterade till en normal arbetstid. | | | | |
| | Medelantalet anställda har varit | 129 | 154 | 4 | 3 |
| | varav kvinnor | 12 | 13 | 2 | 2 |
| | varav män | 117 | 141 | 2 | 1 |
| | Löner, ersättningar m.m. | | | | |
| | Löner, ersättningar, sociala avgifter och pensionskostnader har utgått med följande belopp: | | | | |
| | Styrelse och VD | | | | |
| | Löner och ersättningar | 2 507 | 1 546 | 2 062 | 1 145 |
| | Sociala kostnader | 787 | 486 | 648 | 359 |
| | Pensionskostnader | 608 | 291 | 310 | 291 |
| | | 3 902 | 2 323 | 3 020 | 1 795 |
| | Övriga anställda: | | | | |
| | Löner och ersättningar | 68 005 | 67 626 | 1 707 | 518 |
| | Sociala kostnader | 21 982 | 21 885 | 562 | 183 |
| | Pensionskostnader | 6 323 | 5 378 | 67 | 68 |
| | | 96 310 | 94 889 | 2 336 | 769 |
| | Könsfördelning i styrelse och företagsledning | | | | |
| | Antal styrelseledamöter/ Verkställande direktör | 4 | 4 | 4 | 4 |
| | varav kvinnor | 0 | 0 | 0 | 0 |
| Not 7 | Resultat från andelar i koncernföretag | | | | |
| | Avyttring | 0 | 0 | 0 | 0 |
| | Nedskrivningar | 0 | 0 | 0 | -4 499 |
| | | 0 | 0 | 0 | -4 499 |
| Not 8 | Resultat från andelar i intresseföretag | | | | |
| | Utdelning | 0 | 500 | | |
| | Andel årets resultat intresseföretag | 1 089 | 1 259 | | |
| | | 1 089 | 1 759 | | |


Noter

| | | Koncern | | | |
|---------------|---|-------------------|-------------------|--------------|-------------|
| | | 2024 | 2023 | | |
| Not 9 | Resultat från övriga värdepapper och fordringar som är anläggningstillgång | | | | |
| | Realisationsresultat | -120 | -8 | | |
| | | -120 | -8 | | |
| | | Koncern | | Moderbolaget | |
| Not 10 | Skatt på årets resultat | 2024 | 2023 | 2024 | 2023 |
| | Aktuell skatt | -2 832 | -1 864 | 0 | 0 |
| | Uppskjuten skatt | -873 | -552 | 0 | 0 |
| | | -3 705 | -2 416 | 0 | 0 |
| | <i>Avstämning av effektiv skatt</i> | | | | |
| | Resultat före skatt | 17 054 | -4 091 | -81 | -5 149 |
| | Skattekostnad 20,6% (20,6%) | -3 513 | 843 | 17 | 1 061 |
| | Skatteeffekt av: | | | | |
| | Ej avdragsgilla kostnader | -478 | -3 150 | -17 | -1 061 |
| | Ej skattepliktiga intäkter | 292 | 176 | 0 | 0 |
| | Skatteeffekt periodiseringsfond | -903 | -517 | 0 | 0 |
| | Underskottsavdrag som har utnyttjats | 0 | 267 | 0 | 0 |
| | Förändring uppskjuten skatt | 897 | -35 | 0 | 0 |
| | Summa | -3 705 | -2 416 | 0 | 0 |
| | | Koncern | | | |
| Not 11 | Goodwill | 2024-12-31 | 2023-12-31 | | |
| | Ingående anskaffningsvärde | 7 845 | 10 213 | | |
| | Årets avveckling | 0 | -2 368 | | |
| | Utgående ackumulerade anskaffningsvärden | 7 845 | 7 845 | | |
| | Ingående avskrivningar | -6 774 | -7 014 | | |
| | Årets avveckling | 0 | 1 658 | | |
| | Årets avskrivningar | -1 071 | -1 418 | | |
| | Utgående ackumulerade avskrivningar | -7 845 | -6 774 | | |
| | Ingående nedskrivning | 0 | -710 | | |
| | Årets nedskrivning | 0 | 0 | | |
| | Återförd nedskrivning | 0 | 710 | | |
| | Utgående nedskrivning | 0 | 0 | | |
| | Utgående värde goodwill | 0 | 1 071 | | |

65

| Noter | | Koncern | |
|------------------------------------|---|----------------|----------------|
| | | 2024-12-31 | 2023-12-31 |
| Not 12 | Byggnader och mark | | |
| | Ingående anskaffningsvärde | 109 329 | 116 225 |
| | Inköp | 169 | 1 209 |
| | Försäljning/utrangering | -11 641 | -12 045 |
| | Omklassificeringar | 0 | 3 940 |
| | Utgående ackumulerade anskaffningsvärden | 97 857 | 109 329 |
| | Ingående avskrivningar | -12 393 | -10 894 |
| | Försäljning/utrangering | 1 673 | 2 147 |
| | Årets avskrivningar | -3 298 | -3 646 |
| | Utgående ackumulerade avskrivningar | -14 018 | -12 393 |
| | Utgående redovisat värde | 83 839 | 96 936 |
| | Ingående uppskrivning | 1 430 | 2 105 |
| | Årets avskrivning på uppskrivning | 0 | -95 |
| Omklassificering | 0 | -580 | |
| Försäljning | -1 430 | 0 | |
| Utgående värde uppskrivning | 0 | 1 430 | |
| Utgående redovisat värde | 83 839 | 98 366 | |
| Not 13 | Maskiner och andra tekniska anläggningar | | |
| | Ingående anskaffningsvärde | 5 472 | 4 993 |
| | Inköp | 648 | 479 |
| | Utgående ackumulerade anskaffningsvärden | 6 120 | 5 472 |
| | Ingående avskrivningar | -3 436 | -3 114 |
| | Årets avskrivningar | -398 | -322 |
| | Utgående ackumulerade avskrivningar | -3 834 | -3 436 |
| Utgående redovisat värde | 2 286 | 2 036 | |
| Not 14 | Inventarier, verktyg och installationer | | |
| | Ingående anskaffningsvärde | 23 337 | 24 700 |
| | Inköp | 1 851 | 2 418 |
| | Försäljningar/utrangeringar | -4 489 | -3 781 |
| | Utgående ackumulerade anskaffningsvärden | 20 699 | 23 337 |
| | Ingående avskrivningar | -18 788 | -20 484 |
| | Försäljningar/utrangeringar | 4 043 | 3 414 |
| | Årets avskrivningar | -1 608 | -1 718 |
| | Utgående ackumulerade avskrivningar | -16 353 | -18 788 |
| | Utgående redovisat värde | 4 346 | 4 549 |

h



Noter

| | | | |
|---------------|--------------------------------------|-------------------|-------------------|
| Not 18 | Fordringar hos koncernföretag | | |
| | Moderbolaget | 2024-12-31 | 2023-12-31 |
| | Ingående anskaffningsvärden | 11 600 | 0 |
| | Tillkommande fordringar | 0 | 11 600 |
| | Avgående fordringar | -600 | 0 |
| | Utgående redovisat värde | <u>11 000</u> | <u>11 600</u> |

| | | | | |
|---------------|--------------------------------------|-----------------|----------------------|--------------------|
| Not 19 | Uppskjuten Skatt | | | 2024-12-31 |
| | Koncernen | Temporär | Uppskjuten | Uppskjuten |
| | | Skillnad | Skattefordran | Skatteskuld |
| | Obeskattade reserver | 6 894 | 0 | 1 420 |
| | Koncernmässigt övervärde i koncernen | 3 749 | 0 | 772 |
| | | <u>10 643</u> | <u>0</u> | <u>2 192</u> |

| | | | | |
|--|--------------------------------------|-----------------|----------------------|--------------------|
| | Uppskjuten Skatt | | | 2023-12-31 |
| | Koncernen | Temporär | Uppskjuten | Uppskjuten |
| | | Skillnad | Skattefordran | Skatteskuld |
| | Obeskattade reserver | 2 509 | 0 | 517 |
| | Koncernmässigt övervärde i koncernen | 8 291 | 0 | 1 708 |
| | | <u>10 800</u> | <u>0</u> | <u>2 225</u> |

| | | | |
|---------------|--|-------------------|-------------------|
| Not 20 | Andra långfristiga fordringar | | |
| | Koncernen | 2024-12-31 | 2023-12-31 |
| | Ingående anskaffningsvärde | 690 | 200 |
| | Tillkommande fordringar | 359 | 490 |
| | Utgående ackumulerade anskaffningsvärden | <u>1 049</u> | <u>690</u> |
| | Utgående redovisat värde | <u>1 049</u> | <u>690</u> |

| Noter | | Koncern | | | |
|--|---|------------|--------------|--------------|------------|
| Not | | 2024-12-31 | 2023-12-31 | | |
| Not 21 | Upparbetat men ej fakturerat | | | | |
| | Direkta nedlagda kostnader | 1 107 | 5 726 | | |
| | Fakturerade belopp | -2 714 | -4 043 | | |
| | | -1 607 | 1 683 | | |
| Not 22 | Upplysningar om Aktiekapital | | Antal Aktier | Kvotvärde | |
| | | | | per aktie | |
| | Antal/värde vid årets ingång | | 1 000 | 100 | |
| | Antal/värde vid årets utgång | | 1 000 | 100 | |
| | | Koncern | | | |
| Not 23 | Avsättningar | 2024-12-31 | 2023-12-31 | | |
| | Pensionsåtaganden | 0 | 0 | | |
| | Uppskjuten skatteskuld | 2 193 | 2 225 | | |
| | Garantiavsättningar | 8 000 | 8 000 | | |
| | | 10 193 | 10 225 | | |
| Koncernens garantiavsättning avser garantier kopplade till Einar Dahl Byggnads AB i konkurs som moderbolaget Meccom Industripartner AB har åtagande för. | | | | | |
| | | Koncern | | Moderbolaget | |
| Not 24 | Långfristiga Skulder | 2024-12-31 | 2023-12-31 | 2024-12-31 | 2023-12-31 |
| | Skulder till kreditinstitut | 52 663 | 60 828 | 0 | 0 |
| | Amortering inom 2-5 år | 10 694 | 12 809 | 0 | 0 |
| | Amortering efter 5 år | 41 969 | 48 019 | 0 | 0 |
| | Övriga långfristiga skulder | 11 310 | 12 310 | 9 400 | 11 000 |
| | Amortering inom 2-5 år | 2 400 | 970 | 2 400 | 0 |
| | Amortering efter 5 år | 8 910 | 11 340 | 7 000 | 11 000 |
| | Skulder till koncernföretag | | | | |
| | Amortering inom 2-5 år | 0 | 0 | 0 | 0 |
| | Summa amortering 2-5 år | 13 094 | 13 779 | 2 400 | 0 |
| | Summa amortering efter 5 år | 50 879 | 59 359 | 7 000 | 11 000 |
| | | Koncern | | Moderbolaget | |
| Not 25 | Långfristiga Skulder | 2024-12-31 | 2023-12-31 | 2024-12-31 | 2023-12-31 |
| | Beviljad checkräkningskredit uppgår till | 8 200 | 7 800 | 0 | 0 |
| Not 26 | Övriga kortfristiga skulder | | | | |
| | Koncernen | | | | |
| | I balansposten ingår factoringskuld om 21 943 | | | | |
| | Beviljad kredit uppgår till 29 000 | | | | |
| Not 27 | Upplupna kostnader och förutbetalda intäkter | 2024-12-31 | 2023-12-31 | 2024-12-31 | 2023-12-31 |
| | Löner och ersättningar | 10 195 | 7 829 | 432 | 173 |
| | Sociala avgifter | 2 757 | 2 355 | 135 | 55 |
| | Förutbetalda intäkter | 469 | 501 | 0 | 0 |
| | Övrigt | 1 742 | 2 492 | 30 | 30 |
| | | 15 163 | 13 177 | 597 | 258 |

Noter

| Noter | Ställda säkerheter | Koncern | | Moderbolaget | |
|--------|--------------------------------|------------|------------|--------------|------------|
| | | 2024-12-31 | 2023-12-31 | 2024-12-31 | 2023-12-31 |
| Not 28 | Ställda säkerheter | | | | |
| | Fastighetsinteckningar | 67 000 | 74 500 | 0 | 0 |
| | Företagsinteckningar | 10 601 | 10 601 | 0 | 0 |
| | Belånade kundfordringar | 21 942 | 40 245 | 0 | 0 |
| | Pantsatta aktier i dotterbolag | 0 | 8 442 | 0 | 0 |
| | Summa ställda säkerheter | 99 543 | 133 788 | 0 | 0 |

| Noter | Eventualförpliktelser | Koncern | | Moderbolaget | |
|--------|--------------------------------------|------------|------------|--------------|------------|
| | | 2024-12-31 | 2023-12-31 | 2024-12-31 | 2023-12-31 |
| Not 29 | Eventualförpliktelser | | | | |
| | Borgen till förmån för dotterföretag | 0 | 0 | 79 707 | 0 |
| | | 0 | 0 | 79 707 | 0 |

Not 30 Väsentliga händelser efter räkenskapsårets slut
Inga väsentliga händelser har inträffat efter räkenskapsårets slut.

Not 31 Definitioner av nyckeltal

Soliditet

Justerat eget kapital i procent av balansomslutning

Avkastning på eget kapital

Resultat efter finansiella poster i procent av genomsnittligt justerat eget kapital

Not 32 Resultatdisposition

| | |
|----------------------------------|-------------------|
| Till årsstämmans förfogande står | |
| överkursfond | 53 241 868 |
| årets förlust | -80 530 |
| | <u>53 161 338</u> |
| disponeras så att | |
| i ny räkning överföres | <u>53 161 338</u> |
| | 54 281 868 |

Klippan 2025-04-23

Jonas Gunnarsson
Ordförande

Bengt Thomasson

Johan Glimmer

Niklas Brandmyr

Vår revisionsberättelse har lämnats den 23 april 2025

Ernst & Young AB

P. Borenqvist
Auktoriserad revisor



Shape the future
with confidence

2025061151160

Revisionsberättelse

Till bolagsstämman i Meccom Group AB, org.nr 559403-5247

Rapport om årsredovisningen och koncernredovisningen

Uttalanden

Vi har utfört en revision av årsredovisningen och koncernredovisningen för Meccom Group AB för räkenskapsåret 2024.

Enligt vår uppfattning har årsredovisningen och koncernredovisningen upprättats i enlighet med årsredovisningslagen och ger en i alla väsentliga avseenden rättvisande bild av moderbolagets och koncernens finansiella ställning per den 31 december 2024 och av dessas finansiella resultat och kassaflöden för året enligt årsredovisningslagen. Förvaltningsberättelsen är förenlig med årsredovisningens och koncernredovisningens övriga delar.

Vi tillstyrker därför att bolagsstämman fastställer resultaträkningen och balansräkningen för moderbolaget och koncernen.

Grund för uttalanden

Vi har utfört revisionen enligt International Standards on Auditing (ISA) och god revisionsred i Sverige. Vårt ansvar enligt dessa standarder beskrivs närmare i avsnittet *Revisorns ansvar*. Vi är oberoende i förhållande till moderbolaget och koncernen enligt god revisorsred i Sverige och har i övrigt fullgjort vårt yrkesetiska ansvar enligt dessa krav.

Vi anser att de revisionsbevis vi har inhämtat är tillräckliga och ändamålsenliga som grund för våra uttalanden.

Styrelsens och verkställande direktörens ansvar

Det är styrelsen och verkställande direktören som har ansvaret för att årsredovisningen och koncernredovisningen upprättas och att de ger en rättvisande bild enligt årsredovisningslagen. Styrelsen och verkställande direktören ansvarar även för den interna kontroll som de bedömer är nödvändig för att upprätta en årsredovisning och koncernredovisning som inte innehåller några väsentliga felaktigheter, vare sig dessa beror på oegentligheter eller misstag.

Vid upprättandet av årsredovisningen och koncernredovisningen ansvarar styrelsen och verkställande direktören för bedömningen av bolagets och koncernens förmåga att fortsätta verksamheten. De upplyser, när så är tillämpligt, om förhållanden som kan påverka förmågan att fortsätta verksamheten och att använda antagandet om fortsatt drift. Antagandet om fortsatt drift tillämpas dock inte om styrelsen och verkställande direktören avser att likvidera bolaget, upphöra med verksamheten eller inte har något realistiskt alternativ till att göra något av detta.

Revisorns ansvar

Våra mål är att uppnå en rimlig grad av säkerhet om att årsredovisningen och koncernredovisningen som helhet inte innehåller några väsentliga felaktigheter, vare sig dessa beror på oegentligheter eller misstag, och att lämna en revisionsberättelse som innehåller våra uttalanden. Rimlig säkerhet är en hög grad av säkerhet, men är ingen garanti för att en revision som utförs enligt ISA och god revisionsred i Sverige alltid kommer att upptäcka en väsentlig felaktighet om en sådan finns. Felaktigheter kan uppstå på grund av oegentligheter eller misstag och anses vara väsentliga om de enskilt eller tillsammans rimligen kan förväntas påverka de

ekonomiska beslut som användare fattar med grund i årsredovisningen och koncernredovisningen.

Som del av en revision enligt ISA använder vi professionellt omdöme och har en professionellt skeptisk inställning under hela revisionen. Dessutom:

- identifierar och bedömer vi riskerna för väsentliga felaktigheter i årsredovisningen och koncernredovisningen, vare sig dessa beror på oegentligheter eller misstag, utformar och utför granskningsåtgärder bland annat utifrån dessa risker och inhämtar revisionsbevis som är tillräckliga och ändamålsenliga för att utgöra en grund för våra uttalanden. Risken för att inte upptäcka en väsentlig felaktighet till följd av oegentligheter är högre än för en väsentlig felaktighet som beror på misstag, eftersom oegentligheter kan innefatta agerande i maskopi, förfälskning, avsiktliga utelämnanden, felaktig information eller åsidosättande av intern kontroll.
- skaffar vi oss en förståelse av den del av bolagets interna kontroll som har betydelse för vår revision för att utforma granskningsåtgärder som är lämpliga med hänsyn till omständigheterna, men inte för att uttala oss om effektiviteten i den interna kontrollen.
- utvärderar vi lämpligheten i de redovisningsprinciper som används och rimligheten i styrelsens och verkställande direktörens uppskattningar i redovisningen och tillhörande upplysningar.
- drar vi en slutsats om lämpligheten i att styrelsen och verkställande direktören använder antagandet om fortsatt drift vid upprättandet av årsredovisningen och koncernredovisningen. Vi drar också en slutsats, med grund i de inhämtade revisionsbevisen, om det finns någon väsentlig osäkerhetsfaktor som avser sådana händelser eller förhållanden som kan leda till betydande tvivel om bolagets och koncernens förmåga att fortsätta verksamheten. Om vi drar slutsatsen att det finns en väsentlig osäkerhetsfaktor, måste vi i revisionsberättelsen fästa uppmärksamheten på upplysningarna i årsredovisningen och koncernredovisningen om den väsentliga osäkerhetsfaktorn eller, om sådana upplysningar är otillräckliga, modifiera uttalandet om årsredovisningen och koncernredovisningen. Våra slutsatser baseras på de revisionsbevis som inhämtas fram till datumet för revisionsberättelsen. Dock kan framtida händelser eller förhållanden göra att ett bolag och en koncern inte längre kan fortsätta verksamheten.
- utvärderar vi den övergripande presentationen, strukturen och innehållet i årsredovisningen och koncernredovisningen, däribland upplysningarna, och om årsredovisningen och koncernredovisningen återger de underliggande transaktionerna och händelserna på ett sätt som ger en rättvisande bild.
- planerar och utför vi koncernrevisionen för att inhämta tillräckliga och ändamålsenliga revisionsbevis avseende den finansiella informationen för företag eller affärsenheter inom koncernen som grund för att göra ett uttalande avseende koncernredovisningen. Vi ansvarar för styrning, övervakning och genomgång av det revisionsarbete som utförts för koncernrevisionens syfte. Vi är ensamt ansvariga för våra uttalanden.

Vi måste informera styrelsen om bland annat revisionens planerade omfattning och inriktning samt tidpunkten för den. Vi



**Shape the future
with confidence**

måste också informera om betydelsefulla iakttagelser under revisionen, däribland de eventuella betydande brister i den interna kontrollen som vi identifierat.

Rapport om andra krav enligt lagar och andra författningar

Uttalanden

Utöver vår revision av årsredovisningen och koncernredovisningen har vi även utfört en revision av styrelsens och verkställande direktörens förvaltning av Meccom Group AB för räkenskapsåret 2024 samt av förslaget till dispositioner beträffande bolagets vinst eller förlust.

Vi tillstyrker att bolagsstämman disponerar vinsten enligt förslaget i förvaltningsberättelsen och beviljar styrelsens ledamöter och verkställande direktören ansvarsfrihet för räkenskapsåret.

Grund för uttalanden

Vi har utfört revisionen enligt god revisions sed i Sverige. Vårt ansvar enligt denna beskrivs närmare i avsnittet *Revisorns ansvar*. Vi är oberoende i förhållande till moderbolaget och koncernen enligt god revisors sed i Sverige och har i övrigt fullgjort vårt yrkesetiska ansvar enligt dessa krav.

Vi anser att de revisionsbevis vi har inhämtat är tillräckliga och ändamålsenliga som grund för våra uttalanden.

Styrelsens och verkställande direktörens ansvar

Det är styrelsen som har ansvaret för förslaget till dispositioner beträffande bolagets vinst eller förlust. Vid förslag till utdelning innefattar detta bland annat en bedömning av om utdelningen är försvarlig med hänsyn till de krav som bolagets och koncernens verksamhetsart, omfattning och risker ställer på storleken av moderbolagets och koncernens egna kapital, konsolideringsbehov, likviditet och ställning i övrigt.

Styrelsen ansvarar för bolagets organisation och förvaltningen av bolagets angelägenheter. Detta innefattar bland annat att fortlöpande bedöma bolagets och koncernens ekonomiska situation och att tillse att bolagets organisation är utformad så att bokföringen, medelsförvaltningen och bolagets ekonomiska angelägenheter i övrigt kontrolleras på ett betryggande sätt. Verkställande direktören ska sköta den löpande förvaltningen enligt styrelsens riktlinjer och anvisningar och bland annat vidta de åtgärder som är nödvändiga för att bolagets bokföring ska fullgöras i överensstämmelse med lag och för att medelsförvaltningen ska skötas på ett betryggande sätt.

Revisorns ansvar

Vårt mål beträffande revisionen av förvaltningen, och därmed vårt uttalande om ansvarsfrihet, är att inhämta revisionsbevis för att med en rimlig grad av säkerhet kunna bedöma om någon styrelseledamot eller verkställande direktören i något väsentligt avseende:

- företagit någon åtgärd eller gjort sig skyldig till någon försummelse som kan föranleda ersättningsskyldighet mot bolaget, eller
- på något annat sätt handlat i strid med aktiebolagslagen, årsredovisningslagen eller bolagsordningen.

Vårt mål beträffande revisionen av förslaget till dispositioner av bolagets vinst eller förlust, och därmed vårt uttalande om detta, är att med rimlig grad av säkerhet bedöma om förslaget är förenligt med aktiebolagslagen.

Rimlig säkerhet är en hög grad av säkerhet, men ingen garanti för att en revision som utförs enligt god revisions sed i Sverige alltid kommer att upptäcka åtgärder eller försummelser som kan föranleda ersättningsskyldighet mot bolaget, eller att ett förslag till dispositioner av bolagets vinst eller förlust inte är förenligt med aktiebolagslagen.

Som en del av en revision enligt god revisions sed i Sverige använder vi professionellt omdöme och har en professionellt skeptisk inställning under hela revisionen. Granskningen av förvaltningen och förslaget till dispositioner av bolagets vinst eller förlust grundar sig främst på revisionen av räkenskaperna. Vilka tillkommande granskningsåtgärder som utförs baseras på vår professionella bedömning med utgångspunkt i risk och väsentlighet. Det innebär att vi fokuserar granskningen på sådana åtgärder, områden och förhållanden som är väsentliga för verksamheten och där avsteg och överträdelser skulle ha särskild betydelse för bolagets situation. Vi går igenom och prövar fattade beslut, beslutsunderlag, vidtagna åtgärder och andra förhållanden som är relevanta för vårt uttalande om ansvarsfrihet. Som underlag för vårt uttalande om styrelsens förslag till dispositioner beträffande bolagets vinst eller förlust har vi granskat om förslaget är förenligt med aktiebolagslagen.

Helsingborg den 23 april 2025

Ernst & Young AB

P-O Rosenqvist
Auktoriserad revisor