

RI Consulting Sweden AB

Org nr 559064-8449

Årsredovisning för räkenskapsåret 2021

Styrelsen och verkställande direktören avger följande årsredovisning.

Innehållsförteckning

Fastställelseintyg 1
förvaltningsberättelse 2
resultaträkning 3
balansräkning 5
noter 8

Om inte annat särskilt anges, redovisas alla belopp i hela kronor. Uppgifter inom parentes avser föregående år.

Fastställelseintyg


Undertecknad styrelseledamot i RI Consulting AB intygar, dels att denna kopia av årsredovisningen stämmer överens med originalet, dels att resultaträkningen och balansräkningen har fastställts på årsstämman den 15 juni 2022. Årsstämman beslutade att godkänna styrelsens förslag till hur vinsten ska fördelas.

Kungsängen den 26 juni 2022

Ort och datum

Underskrift

Ordförande vid stämman



Rolf Ingman

Justeras



Ingrid Håstad



Lars Ingman

Fastställelseintyg

Förvaltningsberättelse

Verksamhet

Allmänt om verksamheten

Bolaget utför konsulttjänster huvudsakligen avseende teknisk due diligence av fastigheter och andra likartade tjänster.

Bolaget har sitt säte i Kungsängen, Stockholms län.

Väsentliga händelser under räkenskapsåret

Bolaget har under 2021 bedrivit samma verksamhet som sedan starten 2016. Inga planerade förändringar. Totalt har 20 uppdrag genomförts. Trots fortsatt pandemi har marknaden vänt uppåt under året.

Flerårsöversikt

	2021	2020	2019	2018
Nettoomsättning	1 004 454	644 171	1 036 317	782 500
Resultat efter finansiella poster	953 577	619 423	943 382	680 143
Soliditet	94%	95,9 %	85,5 %	81 %

Bolaget bildades 2016 och startade verksamheten sommaren 2016.

Förändringar i eget kapital

	Aktiekapital	Reservfond	Balanserat resultat	Årets resultat	Totalt
Belopp vid årets ingång	50 000	0	2 442 929		2 492 929
Resultat disposition					
Utdelning					
Årets resultat				757 140	757 140
Belopp vid årets utgång	50 000		2 442 929	757 140	3 250 069

Resultatdisposition

Till årsstämman förfogande står följande vinstmedel

Balanserat	2 442 929
Årets resultat	757 140
Totalt	3 200 069

Styrelsen och verkställande direktören föreslår att vinstmedlen disponeras enligt följande

Utdelning till ägarna	0
Balans i ny Räkning	3 200 069
Totalt	3 200 069

Styrelsens yttrande över den föreslagna vinstutdelningen

Ingen utdelning. Motiveras inte närmare.

ank=20220650;2022070116179

Resultaträkning	2021-01-01— 2021-12-31	2020-01-01--2020- 12-31	2019-01-01 – 2019-12-31	2018-01-01 – 2018-12-31
Rörelseintäkter, lagerförändringar, m.m				
Nettoomsättning	1 004 454	644 171	1 036 217	782 500
Förändring av lager av produkter i arbete, färdiga varor och pågående arbete för annans räkning.	0	0	0	0
Övriga rörelseintäkter	0	0	0	0
Summa rörelseintäkter, lagerförändringar m.m	1 004 454	644 171	1 036 217	782 500
Rörelsekostnader				
Råvaror och förnödenheter				0
Handelsvaror				0
Övriga externa kostnader Diverse kontorsmateriel resor, etc	-32 446	-7 445	-21 319	-11 442
Personalkostnader (resor löner, social avgifter etc)	0	0	-55 105	-76 026
Av- och nedskrivningar av materiella och immateriella anläggningstillgångar	0	0	0	0
Övriga rörelsekostnader (Försäkring och bank)	-18 237	-17 303	-16 410	-14 889
Summa rörelsekostnader	-50 683	-24 748	-92 835	-102 357
Rörelseresultat	953 571	619 423	943 383	680 143
Finansiella poster				
Resultat från övriga finansiella anläggningstillgångar	0	0	0	0
Övriga ränteintäkter och liknande resultatposter	0	0	0	0
Räntekostnader och liknande resultatposter	0	0	0	0
Summa finansiella poster	0	0	0	0
Resultat efter finansiella poster	953 577	619 423	943 383	680 143
Bokslutsdispositioner				
Förändringar av periodiseringsfond	0	0	0	0
Förändringar i överavskrivningar	0	0	0	0
Summa Bokslutsdispositioner	0	0	0	0

Resultat före skatt	953 577	619 423	943 383	680 143
Skatter				
Skatter på årets resultat	-196 437	-132 557	-201 884	-149 631
Årets resultat	757 140	486 866	741 499	530 511


ank=20220630;2022070116181


Balansräkning	Not	2021-01-01- 2021-12-31	2020-01-01- 2020-12-31	2019-01-01- 2019-12-31	2018-01-01- – 2018-12- 31
Tillgångar					
Materiella anläggningstillgångar					
Byggnader och mark		0	0	0	0
Maskiner och andra tekniska anläggningar		0	0	0	0
Inventarier, verktyg och installationer		0	0	0	0
Summa materiella anläggningstillgångar		0	0	0	0
Finansiella anläggningstillgångar					
Anda långfristiga värdepappersinnehav		0	0	0	0
Summa finansiella anläggningstillgångar		0	0	0	0
			0		
Summa Anläggningstillgångar		0	0	0	0
Omsättningstillgångar					
Varulager etc.		0	0	0	0
Råvaror och förnödenheter		0	0	0	0
Varor under tillverkning		0	0	0	0
Färdiga varor och handelsvaror		0	0	0	0
Summa varulager		0	0	0	0
Kortfristiga fordringar					
Kundfordringar (ink moms)		1 254 304	683 964	647 198	592 500
Övriga fordringar		0	0	0	0
Förutbetalda kostnader och upplupen ränta		0	0	0	0
Skatt (Skattekonto plus)		33 043			
Summa kortfristiga fordringar		1 287 347	683 964	647 198	592 500
Kassa och Bank		2 168 722	1 883 031	1 697 503	859215
Summa kassa och bank		2 168 722	1 883 031	1 697 503	859215
Summa omsättningstillgångar		3 456 069	2 566 995	2 344 701	1 451 715

ank=20220630;2022070116182

Summa tillgångar		3 456 069	2 566 995	2 344 701	1 451 715
Eget kapital och skulder					
Eget kapital					
Aktiekapital		50 000	50 000	50 000	50 000
Reservfond		0	0	0	0
Summa Bundet eget kapital		50 000	50 000	50 000	50 000
Fritt eget kapital					
Balanserat resultat		2 442 929	1 955 426	1 213 927	683 416
Årets resultat		757 140	486 866	741 499	530 511
Summa fritt eget kapital		3 200 069	2 442 292	1 955 426	1 213 927
Summa eget kapital		3 250 069	2 492 292	2 005 426	1 263 927
Obeskattade reserver					
Periodiseringsfond		0	0	0	0
Ackumulerade överavskrivningar		0	0	0	0
Summa obeskattade reserver		0	0	0	0
Avsättningar					
Övriga avsättningar		0	0	0	0
Summa avsättningar		0	0	0	0
Långfristiga skulder					
Övriga skulder till kreditinstitut		0	0	0	0
Övriga skulder		0	0	0	0
Summa långfristiga skulder		0	0	0	0
Kortfristiga skulder					
Leverantörsskulder		0	0	0	0
Skatteskulder		218 383	103 475	334 158	211 844
Arbetsgivaravgift skuld		0	0	5105	9816
Övriga skulder		15 114	0	0	0

Upplupna kostnader och förutbetalda intäkter		0			
Summa kortfristiga skulder		233 497	103 475	334174	221 660
Eget kapital och skulder					
Summa eget kapital och skulder		3 483 566	2 595 767	2 344 689	1 485 587


Rolf Ingman
Kungsängen 2022-05-30


Lars Ingman
Sollentuna 2022-05-30

Not 1 Medeltal anställda

	2021-01-01 -2021-12-31	2020-06-01 -2020-12-31	2019-06-01 -2019-12-31
Medelantalet anställda	1	1	1

Skatteskulder

Moms	244 006 SEK
Bolagsskatt (beräknad skatteskuld bolag (Beräknad skatt-inbetald skatt))	-25 623 SEK
Total skatteskuld 2020-12-31	218 383 SEK

Kungsängen 2022-06-29

Undertecknad ber om ursäkt för förseningen av insändande av bokslutet som orsakats av olyckliga omständigheter.

Jag vill också veta om det finns några problem med mina tidigare bokslut och hur jag skall rätta dessa om det finns problem. Jag har fått olika uppgifter avseende mina bokslut från personal på Bolagsverket.

Med vänlig hälsning

A handwritten signature in black ink, appearing to be 'Rolf Ingman', written in a cursive style. The signature is positioned above the printed name 'Rolf Ingman'.

Rolf Ingman

ank=20220630;2022070116185