

ÅRSREDOVISNING

för

WELAND STÅL AB

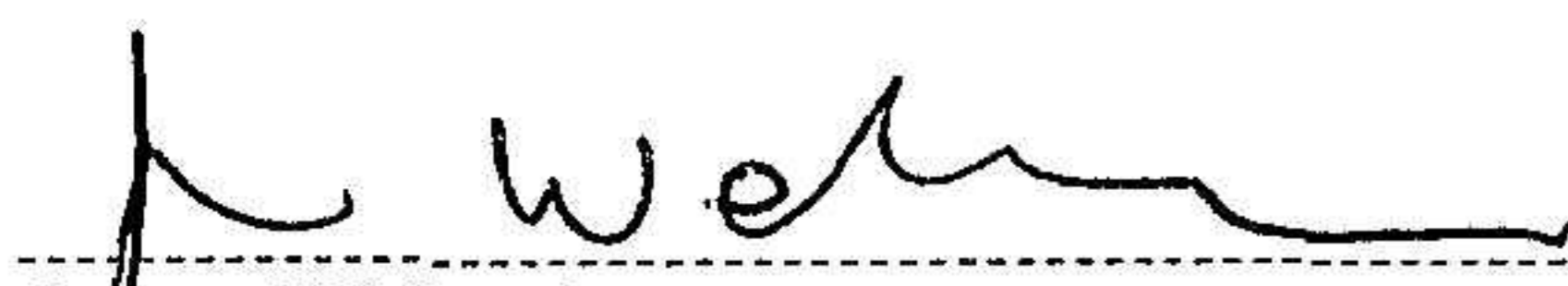
Org.nr. 556141-3120

Styrelsen och verkställande direktören får härmed avlämna årsredovisning för räkenskapsåret 2023-06-01 - 2024-05-31

Innehåll	Sida
- förvaltningsberättelse	2
- resultaträkning	4
- balansräkning	5
- kassaflödesanalys	7
- noter	8
- underskrifter	16

Undertecknad styrelseledamot i WELAND STÅL AB intygar härmed, dels att denna kopia av årsredovisningen överensstämmer med originalet, dels att resultat- och balansräkning fastställts på årsstämma den 28 november 2024. Stämman beslöt tillika godkänna styrelsens förslag till vinstdisposition.

Smålandsstenar 2024-11-28



Jonas Welandson

ÅRSREDOVISNING

för

WELAND STÅLAB

Org.nr. 556141-3120

Styrelsen och verkställande direktören får härmed avlämna årsredovisning för räkenskapsåret 2023-06-01 - 2024-05-31

Innehåll	Sida
- förvaltningsberättelse	2
- resultaträkning	4
- balansräkning	5
- kassaflödesanalys	7
- noter	8
- underskrifter	16

WELAND STÅL AB

Org.nr. 556141-3120

FÖRVALTNINGSBERÄTTELSE

Årsredovisningen är upprättad i KSEK.

Verksamheten

Företaget bedriver tillverkning och försäljning av taksäkerhetsprodukter och byggnadsmide.

Företagets säte är Ulricehamn.

Flerårsjämförelse*

	2023/2024	2022/2023	2021/2022	2020/2021	2019/2020
Nettoomsättning	629 906	918 656	430 240	294 342	279 166
Res. efter finansiella poster	186 848	317 519	63 552	104 802	84 954
Res. i % av nettoomsättningen	29,7	34,6	14,8	35,6	30,4
Balansomslutning	1 321 474	1 252 652	864 777	803 102	772 971
Soliditet (%)	74,0	66,5	68,4	68,0	63,2
Avkastning på eget kapital (%)	20,7	44,6	11,2	20,3	18,0
Avkastning på totalt kapital (%)	14,5	30,0	7,6	13,3	11,7

*Definitioner av nyckeltal, se noter

Väsentliga händelser under räkenskapsåret

Inga väsentliga händelser finns att rapportera.

Framtida utveckling

Styrelsen planerar inga väsentliga förändringar och bedömer att verksamheten i allt väsentligt kommer fortgå som tidigare.

Miljöpåverkan

Dotterbolaget Maku Stål AB verksamhet är inte tillståndspliktig, men bolaget har ändå valt att fullfölja ansökning om tillstånd för utsläpp av flyktiga organiska ämnen.

Maku Stål AB bedriver anmälningspliktig verksamhet enligt miljöbalken. Anmälningsplikten avser anläggning där lagring av gas sker.

Hållbarhetsredovisning

Koncernens hållbarhetsredovisning återfinns på:

www.weland.com/sv-se/foeretaget/kvalitet-miljoe/

Förändringar i eget kapital

	Aktiekapital	Reservfond	Fritt eget kapital
Belopp vid årets ingång	200	40	641 003
Årets vinst			130 271
Belopp vid årets utgång	200	40	771 274

▪ **WELAND STÅLAB**

Org.nr. 556141-3120

▪ **Resultatdisposition (kronor)**

Förslag till disposition av bolagets vinst

Till årsstämman förfogande står
balanserad vinst
årets vinst

641 003 517

130 271 470

771 274 987

Styrelsen föreslår att
i ny räkning överföres

771 274 987

771 274 987

Beträffande bolagets resultat och ställning i övrigt hänvisas till efterföljande resultat- och balansräkningar med tillhörande noter.

2024120603251

WELAND STÅL AB

Org.nr. 556141-3120

RESULTATRÄKNING

	Not	2023-06-01 2024-05-31	2022-06-01 2023-05-31
Rörelsens intäkter m.m.			
Nettoomsättning	2	629 906	918 656
Kostnad för sålda varor		-416 525	-502 257
Bruttoresultat		213 381	416 399
Rörelsens kostnader	3, 5		
Försäljningskostnader		-40 632	-43 941
Administrationskostnader	4	-19 881	-32 166
		<u>-60 513</u>	<u>-76 107</u>
Rörelseresultat		152 868	340 292
Resultat från finansiella poster			
Resultat från andelar i koncernföretag	6	1 447	-34 145
Resultat från andelar i intresseföretag	7	-791	-11 187
Resultat från övriga värdepapper och fordringar som är anläggningstillgångar		1 104	6 714
Ränteintäkter från koncernföretag		24 295	9 867
Övriga ränteintäkter och liknande resultatposter	8	7 926	5 979
Räntekostnader och liknande resultatposter		-1	-1
		<u>33 980</u>	<u>-22 773</u>
Resultat efter finansiella poster		186 848	317 519
Bokslutsdispositioner			
Avsättning till periodiseringsfond		-40 000	-88 600
Återföring från periodiseringsfond		26 100	22 400
Förändring av avskrivningar utöver plan		-5 431	-11 815
Erhållna koncernbidrag		347	0
Lämnade koncernbidrag		-9 866	-5 163
		<u>-28 850</u>	<u>-83 178</u>
Resultat före skatt		157 998	234 341
Skatt på årets resultat	9	-27 727	-54 845
Årets resultat		<u>130 271</u>	<u>179 496</u>

2024120603252

WELAND STÅLAB

Org.nr. 556141-3120

BALANSRÄKNING

2024-05-31

2023-05-31

TILLGÅNGAR

Not

Anläggningstillgångar**Immateriella anläggningstillgångar**

Goodwill

10

0

0

Summa immateriella anläggningstillgångar

0

0

Materiella anläggningstillgångar

Byggnader och mark

11

5 257

2 796

Maskiner och andra tekniska anläggningar

12

84 561

75 205

Inventarier, verktyg och installationer

13

3 701

4 014

Pågående nyanläggningar och förskott avseende materiella anläggningstillgångar

14

4 930

8 355

Summa materiella anläggningstillgångar

98 449

90 370

Finansiella anläggningstillgångar

Andelar i koncernföretag

15

175 109

173 662

Andelar i intresseföretag och gemensamt styrda företag

16

2 808

3 599

Andra långfristiga värdepappersinnehav

17

32 625

32 083

Uppskjuten skattefordran

18

303

274

Andra långfristiga fordringar

19

31 125

0

Summa finansiella anläggningstillgångar

241 970

209 618

Summa anläggningstillgångar

340 419

299 988

Omsättningstillgångar**Varulager m.m.**

Råvaror och förnödenheter

63 859

24 003

Varor under tillverkning

1 939

2 654

Färdiga varor och handelsvaror

114 623

113 990

Summa varulager m.m.

180 421

140 647

Kortfristiga fordringar

Kundfordringar

59 781

177 595

Fordringar hos koncernföretag

38 177

21 678

Övriga fordringar

46 440

65 194

Förutbetalda kostnader och upplupna intäkter

20

4 007

3 022

Summa kortfristiga fordringar

148 405

267 489

Kassa och bank

Kassa och bank

21

652 229

544 528

Summa kassa och bank

652 229

544 528

Summa omsättningstillgångar

981 055

952 664

SUMMA TILLGÅNGAR

1 321 474

1 252 652

2024120603253

WELAND STÅL AB

Org.nr. 556141-3120

BALANSRÄKNING**EGET KAPITAL OCH SKULDER****Eget kapital****Bundet eget kapital**

Aktiekapital

Reservfond

Summa bundet eget kapital**Fritt eget kapital**

Balanserat resultat

Årets resultat

Summa fritt eget kapital**Summa eget kapital****Obeskattade reserver**

Periodiseringsfond

Ackumulerade avskrivningar utöver plan

Summa obeskattade reserver**Kortfristiga skulder**

Leverantörsskulder

Skulder till koncernföretag

Aktuell skatteskuld

Övriga skulder

Upplupna kostnader och förutbetalda intäkter

Summa kortfristiga skulder**SUMMA EGET KAPITAL OCH SKULDER**

Not

2024-05-31

2023-05-31

22

200

200

40

40

240

240

641 003

461 507

130 271

179 496

771 274

641 003

771 514

641 243

23

236 850

222 950

23 665

18 234

260 515

241 184

19 552

64 790

250 176

243 050

2 968

36 719

2 246

10 469

14 503

15 197

289 445

370 225

1 321 474

1 252 652

2024120603254

WELAND STÅL AB

Org.nr. 556141-3120

KASSAFLÖDESANALYS

	Not	2023-06-01 2024-05-31	2022-06-01 2023-05-31
Den löpande verksamheten			
Rörelseresultat		152 868	340 292
Justeringar för poster som inte ingår i kassaflödet	25	24 438	14 145
Erhållen ränta m.m.		32 221	15 846
Erlagd ränta		-1	-1
Betald inkomstskatt		-61 478	-26 778
Kassaflöde från den löpande verksamheten före förändringar av rörelsekapital		<u>148 048</u>	<u>343 504</u>
Kassaflöde från förändringar av rörelsekapital			
Minskning(+)/ökning(-) av varulager/pågående arbete		-39 774	-67 461
Minskning(+)/ökning(-) av kundfordringar		117 814	-99 150
Minskning(+)/ökning(-) av fordringar		1 270	66 729
Minskning(-)/ökning(+) av leverantörsskulder		-45 238	37 250
Minskning(-)/ökning(+) av kortfristiga skulder		-1 791	5 148
Kassaflöde från den löpande verksamheten		<u>180 329</u>	<u>286 020</u>
Investeringsverksamheten			
Förvärv av byggnader och mark	11	-2 810	0
Försäljning av byggnader och mark		0	575
Förvärv av maskiner och andra tekniska anläggningar	12	-33 489	-67 357
Försäljning av maskiner o andra tekniska anläggningar		1 000	0
Förvärv av inventarier, verktyg och installationer	13	-672	-3 805
Förändring av pågående nyanläggningar och förskott avseende materiella anläggningstillgångar		3 425	7 343
Förvärv av koncernföretag	15	0	-15 518
Årets amorteringar från koncernföretag		0	15 000
Förvärv av andelar i intresseföretag och gemensamt styrda företag	16	0	-13 289
Förändring av långfristiga värdepapper	17	-542	4 370
Utdelning från långfristiga värdepapper		1 104	6 714
Förändring långfristiga fordringar	19	-31 125	0
Kassaflöde från investeringsverksamheten		<u>-63 109</u>	<u>-65 967</u>
Finansieringsverksamheten			
Koncernbidrag		-9 519	-5 163
Kassaflöde från finansieringsverksamheten		<u>-9 519</u>	<u>-5 163</u>
Förändring av likvida medel		107 701	214 890
Likvida medel vid årets början		544 528	329 638
Likvida medel vid årets slut	26	<u>652 229</u>	<u>544 528</u>

2024120603255

NOTER**Not 1 Redovisnings- och värderingsprinciper**

Årsredovisningen är upprättad i enlighet med årsredovisningslagen och BFNAR 2012:1 Årsredovisning och koncernredovisning K3.

Principerna är oförändrade jämfört med föregående år.

Fordringar

Fordringar har upptagits till de belopp varmed de beräknas inflyta.

Övriga tillgångar, avsättningar och skulder

Övriga tillgångar, avsättningar och skulder har värderats till anskaffningsvärden om inget annat anges nedan.

Intäktsredovisning

Inkomsten redovisas till det verkliga värdet av vad som erhållits eller kommer att erhållas. Företaget redovisar därför inkomsten till nominellt värde (fakturabelopp) om ersättningen erhålls i likvida medel direkt vid leverans. Avdrag görs för lämnade rabatter.

Materiella anläggningstillgångar

Materiella anläggningstillgångar redovisas till anskaffningsvärde med avdrag för ackumulerade avskrivningar och eventuella nedskrivningar. I anskaffningsvärdet ingår förutom inköpspriset även utgifter som är direkt hänförliga till förvärvet.

Tillkommande utgifter som uppfyller tillgångskriteriet räknas in i tillgångens redovisade värde. Utgifter för löpande underhåll och reparationer redovisas som kostnader när de uppkommer.

För vissa av de materiella anläggningstillgångarna har skillnaden i förbrukningen av betydande komponenter bedömts vara väsentlig. Dessa tillgångar har därför delats upp i komponenter vilka skrivits av separat.

Avskrivning sker linjärt över tillgångens beräknade nyttjandeperiod eftersom det återspeglar den förväntade förbrukningen av tillgångens framtida ekonomiska fördelar. Avskrivningen redovisas som kostnad i resultaträkningen.

Hänsyn har tagits till beräknat restvärde, fastställt vid anskaffningstillfället i då rådande prisnivå.

Följande avskrivningstider tillämpas:

	Antal år
Byggnader	20-50
Maskiner och andra tekniska anläggningar	5
Inventarier, verktyg och maskiner	5

Byggnader består av ett antal komponenter med olika nyttjandeperioder. Huvudindelningen är byggnader och mark. Ingen avskrivning sker på komponenten mark vars nyttjandeperiod bedöms vara obegränsad.

Immateriella anläggningstillgångar

Immateriella anläggningstillgångar redovisas till anskaffningsvärde med avdrag för ackumulerade avskrivningar och eventuella nedskrivningar. Tillgångarna skrivs av linjärt över tillgångarnas bedömda nyttjandeperiod.

Nyttjandeperioden omprövas per varje balansdag. Pågående projekt skrivs inte av utan nedskrivningsprövas årligen. Följande nyttjandeperioder tillämpas:

	Antal år
Balanserade utgifter för utvecklingsarbeten och liknande arbeten	5
Patent och varumärken	5
Goodwill	5

Finansiella instrument

Finansiella instrument värderas utifrån anskaffningsvärde.

NOTER*Leasing*

Alla leasingavtal har klassificerats som operationella leasingavtal.

Leasingavgifterna enligt operationella leasingavtal, inklusive förhöjd förstagångshyra men exklusive utgifter för tjänster som försäkring och underhåll, redovisas som kostnad linjärt över leasingperioden.

Varulager

Varulagret är värderat till det lägsta av anskaffningsvärdet, beräknat enligt först-in-först-ut, och nettoförsäljningsvärde. Nettoförsäljningsvärdet har beräknats till försäljningsvärdet efter avdrag för beräknad försäljningskostnad, varmed hänsyn har tagits till inkurans.

Inkomstskatt

Aktuell skatt är inkomstskatt för innevarande räkenskapsår som avser årets skattepliktiga resultat och den del av tidigare räkenskapsårs inkomstskatt som ännu inte har redovisats. Aktuell skatt värderas till det sannolika beloppet enligt de skattesatser och skatteregler som gäller på balansdagen. Skatt på årets resultat i resultaträkningen består av aktuell skatt och uppskjuten skatt. Aktuell skatt är inkomstskatt för innevarande räkenskapsår som avser årets skattepliktiga resultat och den del av tidigare räkenskapsårs inkomstskatt som ännu inte har redovisats. Uppskjuten skatt är inkomstskatt för skattepliktigt resultat avseende framtida räkenskapsår till följd av tidigare transaktioner eller händelser.

I koncernbalansräkningen delas obeskattade reserver upp på uppskjuten skatt och eget kapital

*Koncernredovisning**Dotterföretag*

Dotterföretag är företag i vilka moderföretaget direkt eller indirekt innehar mer än 50 % av röstetalet eller på annat sätt har ett bestämmande inflytande. Bestämmande inflytande innebär en rätt att utforma ett företags finansiella och operativa strategier i syfte att erhålla ekonomiska fördelar. Redovisningen av rörelseförvärv bygger på enhetssynen. Det innebär att förvärvsanalysen upprättas per den tidpunkt då förvärvaren får bestämmande inflytande. Från och med denna tidpunkt ses förvärvaren och den förvärvade enheten som en redovisningsenhet. Tillämpningen av enhetssynen innebär vidare att alla tillgångar (inklusive goodwill) och skulder samt intäkter och kostnader medräknas i sin helhet även för delägda dotterföretag.

Anskaffningsvärdet för dotterföretag beräknas till summan av verkligt värde vid förvärvstidpunkten för erlagda tillgångar med tillägg av uppkomna och övertagna skulder samt emitterade egetkapitalinstrument, utgifter som är direkt hänförliga till rörelseförvärvet samt eventuell tilläggsköpeskilling. I förvärvsanalysen fastställs det verkliga värdet, med några undantag, vid förvärvstidpunkten av förvärvade identifierbara tillgångar och övertagna skulder samt minoritetsintresse. Minoritetsintresse värderas till verkligt värde vid förvärvstidpunkten. Från och med förvärvstidpunkten inkluderas i koncernredovisningen det förvärvade företagens intäkter och kostnader, identifierbara tillgångar och skulder liksom eventuell uppkommen goodwill eller negativ goodwill.

UPPLYSNINGAR TILL ENSKILDA POSTER

Not 2	Inköp och försäljning inom koncernen	2023/2024	2022/2023
	Försäljning	54 135	68 603
	Inköp	151 433	243 169
Not 3	Leasingavtal - Operationell leasing leasegivare	2023/2024	2022/2023
	Framtida minimileasingavgifter för icke uppsägningsbara leasingavtal, förfaller till betalning enligt följande:		
	Inom 1 år	540	514
	Mellan 2 till 5 år	698	1 065
		<u>1 238</u>	<u>1 579</u>

WELAND STÅL AB

Org.nr. 556141-3120

NOTER

Not 4	Ersättning till revisorer	2023/2024	2022/2023
	Frejs Revisorer AB		
	Revisionsuppdrag	405	477
	Skatterådgivning	61	34
	Övriga tjänster	120	77
		<hr/>	<hr/>
		586	588

Med revisionsuppdrag avses revisors arbete för den lagstadgade revisionen. Övriga tjänster är sådant som inte ingår i revisionsuppdrag eller skatterådgivning.

Not 5	Personal	2023/2024	2022/2023
	Medelantal anställda		
	Medelantalet anställda bygger på av bolaget betalda närvarotimmar relaterade till en normal arbetstid.		
	Medelantal anställda har varit	52	54
	varav kvinnor	5	5
	Löner, ersättningar m.m.		
	Löner, ersättningar, sociala kostnader och pensionskostnader har utgått med följande belopp:		
	Styrelsen och VD:		
	Löner och ersättningar	683	683
	Pensionskostnader	100	100
		<hr/>	<hr/>
		783	783
	Övriga anställda:		
	Löner och ersättningar	26 976	28 547
	Pensionskostnader	3 666	3 072
		<hr/>	<hr/>
		30 642	31 619
	Sociala kostnader	9 444	10 778
		<hr/>	<hr/>
	Summa styrelse och övriga	40 869	43 180
	Könsfördelning i styrelse och företagsledning		
	Antal styrelseledamöter	4	4
	varav kvinnor	0	0

Not 6	Resultat från andelar i koncernföretag	2023/2024	2022/2023
	Resultat från handelsbolag	1 398	1 437
	Nedskrivningar	0	-35 582
	Återföring av nedskrivningar	49	0
		<hr/>	<hr/>
		1 447	-34 145

Not 7	Resultat från andelar i intresseföretag och gemensamt styrda företag	2023/2024	2022/2023
	Nedskrivningar	-791	-11 187
		<hr/>	<hr/>
		-791	-11 187

WELAND STÅL AB

Org.nr. 556141-3120

NOTER

Not 8	Övriga ränteintäkter och liknande resultatposter	2023/2024	2022/2023
	Räntor	6 849	5 092
	Kursdifferens	1 077	887
		<u>7 926</u>	<u>5 979</u>
Not 9	Skatt på årets resultat	2023/2024	2022/2023
	Aktuell skatt	-27 756	-54 874
	Uppskjuten skatt	29	29
		<u>-27 727</u>	<u>-54 845</u>
	<i>Avstämning av effektiv skatt</i>		
	Resultat före skatt	157 998	234 341
	Skattekostnad 20,60% (20,60%)	-32 548	-48 274
	Skatteeffekt av:		
	Ej avdragsgilla kostnader	-254	-9 745
	Ej skattepliktiga intäkter	238	1 384
	Skattemässiga justeringar	6 224	2 664
	Schablonintäkt periodiseringsfond	-1 203	-626
	Tillägg på återförd periodiseringsfond	-323	-277
	Skatt hänförlig till tidigare år	110	0
	Förändring Uppskjuten skatt	29	29
	Summa	<u>-27 727</u>	<u>-54 845</u>
Not 10	Goodwill	2024-05-31	2023-05-31
	Ingående anskaffningsvärde	<u>855</u>	<u>855</u>
	Utgående ackumulerade anskaffningsvärden	<u>855</u>	<u>855</u>
	Ingående avskrivningar	<u>-855</u>	<u>-855</u>
	Utgående ackumulerade avskrivningar	<u>-855</u>	<u>-855</u>
	Utgående redovisat värde	<u>0</u>	<u>0</u>

2024120605259

NOTER

2024120603260

Not 11 Byggnader och mark	2024-05-31	2023-05-31
Ingående anskaffningsvärde	5 357	5 550
Inköp	2 810	0
Försäljningar/utrangeringar	0	-193
Utgående ackumulerade anskaffningsvärden	8 167	5 357
Ingående avskrivningar	-2 561	-2 461
Årets avskrivningar	-349	-100
Utgående ackumulerade avskrivningar	-2 910	-2 561
Utgående redovisat värde	5 257	2 796
Redovisat värde byggnader	4 755	2 477
Redovisat värde markanläggningar	208	25
Redovisat värde mark	294	294
	5 257	2 796

Lokalerna är i huvudsak uthyrda koncerninternt men är ändå att betrakta som en förvaltningsfastighet. Vissa koncerninterna hyresgäster saknar formellt avtal medan vissa avtal löper med en hyra som inte är fullt marknadsanpassad, varför en nuvärdesberäknad kassaflödesvärdering skulle vara missvisande. Det är dock styrelsens bedömning att fastighetens marknadsvärde i vart fall överstiger taxeringsvärdet, givet utvecklingen på fastighetsmarknaden, hyresgästens bransch och ränteläget.

Not 12 Maskiner och andra tekniska anläggningar	2024-05-31	2023-05-31
Ingående anskaffningsvärde	195 605	128 248
Inköp	33 489	67 357
Försäljningar/utrangeringar	-11 727	0
Utgående ackumulerade anskaffningsvärden	217 367	195 605
Ingående avskrivningar	-120 400	-107 029
Försäljningar/utrangeringar	11 727	0
Årets avskrivningar	-24 133	-13 371
Utgående ackumulerade avskrivningar	-132 806	-120 400
Utgående redovisat värde	84 561	75 205

Not 13 Inventarier, verktyg och installationer	2024-05-31	2023-05-31
Ingående anskaffningsvärde	8 718	4 913
Inköp	672	3 805
Utgående ackumulerade anskaffningsvärden	9 390	8 718
Ingående avskrivningar	-4 704	-3 905
Årets avskrivningar	-985	-799
Utgående ackumulerade avskrivningar	-5 689	-4 704
Utgående redovisat värde	3 701	4 014

Not 14 Pågående nyanläggningar och förskott avseende materiella anläggningstillgångar	2024-05-31	2023-05-31
Ingående anskaffningsvärde	8 355	15 698
Inköp	20 404	43 911
Försäljningar/utrangeringar	-23 829	-51 254
Utgående ackumulerade anskaffningsvärden	4 930	8 355
Utgående redovisat värde	4 930	8 355

WELAND STÅL AB

Org.nr. 556141-3120

NOTER**Not 15 Andelar i koncernföretag****2024-05-31****2023-05-31**

Företag	Antal/Kap.	Redovisat värde	Redovisat värde
Organisationsnummer	andel %		
Fastigheten Stålet 1 i Ulricehamn AB	1 000	60 000	60 000
556459-4447	100%		
Floby Durk AB	100	75	75
556160-1245	100%		
Momec Plåt AB	100	50	50
556483-1380	100%		
Maku Stål AB	150	220	220
556141-8061	100%		
Melodia Medical AB	910	91	91
556855-9230	91%		
Per Wikstrand AB	100	5 000	5 000
556151-5544	100%		
Sandåker 5 Fastighetsförvaltning AB	100	36 100	36 100
556683-7166	100%		
Weland Plåt AB	100	112	112
556092-3863	100%		
Zinken Weland i Ulricehamn AB	100	244	244
556250-7318	100%		
HB Månsarp 1:71		4 064	3 802
969615-8030	100%		
HB Tegelbruket 13		40 861	39 725
969630-0558	100%		
Weland & GSG projekt AB	375	662	662
559163-5734	75%		
Enrad AB	17 451 005	16 630	16 581
556747-1395	71,48%		
Jönköping Väst Fastigheter AB	500	11 000	11 000
559048-2948	100%		
		<u>175 109</u>	<u>173 662</u>
Ingående anskaffningsvärde		209 244	132 390
Inköp		1 398	76 854
Utgående ackumulerade anskaffningsvärden		<u>210 642</u>	<u>209 244</u>
Ingående nedskrivningar		-35 582	0
Återförd nedskrivning		49	0
Årets nedskrivningar		<u>0</u>	<u>-35 582</u>
Utgående ackumulerade nedskrivningar		<u>-35 533</u>	<u>-35 582</u>
Utgående redovisat värde		175 109	173 662

2024120603261

WELAND STÅL AB

Org.nr. 556141-3120

NOTER

2024120603262

Not 16 Andelar i intresseföretag och gemensamt styrda företag

2024-05-31

2023-05-31

Företag	Organisationsnummer	Säte	Antal/Kap. andel %	Redovisat värde	Redovisat värde
Heliospectra AB	556695-2205	Borås	29 693 523 24,33%	2 808	3 599
				<u>2 808</u>	<u>3 599</u>
Ingående anskaffningsvärde				100 186	86 897
Inköp				0	13 289
Utgående ackumulerade anskaffningsvärden				<u>100 186</u>	<u>100 186</u>
Ingående nedskrivningar				-96 587	-85 400
Årets nedskrivningar				-791	-11 187
Utgående ackumulerade nedskrivningar				<u>-97 378</u>	<u>-96 587</u>
Utgående redovisat värde				2 808	3 599

Not 17 Andra långfristiga värdepappersinnehav

2024-05-31

2023-05-31

Ingående anskaffningsvärde	32 083	36 453
Inköp	552	9 230
Försäljningar/utrangeringar	-10	-13 600
Utgående ackumulerade anskaffningsvärden	<u>32 625</u>	<u>32 083</u>
Utgående redovisat värde	32 625	32 083

Not 18 Uppskjuten skatt

2024-05-31

	Temporär skillnad	Uppskjuten skattefordran	Uppskjuten skatteskuld
Byggnad Tegelbruket 13	1 469	303	0
		<u>303</u>	<u>0</u>

2023-05-31

	Temporär skillnad	Uppskjuten skattefordran	Uppskjuten skatteskuld
Byggnad Tegelbruket 13	1 328	274	0
		<u>274</u>	<u>0</u>

Not 19 Andra långfristiga fordringar

2024-05-31

2023-05-31

Ingående anskaffningsvärde	0	0
Nya lån	31 125	0
Utgående ackumulerade anskaffningsvärden	<u>31 125</u>	<u>0</u>
Utgående redovisat värde	31 125	0

Not 20 Förutbetalda kostnader och upplupna intäkter

2024-05-31

2023-05-31

Upplupna intäkter	3 365	864
Förutbetalda kostnader	642	2 158
	<u>4 007</u>	<u>3 022</u>

NOTER

Not 21 Kassa och bank

Bolagets slutliga moderbolag Weland Holding AB hanterar koncernens och därmed samtliga koncernbolags finansieringsbehov genom en central koncerncheckräkning i bank med underkonto för respektive bolag. Den juridiska innebörden är att moderbolaget äger bolagets likvida medel medan den ekonomiska innebörden är att bolaget disponerar medlen utifrån det koncerninterna avtalet. På balansdagen är bolagets överskott 652 229 (544 499) tkr vilket belopp redovisas som Kassa och bank.

Not 22 Upplysningar om aktiekapital

	Antal aktier	Kvotvärde per aktie
Antal/värde vid årets ingång	2 000	100,00
Antal/värde vid årets utgång	2 000	100,00

Not 23 Periodiseringsfond

	2024-05-31	2023-05-31
Periodiseringsfond 2018	0	26 100
Periodiseringsfond 2019	28 700	28 700
Periodiseringsfond 2020	14 150	14 150
Periodiseringsfond 2021	22 700	22 700
Periodiseringsfond 2022	42 700	42 700
Periodiseringsfond 2023	88 600	88 600
Periodiseringsfond 2024	40 000	0
	<u>236 850</u>	<u>222 950</u>
Uppskjuten skatt i obeskattade reserver	53 666	49 684

Not 24 Upplupna kostnader och förutbetalda intäkter

	2024-05-31	2023-05-31
Upplupna löner och semesterlöner	5 654	7 182
Upplupna sociala avgifter	3 021	3 386
Övriga poster	5 828	4 629
	<u>14 503</u>	<u>15 197</u>

Not 25 Justering för poster som inte ingår i kassaflödet

	2024-05-31	2023-05-31
Avskrivningar	25 467	14 271
Vinst vid försäljning av materiella anläggningstillgångar	-1 000	-383
Övriga poster	-29	257
	<u>24 438</u>	<u>14 145</u>

Not 26 Likvida medel

	2024-05-31	2023-05-31
Kassa och bank	652 229	544 528
	<u>652 229</u>	<u>544 528</u>

Not 27 Ställda säkerheter

	2024-05-31	2023-05-31
Företagsinteckningar varav i eget förvar	22 000	22 000
Summa ställda säkerheter	<u>-22 000</u>	<u>-22 000</u>
	0	0

WELAND STÅL AB

Org.nr. 556141-3120

NOTER

Not 28	Eventualförpliktelser	2024-05-31	2023-05-31
	Ansvar som bolagsman i handelsbolag	<u>351</u>	<u>332</u>
		351	332

Not 29 Koncernförhållanden

Bolaget är ett helägt dotterbolag till Weland AB, org. nr 556069-3987, med säte i Gislaved. Som i sin tur ägs av Weland Holding AB, org. nr 556259-5818, med säte i Gislaved.

Bolaget är moderbolag, men med stöd av ÅRL 7 kap 2 § upprättas inte någon koncernredovisning.

Not 30 Definition av nyckeltal

Soliditet

Justerat eget kapital i procent av balansomslutning


Avkastning på eget kapital

Resultat efter finansiella poster i procent av genomsnittligt justerat eget kapital

Avkastning på totalt kapital

Rörelseresultat med tillägg för finansiella intäkter, i procent av genomsnittlig balansomslutning

Smålandsstenar



Gösta Welandson

Ordförande

2024-11-28




Oscar Welandson

2024-11-28

Jonas Welandson

2024-11-28



Staffan Gunnarsson

Verkställande direktör

2024-11-28


Vår revisionsberättelse har lämnats den 28 november 2024.

Frejs Revisorer AB

Mikael Glimstedt

Auktoriserad revisor

Kopians likhet med originalet
bestyrkes.



Revisionsberättelse

Till bolagsstämman i Weland Stål AB

Org.nr 556141-3120

Rapport om årsredovisningen och koncernredovisningen

Uttalanden

Vi har utfört en revision av årsredovisningen och koncernredovisningen för Weland Stål AB för räkenskapsåret 2023-06-01 - 2024-05-31.

Enligt vår uppfattning har årsredovisningen och koncernredovisningen upprättats i enlighet med årsredovisningslagen och ger en i alla väsentliga avseenden rättvisande bild av moderbolagets och koncernens finansiella ställning per 2024-05-31 och av dessas finansiella resultat och kassaflöde för året enligt årsredovisningslagen. Förvaltningsberättelsen är förenlig med årsredovisningens och koncernredovisningens övriga delar.

Vi tillstyrker därför att bolagsstämman fastställer resultaträkningen och balansräkningen för moderbolaget och koncernen.

Grund för uttalanden

Vi har utfört revisionen enligt International Standards on Auditing (ISA) och god revisionssed i Sverige. Vårt ansvar enligt dessa standarder beskrivs närmare i avsnittet *Revisorns ansvar*. Vi är oberoende i förhållande till moderbolaget och koncernen enligt god revisorssed i Sverige och har i övrigt fullgjort vårt yrkesetiska ansvar enligt dessa krav.

Vi anser att de revisionsbevis vi har inhämtat är tillräckliga och ändamålsenliga som grund för våra uttalanden.

Styrelsens och verkställande direktörens ansvar

Det är styrelsen och verkställande direktören som har ansvaret för att årsredovisningen och koncernredovisningen upprättas och att de ger en rättvisande bild enligt årsredovisningslagen. Styrelsen och verkställande direktören ansvarar även för den interna kontroll som de bedömer är nödvändig för att upprätta en årsredovisning och koncernredovisning som inte innehåller några väsentliga felaktigheter, vare sig dessa beror på oegentligheter eller misstag.

Vid upprättandet av årsredovisningen och koncernredovisningen ansvarar styrelsen och verkställande direktören för bedömningen av bolagets och koncernens förmåga att fortsätta verksamheten. De upplyser, när så är tillämpligt, om förhållanden som kan påverka förmågan att fortsätta verksamheten och att använda antagandet om fortsatt drift. Antagandet om fortsatt drift tillämpas dock inte om styrelsen och verkställande direktören avser att likvidera bolaget, upphöra med verksamheten eller inte har något realistiskt alternativ till att göra något av detta.



Revisorns ansvar

Våra mål är att uppnå en rimlig grad av säkerhet om huruvida årsredovisningen och koncernredovisningen som helhet inte innehåller några väsentliga felaktigheter, vare sig dessa beror på oegentligheter eller misstag, och att lämna en revisionsberättelse som innehåller våra uttalanden. Rimlig säkerhet är en hög grad av säkerhet, men är ingen garanti för att en revision som utförs enligt ISA och god revisionssed i Sverige alltid kommer att upptäcka en väsentlig felaktighet om en sådan finns. Felaktigheter kan uppstå på grund av oegentligheter eller misstag och anses vara väsentliga om de enskilt eller tillsammans rimligen kan förväntas påverka de ekonomiska beslut som användare fattar med grund i årsredovisningen och koncernredovisningen.

Som del av en revision enligt ISA använder vi professionellt omdöme och har en professionellt skeptisk inställning under hela revisionen. Dessutom:

- identifierar och bedömer vi riskerna för väsentliga felaktigheter i årsredovisningen och koncernredovisningen, vare sig dessa beror på oegentligheter eller misstag, utformar och utför granskningsåtgärder bland annat utifrån dessa risker och inhämtar revisionsbevis som är tillräckliga och ändamålsenliga för att utgöra en grund för våra uttalanden. Risken för att inte upptäcka en väsentlig felaktighet till följd av oegentligheter är högre än för en väsentlig felaktighet som beror på misstag, eftersom oegentligheter kan innefatta agerande i maskopi, förfalskning, avsiktliga utelämnanden, felaktig information eller åsidosättande av intern kontroll.
- skaffar vi oss en förståelse av den del av bolagets interna kontroll som har betydelse för vår revision för att utforma granskningsåtgärder som är lämpliga med hänsyn till omständigheterna, men inte för att uttala oss om effektiviteten i den interna kontrollen.
- utvärderar vi lämpligheten i de redovisningsprinciper som används och rimligheten i styrelsens och verkställande direktörens uppskattningar i redovisningen och tillhörande upplysningar.
- drar vi en slutsats om lämpligheten i att styrelsen och verkställande direktören använder antagandet om fortsatt drift vid upprättandet av årsredovisningen och koncernredovisningen. Vi drar också en slutsats, med grund i de inhämtade revisionsbevisen, om huruvida det finns någon väsentlig osäkerhetsfaktor som avser sådana händelser eller förhållanden som kan leda till betydande tvivel om bolagets och koncernens förmåga att fortsätta verksamheten. Om vi drar slutsatsen att det finns en väsentlig osäkerhetsfaktor, måste vi i revisionsberättelsen fästa uppmärksamheten på upplysningarna i årsredovisningen och koncernredovisningen om den väsentliga osäkerhetsfaktorn eller, om sådana upplysningar är otillräckliga, modifiera uttalandet om årsredovisningen och koncernredovisningen. Våra slutsatser baseras på de revisionsbevis som inhämtas fram till datumet för revisionsberättelsen. Dock kan framtida händelser eller förhållanden göra att ett bolag och en koncern inte längre kan fortsätta verksamheten.
- utvärderar vi den övergripande presentationen, strukturen och innehållet i årsredovisningen och koncernredovisningen, däribland upplysningarna, och om årsredovisningen och koncernredovisningen återger de underliggande transaktionerna och händelserna på ett sätt som ger en rättvisande bild.
- inhämtar vi tillräckliga och ändamålsenliga revisionsbevis avseende den finansiella informationen för enheterna eller affärsaktiviteterna inom koncernen för att göra ett uttalande avseende koncernredovisningen. Vi ansvarar för styrning, övervakning och utförande av koncernrevisionen. Vi är ensamt ansvariga för våra uttalanden.

Vi måste informera styrelsen om bland annat revisionens planerade omfattning och inriktning samt tidpunkten för den. Vi måste också informera om betydelsefulla iakttagelser under revisionen, däribland de eventuella betydande brister i den interna kontrollen som vi identifierat.



Rapport om andra krav enligt lagar och andra författningar

Uttalanden

Utöver vår revision av årsredovisningen och koncernredovisningen har vi även utfört en revision av styrelsens och verkställande direktörens förvaltning för Weland Stål AB för räkenskapsåret 2023-06-01 - 2024-05-31 samt av förslaget till dispositioner beträffande bolagets vinst eller förlust.

Vi tillstyrker att bolagsstämman disponerar vinsten enligt förslaget i förvaltningsberättelsen och beviljar styrelsens ledamöter och verkställande direktören ansvarsfrihet för räkenskapsåret.

Grund för uttalanden

Vi har utfört revisionen enligt god revisionssed i Sverige. Vårt ansvar enligt denna beskrivs närmare i avsnittet Revisorns ansvar. Vi är oberoende i förhållande till moderbolaget och koncernen enligt god revisorssed i Sverige och har i övrigt fullgjort vårt yrkesetiska ansvar enligt dessa krav.

Vi anser att de revisionsbevis vi har inhämtat är tillräckliga och ändamålsenliga som grund för våra uttalanden.

Styrelsens och verkställande direktörens ansvar

Det är styrelsen som har ansvaret för förslaget till dispositioner beträffande bolagets vinst eller förlust. Vid förslag till utdelning innefattar detta bland annat en bedömning av om utdelningen är försvarlig med hänsyn till de krav som bolagets och koncernens verksamhetsart, omfattning och risker ställer på storleken av moderbolagets och koncernens egna kapital, konsolideringsbehov, likviditet och ställning i övrigt.

Styrelsen ansvarar för bolagets organisation och förvaltningen av bolagets angelägenheter. Detta innefattar bland annat att fortlöpande bedöma bolagets och koncernens ekonomiska situation och att tillse att bolagets organisation är utformad så att bokföringen, medelsförvaltningen och bolagets ekonomiska angelägenheter i övrigt kontrolleras på ett betryggande sätt. Verkställande direktören ska sköta den löpande förvaltningen enligt styrelsens riktlinjer och anvisningar och bland annat vidta de åtgärder som är nödvändiga för att bolagets bokföring ska fullgöras i överensstämmelse med lag och för att medelsförvaltningen ska skötas på ett betryggande sätt.

Revisorns ansvar

Vårt mål beträffande revisionen av förvaltningen, och därmed vårt uttalande om ansvarsfrihet, är att inhämta revisionsbevis för att med en rimlig grad av säkerhet kunna bedöma om någon styrelseledamot eller verkställande direktören i något väsentligt avseende:

- företagit någon åtgärd eller gjort sig skyldig till någon försummelse som kan föranleda ersättningsskyldighet mot bolaget, eller
- på något annat sätt handlat i strid med aktiebolagslagen, årsredovisningslagen eller bolagsordningen.

Vårt mål beträffande revisionen av förslaget till dispositioner av bolagets vinst eller förlust, och därmed vårt uttalande om detta, är att med rimlig grad av säkerhet bedöma om förslaget är förenligt med aktiebolagslagen.

Rimlig säkerhet är en hög grad av säkerhet, men ingen garanti för att en revision som utförs enligt god revisionssed i Sverige alltid kommer att upptäcka åtgärder eller försummelser som kan föranleda ersättningsskyldighet mot bolaget, eller att ett förslag till dispositioner av bolagets vinst eller förlust inte är förenligt med aktiebolagslagen.

Som en del av en revision enligt god revisionssed i Sverige använder vi professionellt omdöme och har en professionellt skeptisk inställning under hela revisionen. Granskningen av förvaltningen och förslaget till dispositioner av bolagets vinst eller förlust grundar sig främst på revisionen av räkenskaperna. Vilka tillkommande granskningsåtgärder som utförs baseras på vår professionella bedömning med utgångspunkt i risk och väsentlighet. Det innebär att vi fokuserar granskningen på sådana åtgärder, områden och förhållanden som är väsentliga för verksamheten och där avsteg och överträdelser skulle ha särskild betydelse för bolagets situation. Vi går igenom och prövar fattade beslut, beslutsunderlag, vidtagna åtgärder och andra förhållanden som är relevanta för vårt uttalande om ansvarsfrihet. Som underlag för vårt uttalande om styrelsens förslag till dispositioner beträffande bolagets vinst eller förlust har vi granskat om förslaget är förenligt med aktiebolagslagen.


Smålandsstenar den 28 november 2024

Frejs Revisorer AB



Mikael Glimstedt
Auktoriserad revisor

Kopians likhet med originalet
bestyrkes.



ÅRSREDOVISNING
och
KONCERNREDOVISNING
för
WELAND AB
Org.nr. 556069-3987

Styrelsen och verkställande direktören får härmed avlämna årsredovisning och koncernredovisning för räkenskapsåret
2023-06-01 - 2024-05-31

Innehåll	Sida
- förvaltningsberättelse	2
- resultaträkning	4
- balansräkning	5
- kassaflödesanalys	9
- noter	11
- underskrifter	27

FÖRVALTNINGSBERÄTTELSE

Årsredovisningen är upprättad i KSEK.

Verksamheten

Koncernens verksamhet består av tillverkning av gallerdurk, spiraltrappor, raka trappor, fackverk, balkongräcken, verktygstillverkning, bandskärning, skogsbruksrörelse, försäljning och installation av kabelteveutrustning, utveckling och försäljning av hissautomater och svetsutrustning samt utveckling och tillverkning av arbetsstolar och rollatorer. Företagets säte är Gislaved.

Flerårsjämförelse*, koncernen

	2023/2024	2022/2023	2021/2022	2020/2021	2019/2020
Nettoomsättning	3 657 467	4 166 444	3 325 345	2 387 435	2 395 900
Res. efter finansiella poster	526 625	813 771	285 295	251 084	199 895
Res. i % av nettoomsättningen	14,4	19,5	8,6	10,5	7,0
Balansomslutning	4 679 902	4 493 542	3 709 046	3 344 555	3 136 079
Soliditet (%)	80,5	75,9	74,4	76,5	75,6
Avkastning på eget kapital (%)	14,6	26,3	10,7	10,2	8,7
Avkastning på totalt kapital (%)	12,5	20,9	8,4	8,1	6,9

*Definitioner av nyckeltal, se noter

Flerårsjämförelse*

	2023/2024	2022/2023	2021/2022	2020/2021	2019/2020
Nettoomsättning	1 267 983	1 437 428	1 238 529	835 773	765 174
Res. efter finansiella poster	210 308	243 881	93 775	100 509	52 300
Res. i % av nettoomsättningen	16,6	17,0	7,6	12,0	6,8
Balansomslutning	2 049 893	2 041 648	1 826 381	1 680 796	1 541 418
Soliditet (%)	80,8	74,6	73,4	77,7	79,6
Avkastning på eget kapital (%)	13,2	17,0	7,1	7,9	4,3
Avkastning på totalt kapital (%)	10,6	13,1	5,4	6,3	3,5

*Definitioner av nyckeltal, se noter

Ägarförhållanden

Bolaget ägs av Weland Holding AB, org. nr 556259-5818, med säte i Gislaved.

Väsentliga händelser efter räkenskapsårets slut

Styrelsen planerar inga väsentliga förändringar och bedömer att verksamheten i allt väsentligt kommer fortgå som tidigare.

Framtida utveckling

Styrelsen planerar inga väsentliga förändringar och bedömer att verksamheten i allt väsentligt kommer fortgå som tidigare.

Miljöpåverkan

I koncernen ingår bolag som bedriver tillståndspliktig verksamhet genom ytbehandling med zink. Inga driftstörningar eller andra onormala händelser av betydelse för den yttre miljön har inträffat under räkenskapsåret eller efter dess slut.

Hållbarhetsredovisning för Weland koncernen

Koncernens hållbarhetsredovisning återfinns på:
www.weland.com/sv-se/foeretaget/kvalitet-miljoe/

Förändringar i eget kapital, koncern

2024120603271

	Aktiekapital	Övrigt tillskjutet kapital	Annat eget kapital inkl årets resultat	Innehav utan bestämmande inflytande	Summa eget kapital
Belopp vid årets ingång	1 000	0	3 403 851	7 854	3 412 705
Förändring i koncerns struktur	0	0	0	-890	-890
Resultatdisp. enl. beslut av årsstämma:					
Årets omräkningsdiferens	0	0	4 729	0	4 729
Årets vinst			406 399	32	406 431
Belopp vid årets utgång	<u>1 000</u>	<u>0</u>	<u>3 814 979</u>	<u>6 996</u>	<u>3 822 975</u>

Förändringar i eget kapital

	Aktiekapital	Reservfond	Fritt eget kapital
Belopp vid årets ingång	1 000	640	1 334 609
Årets vinst			111 100
Belopp vid årets utgång	<u>1 000</u>	<u>640</u>	<u>1 445 709</u>

Resultatdisposition (kronor)

Förslag till disposition av bolagets vinst

Till årsstämmans förfogande står	
balanserad vinst	1 334 608 929
årets vinst	<u>111 100 176</u>
	1 445 709 105
Styrelsen föreslår att	
i ny räkning överföres	<u>1 445 709 105</u>
	1 445 709 105

Beträffande bolagets resultat och ställning i övrigt hänvisas till efterföljande resultat- och balansräkningar med tillhörande noter.

RESULTATRÄKNING

2024120603272

	Not	Koncernen		Moderbolaget	
		2023-06-01	2022-06-01	2023-06-01	2022-06-01
		2024-05-31	2023-05-31	2024-05-31	2023-05-31
Rörelsens intäkter m.m.					
Nettoomsättning	2, 3	3 657 467	4 166 444	1 267 982	1 437 427
Kostnad för sålda varor		-2 770 442	-3 004 651	-932 105	-1 098 554
Bruttoresultat		887 025	1 161 793	335 877	338 873
Rörelsens kostnader	6				
Försäljningskostnader		-227 851	-205 225	-55 755	-50 083
Administrationskostnader	4, 5	-159 542	-165 914	-45 850	-46 285
Övriga rörelseintäkter		19 949	16 150	0	0
		-367 444	-354 989	-101 605	-96 368
Rörelseresultat		519 581	806 804	234 272	242 505
Resultat från finansiella poster					
Resultat från andelar i koncernföretag	7	-47 213	10	-43 704	0
Resultat från andelar i intresseföretag och gemensamt styrda företag	8	-791	-11 187	0	0
Resultat från övriga värdepapper och fordringar som är anläggningstillgångar	9	2 266	6 687	0	0
Ränteintäkter från koncernföretag		74 729	34 081	22 238	9 742
Övriga ränteintäkter och liknande resultatposter	10	23 650	11 800	4 519	409
Räntekostnader och liknande resultatposter	11	-20 682	-18 150	-295	-6 774
Räntekostnader till koncernföretag		-24 915	-16 274	-6 722	-2 001
		7 044	6 967	-23 964	1 376
Resultat efter finansiella poster		526 625	813 771	210 308	243 881
Bokslutsdispositioner					
Avsättning till periodiseringsfond		0	0	-50 000	-58 000
Återföring från periodiseringsfond		0	0	20 800	21 500
Förändring av avskrivningar utöver plan		0	0	478	-1 936
Erhållna koncernbidrag		0	0	15 762	18 265
Lämnade koncernbidrag		-6 200	0	-47 270	-34 537
		-6 200	0	-60 230	-54 708
Resultat före skatt		520 425	813 771	150 078	189 173
Skatt på årets resultat	12	-113 994	-173 003	-38 978	-38 449
Årets resultat		406 431	640 768	111 100	150 724
Hänförligt till:					
Moderföretagets aktieägare		406 399	642 692		
Innehav utan bestämmande inflytande		32	-1 924		

BALANSRÄKNING

2024120603273

	Not	Koncernen		Moderbolaget	
		2024-05-31	2023-05-31	2024-05-31	2023-05-31
TILLGÅNGAR					
Anläggningstillgångar					
Immateriella anläggningstillgångar					
Balanserade utgifter för utvecklingsarbeten och liknande arbeten	13	6 617	6 863	0	0
Koncessioner, patent, licenser, varumärken m.m.	14	228	514	0	0
Goodwill	15	6 521	13 339	0	0
Summa immateriella anläggningstillgångar		13 366	20 716	0	0
Materiella anläggningstillgångar					
Byggnader och mark	16	838 039	769 409	162 505	161 372
Maskiner och andra tekniska anläggningar	17	398 753	356 458	123 038	98 975
Inventarier, verktyg och installationer	18	58 854	61 918	5 311	5 385
Pågående nyanläggningar och förskott avseende materiella anläggningstillgångar	19	57 257	99 136	11 941	23 640
Summa materiella anläggningstillgångar		1 352 903	1 286 921	302 795	289 372
Finansiella anläggningstillgångar					
Andelar i koncernföretag	20	0	0	520 841	533 128
Fordringar hos koncernföretag		26 651	26 651	14 809	24 311
Andelar i intresseföretag och gemensamt styrda företag	21	20 358	21 149	17 550	17 550
Andra långfristiga värdepappersinnehav	22	58 572	58 030	25 015	25 015
Andra långfristiga fordringar		31 269	113	0	0
Summa finansiella anläggningstillgångar		136 850	105 943	578 215	600 004
Summa anläggningstillgångar		1 503 119	1 413 580	881 010	889 376
Omsättningstillgångar					
Varulager m.m.					
Råvaror och förnödenheter		499 545	488 515	177 695	176 417
Varor under tillverkning		97 369	116 799	45 456	48 084
Färdiga varor och handelsvaror		309 486	304 652	82 994	80 770
Pågående arbeten för annans räkning		5 279	10 552	0	0
Förskott till leverantörer		283	2 598	0	0
Summa varulager m.m.		911 962	923 116	306 145	305 271

BALANSRÄKNING

2024120603274

	Not	Koncernen		Moderbolaget	
		2024-05-31	2023-05-31	2024-05-31	2023-05-31
Kortfristiga fordringar					
Kundfordringar		520 022	713 525	187 272	192 847
Fordringar hos koncernföretag		12 594	876	177 409	184 444
Fordringar hos intresseföretag och gemensamt styrda företag		36	82	0	0
Övriga fordringar		69 911	96 197	5 507	7 612
Upparbetad men ej fakturerad intäkt		19 674	10 279	0	0
Förutbetalda kostnader och upplupna intäkter	24	40 223	61 231	13 970	23 307
Summa kortfristiga fordringar		662 460	882 190	384 158	408 210
Kortfristiga placeringar					
Övriga kortfristiga placeringar		3 643	3 272	0	0
Summa kortfristiga placeringar		3 643	3 272	0	0
Kassa och bank					
Kassa och bank	25	1 598 718	1 271 384	478 580	438 791
Summa kassa och bank		1 598 718	1 271 384	478 580	438 791
Summa omsättningstillgångar		3 176 783	3 079 962	1 168 883	1 152 272
SUMMA TILLGÅNGAR		4 679 902	4 493 542	2 049 893	2 041 648

BALANSRÄKNING

Koncernen
2024-05-31 2023-05-31 Moderbolaget
2024-05-31 2023-05-31

Not

EGET KAPITAL OCH SKULDER

Eget kapital, koncern

Aktiekapital	1 000	1 000		
Annat eget kapital inklusive årets resultat	3 814 978	3 403 851		
Eget kapital hänförligt till moderföretagets aktieägare	3 815 978	3 404 851		
Innehav utan bestämmande inflytande	6 997	7 854		
Summa eget kapital, koncern	3 822 975	3 412 705		

Eget kapital, moderföretag

Bundet eget kapital

Aktiekapital	26		1 000	1 000
Reservfond			640	640
Summa bundet eget kapital			1 640	1 640

Fritt eget kapital

Balanserat resultat			1 334 609	1 183 884
Årets resultat			111 100	150 724
Summa fritt eget kapital			1 445 709	1 334 608

Summa eget kapital, moderföretag

1 447 349 1 336 248

Obeskattade reserver

Periodiseringsfond	27	0	0	235 500	206 300
Ackumulerade avskrivningar utöver plan		0	0	27 520	27 998
Summa obeskattade reserver		0	0	263 020	234 298

Avsättningar

Avsättningar för pensioner och liknande förpliktelser enligt tryggandelagen		29 131	27 735	1 781	1 781
Garantier		5 526	4 355	1 000	1 580
Uppskjuten skatteskuld	23	187 317	177 143	2 033	1 866
Övriga avsättningar		15 249	10 442	0	0
Summa avsättningar		237 223	219 675	4 814	5 227

Långfristiga skulder

Skulder till kreditinstitut	28	76 849	81 067	0	0
Summa långfristiga skulder		76 849	81 067	0	0

2024120603275

BALANSRÄKNING

2024120603276

	Not	Koncernen		Moderbolaget	
		2024-05-31	2023-05-31	2024-05-31	2023-05-31
Kortfristiga skulder					
Skulder till kreditinstitut		3 918	6 328	0	0
Förskott från kunder		28 180	33 235	5 284	6 640
Leverantörsskulder		200 443	369 011	62 695	131 638
Skulder till koncernföretag		56 653	43 262	197 553	249 517
Aktuell skatteskuld		5 035	63 615	7 070	15 771
Övriga skulder		65 292	73 365	22 106	18 950
Fakturerad men ej upparbetad intäkt		7 882	10 710	0	0
Upplupna kostnader och förutbetalda intäkter	30	175 452	180 569	40 002	43 359
Summa kortfristiga skulder		542 855	780 095	334 710	465 875
SUMMA EGET KAPITAL OCH SKULDER		4 679 902	4 493 542	2 049 893	2 041 648

KASSAFLÖDESANALYS

2024120605277

	Not	Koncernen		Moderbolaget	
		2023-06-01	2022-06-01	2023-06-01	2022-06-01
		2024-05-31	2023-05-31	2024-05-31	2023-05-31
Den löpande verksamheten					
Rörelseresultat		519 581	806 804	234 273	242 505
Justeringar för poster som inte ingår i kassaflödet	32	206 567	185 308	51 726	54 092
Erhållen ränta m.m.		98 379	45 881	26 757	10 151
Erlagd ränta		-45 597	-34 424	-7 017	-8 775
Betald inkomstskatt		-162 400	-95 011	-47 679	-39 930
Kassaflöde från den löpande verksamheten före förändringar av rörelsekapital		616 530	908 558	258 060	258 043
Kassaflöde från förändringar av rörelsekapital					
Minskning(+)/ökning(-) av varulager/pågående arbete		11 154	-106 506	-874	13 023
Minskning(+)/ökning(-) av kundfordringar		193 503	-150 267	5 575	4 717
Minskning(+)/ökning(-) av fordringar		26 227	35 018	18 477	-5 839
Minskning(-)/ökning(+) av leverantörsskulder		-168 568	72 208	-68 942	12 145
Minskning(-)/ökning(+) av kortfristiga skulder		-10 092	-10 546	-53 521	13 621
Kassaflöde från den löpande verksamheten		668 754	748 465	158 775	295 710
Investeringsverksamheten					
Förvärv av balanserade utgifter för forskning m.m.	13	-1 365	-1 360	0	0
Förvärv av byggnader och mark	16	-98 385	-40 947	-8 042	-262
Förvärv av maskiner och andra tekniska anläggningar	17	-178 207	-201 337	-66 405	-46 624
Försäljning av maskiner o andra tekniska anläggningar		2 597	4 390	60	500
Förvärv av inventarier, verktyg och installationer	18	-21 761	-26 085	-2 875	-1 386
Försäljning av inventarier, verktyg och installationer		1 294	168	0	0
Förändring av pågående nyanläggningar och förskott avseende materiella anläggningstillgångar		41 879	-78 824	11 699	-21 620
Förvärv av koncernföretag	20	-47 213	0	-44 112	-55 000
Utdelning från koncernföretag	7	0	0	12 695	0
Försäljning av andelar i koncernföretag	20	0	10	0	0
Årets förändring fordran från koncernföretag		0	-26 651	9 502	12 439
Förvärv av andelar i intresseföretag	21	0	-13 289	0	0
Förändring av långfristiga värdepapper	22	-542	4 362	0	0
Utdelning från långfristiga värdepapper	9	1 162	546	0	0
Försäljning av långfristiga värdepapper	22	1 104	6 141	0	0
Förändring av långfristiga fordringar		-31 156	14 887	0	0
Kassaflöde från investeringsverksamheten		-330 631	-357 989	-87 478	-111 953

KASSAFLÖDESANALYS

2024120603278

	Not	Koncernen		Moderbolaget	
		2023-06-01	2022-06-01	2023-06-01	2022-06-01
		2024-05-31	2023-05-31	2024-05-31	2023-05-31
Finansieringsverksamheten					
Koncernbidrag		-6 200	0	-31 508	-16 272
Amortering långfristiga lån		-4 218	-6 568	0	0
Kassaflöde från finansieringsverksamheten		-10 418	-6 568	-31 508	-16 272
Förändring av likvida medel		327 705	383 908	39 789	167 485
Likvida medel vid årets början		1 274 656	890 748	438 791	271 306
Likvida medel vid årets slut	33	1 602 361	1 274 656	478 580	438 791

NOTER

Not 1 Redovisnings- och värderingsprinciper

Årsredovisningen är upprättad i enlighet med årsredovisningslagen Bokföringsnämndens allmänna råd och BFNAR 2012:1 Årsredovisning och koncernredovisning (K3).

Principerna är oförändrade jämfört med föregående år.

Fordringar

Fordringar har upptagits till de belopp varmed de beräknas inflyta.

Övriga tillgångar, avsättningar och skulder

Övriga tillgångar, avsättningar och skulder har värderats till anskaffningsvärden om inget annat anges nedan.

Intäktsredovisning

Inkomsten redovisas till det verkliga värdet av vad som erhållits eller kommer att erhållas. Företaget redovisar därför inkomsten till nominellt värde (fakturabelopp) om ersättningen erhålls i likvida medel direkt vid leverans. Avdrag görs för lämnade rabatter.

Materiella anläggningstillgångar

Materiella anläggningstillgångar redovisas till anskaffningsvärde med avdrag för ackumulerade avskrivningar och eventuella nedskrivningar. I anskaffningsvärdet ingår förutom inköpspriset även utgifter som är direkt hänförliga till förvärvet.

Tillkommande utgifter som uppfyller tillgångskriteriet räknas in i tillgångens redovisade värde. Utgifter för löpande underhåll och reparationer redovisas som kostnader när de uppkommer.

För vissa av de materiella anläggningstillgångarna har skillnaden i förbrukningen av betydande komponenter bedömts vara väsentlig. Dessa tillgångar har därför delats upp i komponenter vilka skrivits av separat.

Avskrivning sker linjärt över tillgångens beräknade nyttjandeperiod eftersom det återspeglar den förväntade förbrukningen av tillgångens framtida ekonomiska fördelar. Avskrivningen redovisas som kostnad i resultaträkningen.

Hänsyn har tagits till beräknat restvärde, fastställt vid anskaffningstillfället i då rådande prisnivå.

Följande avskrivningstider tillämpas:

	Antal år
Byggnader	20-75
Maskiner och andra tekniska anläggningar	5
Inventarier, verktyg och maskiner	5

Byggnader består av ett antal komponenter med olika nyttjandeperioder. Huvudindelningen är byggnader och mark. Ingen avskrivning sker på komponenten mark vars nyttjandeperiod bedöms vara obegränsad.

NOTER

Immateriella anläggningstillgångar

Immateriella anläggningstillgångar redovisas till anskaffningsvärde med avdrag för ackumulerade avskrivningar och eventuella nedskrivningar. Tillgångarna skrivs av linjärt över tillgångarnas bedömda nyttjandeperiod.

Nyttjandeperioden omprövas per varje balansdag. Pågående projekt skrivs inte av utan nedskrivningsprövas årligen. Följande nyttjandeperioder tillämpas:

	Antal år
Koncessioner, patent, licenser, varumärken samt liknande rättigheter	5
Goodwill	5

Finansiella instrument

Finansiella instrument värderas utifrån anskaffningsvärde.

Leasing

Alla leasingavtal har klassificerats som operationella leasingavtal. Leasingavgifterna enligt operationella leasingavtal, inklusive förhöjd förstagångshyra men exklusive utgifter för tjänster som försäkring och underhåll, redovisas som kostnad linjärt över leasingperioden.

Varulager

Varulagret är värderat till det lägsta av anskaffningsvärdet, beräknat enligt först-in-först-ut, och nettoförsäljningsvärde.

Inkomstskatt

Aktuell skatt är inkomstskatt för innevarande räkenskapsår som avser årets skattepliktiga resultat och den del av tidigare räkenskapsårs inkomstskatt som ännu inte har redovisats.

Aktuell skatt värderas till det sannolika beloppet enligt de skattesatser och skatteregler som gäller på balansdagen. Aktuell skatt är inkomstskatt för innevarande räkenskapsår som avser årets skattepliktiga resultat och den del av tidigare räkenskapsårs inkomstskatt som ännu inte har redovisats. Aktuell skatt värderas till det sannolika beloppet enligt de skattesatser och skatteregler som gäller på balansdagen. Skatt på årets resultat i resultaträkningen består av aktuell skatt och uppskjuten skatt. Aktuell skatt är inkomstskatt för innevarande räkenskapsår som avser årets skattepliktiga resultat och den del av tidigare räkenskapsårs inkomstskatt som ännu inte har redovisats. Uppskjuten skatt är inkomstskatt för skattepliktigt resultat avseende framtida räkenskapsår till följd av tidigare transaktioner eller händelser.

I koncernbalansräkningen delas obeskattade reserver upp på uppskjuten skatt och eget kapital

Avsättningar

Avsättningar redovisas när det finns en legal eller informell förpliktelse till följd av en tidigare händelse, det är sannolikt att ett utflöde av resurser kommer att krävas för att reglera förpliktelsen och beloppen kan uppskattas på ett tillförlitligt sätt. Tidpunkten eller beloppet för utflödet kan fortfarande vara osäker.

Avsättningar för omstruktureringar redovisas bara om en fastställd och utförlig omstruktureringsplan har utarbetats och införts, eller om företaget minst har offentliggjort planens huvuddrag till dem som berörs av den. Avsättningar redovisas inte för utgifter som hör samman med den framtida verksamheten.

En avsättning redovisas till den bästa uppskattningen av det belopp som krävs för att reglera förpliktelsen på balansdagen. Avsättningar tas endast i anspråk för de utgifter som avsättningen ursprungligen var avsedd för. Avsättningar diskonteras till sina nuvärden där pengars tidsvärde är väsentligt.

NOTER

Koncernredovisning

Dotterföretag

Dotterföretag är företag i vilka moderföretaget direkt eller indirekt innehar mer än 50 % av röstetalet eller på annat sätt har ett bestämmande inflytande. Bestämmande inflytande innebär en rätt att utforma ett företags finansiella och operativa strategier i syfte att erhålla ekonomiska fördelar. Redovisningen av rörelseförvärv bygger på enhetssynen. Det innebär att förvärvsanalysen upprättas per den tidpunkt då förvärvaren får bestämmande inflytande. Från och med denna tidpunkt ses förvärvaren och den förvärvade enheten som en redovisningsenhet. Tillämpningen av enhetssynen innebär vidare att alla tillgångar (inklusive goodwill) och skulder samt intäkter och kostnader medräknas i sin helhet även för delägda dotterföretag.

Anskaffningsvärdet för dotterföretag beräknas till summan av verkligt värde vid förvärvstidpunkten för erlagda tillgångar med tillägg av uppkomna och övertagna skulder samt emitterade egetkapitalinstrument, utgifter som är direkt hänförliga till rörelseförvärvet samt eventuell tilläggsköpeskilling. I förvärvsanalysen fastställs det verkliga värdet, med några undantag, vid förvärvstidpunkten av förvärvade identifierbara tillgångar och övertagna skulder samt minoritetsintresse. Minoritetsintresse värderas till verkligt värde vid förvärvstidpunkten. Från och med förvärvstidpunkten inkluderas i koncernredovisningen det förvärvade företagets intäkter och kostnader, identifierbara tillgångar och skulder liksom eventuell uppkommen goodwill eller negativ goodwill.

UPPLYSNINGAR TILL ENSKILDA POSTER

Not 2	Inköp och försäljning inom koncernen	Koncernen		Moderbolaget	
		2023/2024	2022/2023	2023/2024	2022/2023
	Försäljning	0	0	345 242	421 640
	Inköp	0	0	78 767	82 772

Not 3	Leasingavtal - Operationell leasing leasegivare	Koncernen		Moderbolaget	
		2023/2024	2022/2023	2023/2024	2022/2023
	Framtida minimileasingavgifter för icke uppsägningsbara leasingavtal, förfaller till betalning enligt följande:				
	Inom 1 år	13 715	12 696	0	0
	Mellan 2 till 5 år	16 254	18 646	0	0
		<u>29 969</u>	<u>31 342</u>	<u>0</u>	<u>0</u>

Not 4	Leasingavtal - Operationell leasing leasetagare	Koncernen		Moderbolaget	
		2023/2024	2022/2023	2023/2024	2022/2023
	Framtida minimileasingavgifter för icke uppsägningsbara leasingavtal, förfaller till betalning enligt följande:				
	Inom 1 år	12 487	7 982	10 860	6 334
		<u>12 487</u>	<u>7 982</u>	<u>10 860</u>	<u>6 334</u>

WELAND AB

Org.nr. 556069-3987

NOTER**Not 5 Ersättning till revisorer**

	Koncernen		Moderbolaget	
	2023/2024	2022/2023	2023/2024	2022/2023
Frejs Revisorer AB				
Revisionsuppdrag	2 649	2 405	671	491
Revisionsverksamhet utöver revisionsuppdrag	52	22	34	0
Skatterådgivning	167	110	96	64
Övriga tjänster	690	388	515	302
Andra revisionsbyråer				
Revisionsuppdrag	454	435	0	0
	<u>4 012</u>	<u>3 360</u>	<u>1 316</u>	<u>857</u>

Med revisionsuppdrag avses revisors arbete för den lagstadgade revisionen. Övriga tjänster är sådant som inte ingår i revisionsuppdrag eller skatterådgivning.

Not 6 Personal

	Koncernen		Moderbolaget	
	2023/2024	2022/2023	2023/2024	2022/2023
Medelantalet anställda				
Medelantalet anställda bygger på av bolaget betalda närvarotimmar relaterade till en normal arbetstid.				
Medelantal anställda har varit	1 023	1 015	291	286
varav kvinnor	159	160	49	49
Löner, ersättningar m.m.				
Löner, ersättningar, sociala kostnader och pensionskostnader har utgått med följande belopp:				
Styrelsen och VD:				
Löner och ersättningar	13 984	14 224	1 774	1 705
Pensionskostnader	1 328	1 269	371	93
	<u>15 312</u>	<u>15 493</u>	<u>2 145</u>	<u>1 798</u>
Övriga anställda:				
Löner och ersättningar	503 833	472 125	150 512	139 010
Pensionskostnader	45 666	42 553	11 249	11 066
	<u>549 499</u>	<u>514 678</u>	<u>161 761</u>	<u>150 076</u>
Sociala kostnader	169 393	158 561	50 771	46 022
Summa styrelse och övriga	<u>734 204</u>	<u>688 732</u>	<u>214 677</u>	<u>197 896</u>
Könsfördelning i styrelse och företagsledning				
Antal styrelseledamöter			4	4
varav kvinnor			0	0

NOTER

2024120603283

Not 7	Resultat från andelar i koncernföretag	Koncernen		Moderbolaget	
		2023/2024	2022/2023	2023/2024	2022/2023
	Utdelning	0	0	12 695	0
	Realisationsresultat	-47 213	10	-43 704	0
	Nedskrivningar	0	0	-12 695	0
		<u>-47 213</u>	<u>10</u>	<u>-43 704</u>	<u>0</u>

Not 8	Resultat från andelar i intresseföretag och gemensamt styrda företag	Koncernen		Moderbolaget	
		2023/2024	2022/2023	2023/2024	2022/2023
	Nedskrivningar	-791	-11 187	0	0
		<u>-791</u>	<u>-11 187</u>	<u>0</u>	<u>0</u>

Not 9	Resultat från övriga värdepapper och fordringar som är anläggningstillgång	Koncernen		Moderbolaget	
		2023/2024	2022/2023	2023/2024	2022/2023
	Utdelning	1 162	546	0	0
	Realisationsresultat	1 104	6 673	0	0
	Nedskrivningar	0	-532	0	0
		<u>2 266</u>	<u>6 687</u>	<u>0</u>	<u>0</u>

Not 10	Övriga ränteintäkter och liknande resultatposter	Koncernen		Moderbolaget	
		2023/2024	2022/2023	2023/2024	2022/2023
	Räntor	18 329	10 638	275	409
	Kursdifferens	5 321	1 162	4 244	0
		<u>23 650</u>	<u>11 800</u>	<u>4 519</u>	<u>409</u>

Not 11	Räntekostnader och liknande resultatposter	Koncernen		Moderbolaget	
		2023/2024	2022/2023	2023/2024	2022/2023
	Kursdifferenser på skulder	0	6 493	0	6 493
	Övriga räntekostnader	20 682	11 657	295	281
		<u>20 682</u>	<u>18 150</u>	<u>295</u>	<u>6 774</u>

NOTER

Not 12 Skatt på årets resultat Koncernen	2023/2024	2022/2023
Aktuell skatt	-103 550	-143 257
Uppskjuten skatt	-10 444	-29 746
	<hr/> -113 994	<hr/> -173 003
<i>Avstämning av effektiv skatt</i>		
Resultat före skatt	520 425	813 771
Skattekostnad 20,60% (20,60%)	-107 208	-167 637
Skatteeffekt av:		
Ej avdragsgilla kostnader	-4 507	-12 064
Ej skattepliktiga intäkter	2 952	1 416
Skattemässiga justeringar	5 273	5 645
Underskottsavdrag som nyttjas i år	0	108
Skatt hänförlig till tidigare år	-35	445
I år uppkomna underskottsavdrag	-25	0
Förändring Uppskjuten skatt	-10 444	-932
Summa	<hr/> -113 994	<hr/> -173 003
Moderbolaget	2023/2024	2022/2023
Aktuell skatt	-38 812	-38 280
Uppskjuten skatt	-166	-169
	<hr/> -38 978	<hr/> -38 449
<i>Avstämning av effektiv skatt</i>		
Resultat före skatt	150 078	189 173
Skattekostnad 20,60% (20,60%)	-30 916	-38 970
Skatteeffekt av:		
Ej avdragsgilla kostnader	-2 729	-69
Ej skattepliktiga intäkter	2 642	10
Skattemässiga justeringar	-6 510	1 694
Schablonintäkt periodiseringsfond	-1 113	-679
Tillägg på återförd periodiseringsfond	-257	-266
Skatt hänförlig till tidigare år	71	0
Förändring Uppskjuten skatt	-166	-169
Summa	<hr/> -38 978	<hr/> -38 449

2024120603284

NOTER

2024120603285

Not 13 Balanserade utgifter för utvecklingsarbeten och liknande arbeten

	Koncernen		Moderbolaget	
	2024-05-31	2023-05-31	2024-05-31	2023-05-31
Ingående anskaffningsvärde	19 452	18 057	0	0
Inköp	1 365	1 395	0	0
Utgående ackumulerade anskaffningsvärden	20 817	19 452	0	0
Ingående avskrivningar	-12 589	-11 326	0	0
Årets avskrivningar	-1 611	-1 263	0	0
Utgående ackumulerade avskrivningar	-14 200	-12 589	0	0
Utgående redovisat värde	6 617	6 863	0	0

Not 14 Koncessioner, patent, licenser, varumärken m.m.

	Koncernen		Moderbolaget	
	2024-05-31	2023-05-31	2024-05-31	2023-05-31
Ingående anskaffningsvärde	3 987	4 084	0	0
Inköp	38	-97	0	0
Utgående ackumulerade anskaffningsvärden	4 025	3 987	0	0
Ingående avskrivningar	-3 473	-3 226	0	0
Försäljningar/utrangeringar	0	62	0	0
Årets avskrivningar	-324	-309	0	0
Utgående ackumulerade avskrivningar	-3 797	-3 473	0	0
Utgående redovisat värde	228	514	0	0

Not 15 Goodwill

	Koncernen		Moderbolaget	
	2024-05-31	2023-05-31	2024-05-31	2023-05-31
Ingående anskaffningsvärde	52 903	52 903	0	0
Utgående ackumulerade anskaffningsvärden	52 903	52 903	0	0
Ingående avskrivningar	-39 564	-32 559	0	0
Årets avskrivningar	-6 818	-7 005	0	0
Utgående ackumulerade avskrivningar	-46 382	-39 564	0	0
Utgående redovisat värde	6 521	13 339	0	0

NOTER

Not 16 Byggnader och mark

	Koncernen		Moderbolaget	
	2024-05-31	2023-05-31	2024-05-31	2023-05-31
Ingående anskaffningsvärde	1 202 370	1 153 461	263 233	262 971
Inköp	98 385	10 786	8 042	262
Inköp koncernbolag	0	38 123	0	0
Utgående ackumulerade anskaffningsvärden	1 300 755	1 202 370	271 275	263 233
Ingående avskrivningar	-432 961	-393 632	-101 861	-95 076
Inköp koncernbolag	0	-7 962	0	0
Årets avskrivningar	-29 755	-31 367	-6 909	-6 785
Utgående ackumulerade avskrivningar	-462 716	-432 961	-108 770	-101 861
Utgående redovisat värde	838 039	769 409	162 505	161 372
Redovisat värde byggnader	718 162	659 531	146 955	145 067
Redovisat värde markanläggningar	67 518	58 178	8 982	9 737
Redovisat värde mark	52 359	51 700	6 568	6 568
	838 039	769 409	162 505	161 372

Lokalerna är i huvudsak uthyrda koncerninternt men är ändå att betrakta som en förvaltningsfastighet. Vissa koncerninterna hyresgäster saknar formellt avtal medan vissa avtal löper med en hyra som inte är fullt marknadsanpassad, varför en nuvärdesberäknad kassaflödesvärdering skulle vara missvisande. Det är dock styrelsens bedömning att fastighetens marknadsvärde i vart fall överstiger taxeringsvärdet, givet utvecklingen på fastighetsmarknaden, hyresgästens bransch och ränteläget.

Not 17 Maskiner och andra tekniska anläggningar

	Koncernen		Moderbolaget	
	2024-05-31	2023-05-31	2024-05-31	2023-05-31
Ingående anskaffningsvärde	1 725 838	1 527 586	755 804	714 784
Inköp	178 207	189 664	66 405	46 624
Försäljningar/utrangeringar	-104 669	-11 116	-2 138	-5 604
Inköp koncernbolag	0	19 704	0	0
Utgående ackumulerade anskaffningsvärden	1 799 376	1 725 838	820 071	755 804
Ingående avskrivningar	-1 369 380	-1 254 895	-656 829	-621 280
Försäljningar/utrangeringar	103 823	10 607	2 138	5 604
Inköp koncernbolag	0	-8 031	0	0
Årets avskrivningar	-135 066	-117 061	-42 342	-41 153
Utgående ackumulerade avskrivningar	-1 400 623	-1 369 380	-697 033	-656 829
Utgående redovisat värde	398 753	356 458	123 038	98 975

NOTER

2024120603287

Not 18 Inventarier, verktyg och installationer	Koncernen		Moderbolaget	
	2024-05-31	2023-05-31	2024-05-31	2023-05-31
Ingående anskaffningsvärde	256 074	232 998	54 591	53 205
Inköp	21 761	26 085	2 875	1 386
Försäljningar/utrangeringar	-16 605	-3 009	0	0
Utgående ackumulerade anskaffningsvärden	261 230	256 074	57 466	54 591
Ingående avskrivningar	-194 156	-175 455	-49 206	-45 147
Försäljningar/utrangeringar	14 599	3 525	0	0
Årets avskrivningar	-22 819	-22 226	-2 949	-4 059
Utgående ackumulerade avskrivningar	-202 376	-194 156	-52 155	-49 206
Utgående redovisat värde	58 854	61 918	5 311	5 385

Not 19 Pågående nyanläggningar och förskott avseende materiella anläggningstillgångar	Koncernen		Moderbolaget	
	2024-05-31	2023-05-31	2024-05-31	2023-05-31
Ingående anskaffningsvärde	99 136	20 312	23 640	2 020
Inköp	31 134	78 824	10 730	21 620
Omklassificeringar	-73 013	0	-22 429	0
Utgående ackumulerade anskaffningsvärden	57 257	99 136	11 941	23 640
Utgående redovisat värde	57 257	99 136	11 941	23 640

WELAND AB

Org.nr. 556069-3987

NOTER**Not 20 Andelar i koncernföretag****Moderbolaget****2024-05-31****2023-05-31**

Företag	Säte	Antal/Kap. andel %	Redovisat värde	Redovisat värde
Organisationsnummer				
AB Petterssons Järnmanufaktur 556060-7557	Gislaved	1 000 100%	19 400	19 400
Ajab Smide AB 556272-3543	Gislaved	2 500 100%	55 000	55 000
Aplagårdens Fastighetsförvaltning AB 556763-0081	Gislaved	1 000 100%	4 876	4 876
AT Installation AB 556080-5458	Göteborg	3 350 100%	359	359
AT Service i Västerås AB 556459-4439	Gislaved	1 000 100%	100	100
Bendex AB 556622-4332	Hyltebruk	1 800 100%	68 000	68 000
Daajob AB 556896-3879	Hyltebruk	500 100%	5 000	5 000
Johanneskyrkan Fastighetsförvaltning AB 556553-9748	Gislaved	100 100%	100	100
Fjolner Fastighetsförvaltning AB 556718-2471	Gislaved	100 100%	100	100
Galleri G AB 556031-9807	Gislaved	1 000 100%	130	130
Hogstad Aluminuim AB 556153-1541	Mjölby	100 000 100%	8 516	8 516
Haghult Förvaltning AB 556491-4512	Gislaved	1 000 100%	4 165	4 165
Hylte Tryck AB 556250-6542	Gislaved	2 000 100%	3 443	3 443
Häfla Bruks AB 556238-7612	Finspång	1 000 100%	1 786	1 786
Industrireklam i Halmstad AB 556201-0172	Gislaved	1 000 100%	1 576	1 576
Kåbe-mattan AB 556114-1713	Gislaved	1 000 100%	12 422	12 422
Nordic Venture AB 556238-7620	Gislaved	100 100%	3 060	3 060
Pintura Art AB 556274-4358	Gislaved	100 100%	0	0
Rotage AB 556211-6086	Kvänum	1 000 100%	63 581	63 581
Skylink AB 556253-2373	Gislaved	6 355 100%	3 130	3 130
W Teknik i Småland AB 556857-8941	Gislaved	578 119 100%	0	0
Weland AS, Norge 923232206	Skedsmokorset	3 000 100%	3 186	3 186

2024120603288

WELAND AB

Org.nr. 556069-3987

NOTER

2024120603289

Företag Organisationsnummer	Säte	Antal/Kap. andel %	Redovisat värde	Redovisat värde
Weland Aluminium AB 556097-3272	Gislaved	500 100%	9 551	9 551
Weland Automation AB 556479-0391	Gislaved	1 000 100%	25 543	23 625
Weland GmbH, Tyskland 161/7150	Lubeck	1 000 100%	162	162
Weland Industriefastigheter AB 556364-9184	Gislaved	500 100%	50	50
Weland Leasing AB 556316-8078	Gislaved	1 500 100%	150	150
Weland Ltd, England 1362925	Southampton	184 100%	0	1 510
Weland Medical AB 556226-6436	Gislaved	1 000 100%	3 025	3 025
Weland OY, Finland 376.472	Pori	500 100%	2 808	2 808
Weland Plastic AB 556195-7654	Gislaved	2 000 100%	8 603	8 603
Weland Projekt H AB 556790-2142	Gislaved	3 000 100%	300	300
Weland & Sønner A/S, Danmark 64.351	Taastrup	1 000 100%	870	870
Weland softWare AB 556639-9738	Gislaved	1 000 100%	5 902	18 597
Weland Solutions AB 556566-0114	Gislaved	100 000 100%	19 435	19 435
Weland Stål AB 556141-3120	Ulricehamn	2 000 100%	185 962	185 962
Weland Utemiljö AB 556477-3108	Växjö	1 000 100%	500	500
Weland Welded Components AB 559150-3528	Gislaved	500 100%	50	50
			<hr/>	<hr/>
			520 841	533 128
Ingående anskaffningsvärde			650 000	595 000
Inköp			45 519	55 000
Försäljning/utrangeringar			-45 110	0
Utående ackumulerat anskaffningsvärde			<hr/>	<hr/>
			650 409	650 000
Ingående nedskrivningar			-116 872	-116 872
Årets nedskrivningar			-12 696	0
Utående ackumulerade nedskrivningar			<hr/>	<hr/>
			-129 568	-116 872
Utående redovisat värde			<hr/>	<hr/>
			520 841	533 128

NOTER

**Not 21 Andelar i intresseföretag och gemensamt styrda företag
Koncernen**

2024120603290

			2024-05-31	2023-05-31
Företag	Säte	Antal/Kap. andel %	Redovisat värde	Redovisat värde
Organisationsnummer				
HW Energi AB		50 000	17 550	17 550
556732-9601	Gislaved	50,00%		
Heliospectra AB		14 397 533	2 808	3 599
556695-2205	Borås	18,64%		
LZ Equity Holdco 8 AV		8 333	0	0
559405-5278	Stockholm	4,00%		
			<u>20 358</u>	<u>21 149</u>
Ingående anskaffningsvärde			228 631	215 342
Inköp			0	13 289
Utgående ackumulerade anskaffningsvärden			228 631	228 631
Ingående nedskrivningar			-207 482	-196 295
Årets nedskrivningar			-791	-11 187
Utgående ackumulerade nedskrivningar			<u>-208 273</u>	<u>-207 482</u>
Utgående redovisat värde			20 358	21 149

Moderbolaget			2024-05-31	2023-05-31
Företag	Säte	Antal/Kap. andel %	Redovisat värde	Redovisat värde
Organisationsnummer				
HW Energi AB		50 000	17 550	17 550
556732-9601	Gislaved	50,00%		
LZ Equity Holdco 8 AB		8 333	0	0
559405-5278	Stockholm	4,00%		
			<u>17 550</u>	<u>17 550</u>
Ingående anskaffningsvärde			128 446	128 446
Utgående ackumulerade anskaffningsvärden			128 446	128 446
Ingående nedskrivningar			-110 896	-110 896
Årets nedskrivningar			0	0
Utgående ackumulerade nedskrivningar			<u>-110 896</u>	<u>-110 896</u>
Utgående redovisat värde			17 550	17 550

NOTER

2024120603291

Not 22 Andra långfristiga värdepappersinnehav Koncernen

2024-05-31

2023-05-31

Värdepapper
Onoterade aktier

58 572	58 030
58 572	58 030

Moderbolaget

2024-05-31

2023-05-31

Värdepapper
Onoterade aktier

25 015	25 015
25 015	25 015

Not 23 Uppskjuten skatt Koncernen

2024-05-31

Byggnader och mark
Obeskattade reserver

Temporär skillnad	Uppskjuten skattefordran	Uppskjuten skatteskuld
48 048	0	9 900
0	0	177 417
	0	187 317

2023-05-31

Byggnader och mark
Obeskattade reserver

Temporär skillnad	Uppskjuten skattefordran	Uppskjuten skatteskuld
46 146	0	8 907
0	0	168 236
	0	177 143

Moderbolaget

2024-05-31

Byggnader och mark

Temporär skillnad	Uppskjuten skattefordran	Uppskjuten skatteskuld
9 867	0	2 033
	0	2 033

2023-05-31

Byggnader och mark

Temporär skillnad	Uppskjuten skattefordran	Uppskjuten skatteskuld
9 060	0	1 866
	0	1 866

NOTER

2024120603292

Not 24 Förutbetalda kostnader och upplupna intäkter

	Koncernen		Moderbolaget	
	2024-05-31	2023-05-31	2024-05-31	2023-05-31
Upplupna intäkter	14 350	20 082	5 247	6 075
Övriga poster	25 873	41 149	8 723	17 232
	<u>40 223</u>	<u>61 231</u>	<u>13 970</u>	<u>23 307</u>

Not 25 Kassa och bank

Bolagets slutliga moderbolag Weland Holding AB hanterar koncernens och därmed samtliga koncernbolags finansieringsbehov genom en central koncerncheckräkning i bank med underkonto för respektive bolag. Den juridiska innebörden är att moderbolaget äger bolagets likvida medel medan den ekonomiska innebörden är att bolaget disponerar medlen utifrån det koncerninterna avtalet. På balansdagen är bolagets överskott 469 580 (429 973) tkr vilket belopp redovisas som Kassa och bank. Koncernens överskott är 1 555 894 (1 265 449) tkr.

Not 26 Upplysningar om aktiekapital

	Antal aktier	Kvotvärde per aktie
Antal/värde vid årets ingång	1 000	1 000,00
Antal/värde vid årets utgång	1 000	1 000,00

Not 27 Periodiseringsfond

	Moderbolaget	
	2024-05-31	2023-05-31
Periodiseringsfond 2018	0	20 800
Periodiseringsfond 2019	25 000	25 000
Periodiseringsfond 2020	25 500	25 500
Periodiseringsfond 2021	28 000	28 000
Periodiseringsfond 2022	49 000	49 000
Periodiseringsfond 2023	58 000	58 000
Periodiseringsfond 2024	<u>50 000</u>	<u>0</u>
	235 500	206 300
Uppskjuten skatt i obeskattade reserver	54 182	48 677

Not 28 Långfristiga skulder

	Koncernen		Moderbolaget	
	2024-05-31	2023-05-31	2024-05-31	2023-05-31
Amortering inom 2 till 5 år	16 910	14 552	0	0
Amortering efter 5 år	59 939	64 157	0	0
	<u>76 849</u>	<u>81 067</u>	<u>0</u>	<u>0</u>

NOTER

2024120603293

Not 29 Checkräkningskredit	Koncernen		Moderbolaget	
	2024-05-31	2023-05-31	2024-05-31	2023-05-31
Beviljad checkräkningskredit uppgår till:	800	800	0	0

Not 30 Upplupna kostnader och förutbetalda intäkter	Koncernen		Moderbolaget	
	2024-05-31	2023-05-31	2024-05-31	2023-05-31
Upplupna löner och semesterlöner	84 498	82 257	24 762	22 336
Upplupna sociala avgifter	41 668	39 476	12 604	10 951
Upplupna räntekostnader	76	105	76	105
Övriga poster	49 210	58 731	2 560	9 967
	<u>175 452</u>	<u>180 569</u>	<u>40 002</u>	<u>43 359</u>

Not 31 Skulder för vilka säkerheter ställts	Koncernen		Moderbolaget	
	2024-05-31	2023-05-31	2024-05-31	2023-05-31
Skulder till kreditinstitut	81 067	87 645	0	0

Not 32 Justering för poster som inte ingår i kassaflödet	Koncernen		Moderbolaget	
	2024-05-31	2023-05-31	2024-05-31	2023-05-31
Av- och nedskrivningar	196 393	179 231	52 199	51 997
Vinst eller förlust vid försäljning av materiella anläggningstillgångar	-1 040	-4 565	-60	-500
Avsättningar	7 374	4 033	-413	0
Övriga poster	3 840	6 609	0	2 595
	<u>206 567</u>	<u>185 308</u>	<u>51 726</u>	<u>54 092</u>

Not 33 Likvida medel	Koncernen		Moderbolaget	
	2024-05-31	2023-05-31	2024-05-31	2023-05-31
Kassa och bank	1 598 718	1 271 384	478 580	438 791
Kortfristiga placeringar	3 643	3 272	0	0
	<u>1 602 361</u>	<u>1 274 656</u>	<u>478 580</u>	<u>438 791</u>

NOTER

Not 34 Ställda säkerheter

	Koncernen		Moderbolaget	
	2024-05-31	2023-05-31	2024-05-31	2023-05-31
Fastighetsinteckningar	211 028	211 028	5 000	5 000
varav i eget förvar	-141 279	-141 279	0	0
Företagsinteckningar	214 330	214 330	70 000	70 000
varav i eget förvar	-130 250	-130 250	0	0
Summa ställda säkerheter	153 829	153 829	75 000	75 000

Not 35 Eventualförpliktelser

	Koncernen		Moderbolaget	
	2024-05-31	2023-05-31	2024-05-31	2023-05-31
Borgensförbindelser	163 175	165 364	113 175	113 175
Garantiförbindelser	27 102	17 067	22 262	12 383
	190 277	182 431	135 437	125 558

Not 36 Koncernförhållanden

Bolaget är helägt dotterbolag till Weland Holding AB, org nr 556259-5818, med säte i Gislaved.
Övergripande koncernredovisning upprättas av:
Weland Holding AB, org nr 556259-5818, med säte i Gislaved.
Koncernens fria reserver uppgår till 3 461 115 tkr.

Not 37 Definition av nyckeltal

Soliditet
Justerat eget kapital i procent av balansomslutning

Avkastning på eget kapital
Resultat efter finansiella poster i procent av genomsnittligt justerat eget kapital

Avkastning på totalt kapital
Rörelseresultat med tillägg för finansiella intäkter, i procent av genomsnittlig balansomslutning

NOTER

2024120603295

Smålandsstenar

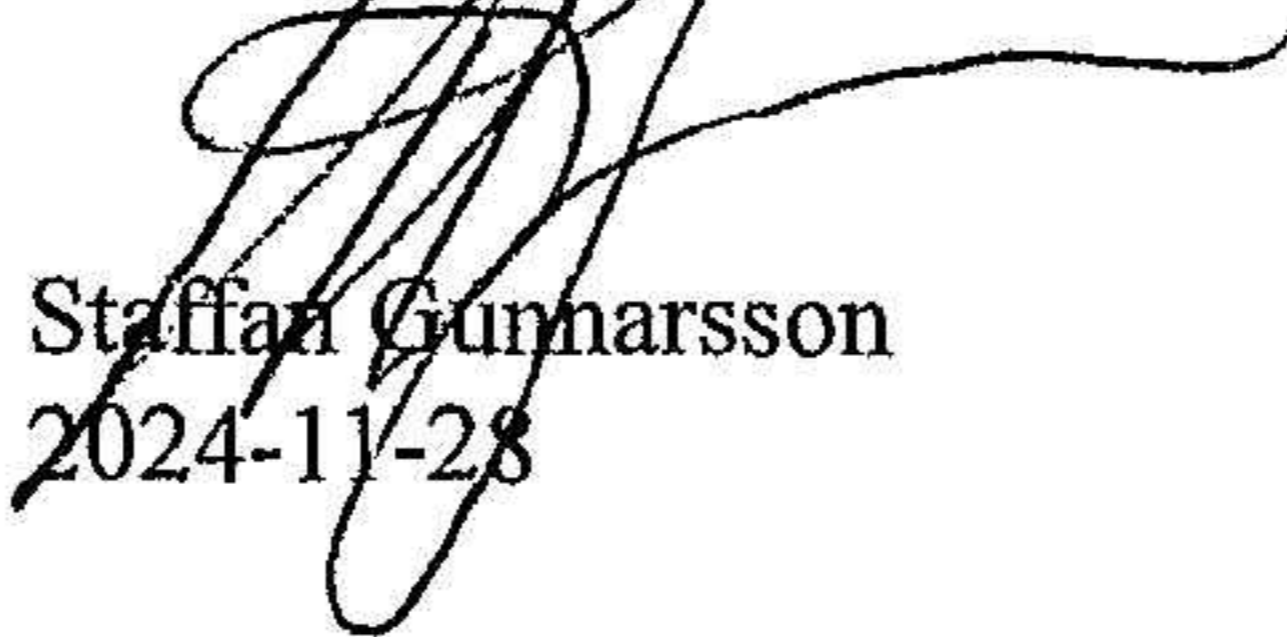


Gösta Welandson
Ordförande
2024-11-28

Jonas Welandson
Verkställande direktör
2024-11-28



Oscar Welandson
2024-11-28



Staffan Gunnarsson
2024-11-28


Vår revisionsberättelse har lämnats den 28 november 2024.

Frejs Revisorer AB



Mikael Glimstedt
Auktoriserad revisor

Kopians likhet med originalet
bestyrkes.



Revisionsberättelse

Till bolagsstämman i Weland AB
Org.nr 556069-3987

Rapport om årsredovisningen och koncernredovisningen

Uttalanden

Vi har utfört en revision av årsredovisningen och koncernredovisningen för Weland AB för räkenskapsåret 2023-06-01 - 2024-05-31.

Enligt vår uppfattning har årsredovisningen och koncernredovisningen upprättats i enlighet med årsredovisningslagen och ger en i alla väsentliga avseenden rättvisande bild av moderbolagets och koncernens finansiella ställning per 2024-05-31 och av dessas finansiella resultat och kassaflöde för året enligt årsredovisningslagen. Förvaltningsberättelsen är förenlig med årsredovisningens och koncernredovisningens övriga delar.

Vi tillstyrker därför att bolagsstämman fastställer resultaträkningen och balansräkningen för moderbolaget och koncernen.

Grund för uttalanden

Vi har utfört revisionen enligt International Standards on Auditing (ISA) och god revisionsred i Sverige. Vårt ansvar enligt dessa standarder beskrivs närmare i avsnittet *Revisorns ansvar*. Vi är oberoende i förhållande till moderbolaget och koncernen enligt god revisorsred i Sverige och har i övrigt fullgjort vårt yrkesetiska ansvar enligt dessa krav.

Vi anser att de revisionsbevis vi har inhämtat är tillräckliga och ändamålsenliga som grund för våra uttalanden.

Styrelsens och verkställande direktörens ansvar

Det är styrelsen och verkställande direktören som har ansvaret för att årsredovisningen och koncernredovisningen upprättas och att de ger en rättvisande bild enligt årsredovisningslagen. Styrelsen och verkställande direktören ansvarar även för den interna kontroll som de bedömer är nödvändig för att upprätta en årsredovisning och koncernredovisning som inte innehåller några väsentliga felaktigheter, vare sig dessa beror på oegentligheter eller misstag.

Vid upprättandet av årsredovisningen och koncernredovisningen ansvarar styrelsen och verkställande direktören för bedömningen av bolagets och koncernens förmåga att fortsätta verksamheten. De upplyser, när så är tillämpligt, om förhållanden som kan påverka förmågan att fortsätta verksamheten och att använda antagandet om fortsatt drift. Antagandet om fortsatt drift tillämpas dock inte om styrelsen och verkställande direktören avser att likvidera bolaget, upphöra med verksamheten eller inte har något realistiskt alternativ till att göra något av detta.



Revisorns ansvar

Våra mål är att uppnå en rimlig grad av säkerhet om huruvida årsredovisningen och koncernredovisningen som helhet inte innehåller några väsentliga felaktigheter, vare sig dessa beror på oegentligheter eller misstag, och att lämna en revisionsberättelse som innehåller våra uttalanden. Rimlig säkerhet är en hög grad av säkerhet, men är ingen garanti för att en revision som utförs enligt ISA och god revisionssed i Sverige alltid kommer att upptäcka en väsentlig felaktighet om en sådan finns. Felaktigheter kan uppstå på grund av oegentligheter eller misstag och anses vara väsentliga om de enskilt eller tillsammans rimligen kan förväntas påverka de ekonomiska beslut som användare fattar med grund i årsredovisningen och koncernredovisningen.

Som del av en revision enligt ISA använder vi professionellt omdöme och har en professionellt skeptisk inställning under hela revisionen. Dessutom:

- identifierar och bedömer vi riskerna för väsentliga felaktigheter i årsredovisningen och koncernredovisningen, vare sig dessa beror på oegentligheter eller misstag, utformar och utför granskningsåtgärder bland annat utifrån dessa risker och inhämtar revisionsbevis som är tillräckliga och ändamålsenliga för att utgöra en grund för våra uttalanden. Risker för att inte upptäcka en väsentlig felaktighet till följd av oegentligheter är högre än för en väsentlig felaktighet som beror på misstag, eftersom oegentligheter kan innefatta agerande i maskopi, förfalskning, avsiktliga utelämnanden, felaktig information eller åsidosättande av intern kontroll.
- skaffar vi oss en förståelse av den del av bolagets interna kontroll som har betydelse för vår revision för att utforma granskningsåtgärder som är lämpliga med hänsyn till omständigheterna, men inte för att uttala oss om effektiviteten i den interna kontrollen.
- utvärderar vi lämpligheten i de redovisningsprinciper som används och rimligheten i styrelsens och verkställande direktörens uppskattningar i redovisningen och tillhörande upplysningar.
- drar vi en slutsats om lämpligheten i att styrelsen och verkställande direktören använder antagandet om fortsatt drift vid upprättandet av årsredovisningen och koncernredovisningen. Vi drar också en slutsats, med grund i de inhämtade revisionsbevisen, om huruvida det finns någon väsentlig osäkerhetsfaktor som avser sådana händelser eller förhållanden som kan leda till betydande tvivel om bolagets och koncernens förmåga att fortsätta verksamheten. Om vi drar slutsatsen att det finns en väsentlig osäkerhetsfaktor, måste vi i revisionsberättelsen fästa uppmärksamheten på upplysningarna i årsredovisningen och koncernredovisningen om den väsentliga osäkerhetsfaktorn eller, om sådana upplysningar är otillräckliga, modifiera uttalandet om årsredovisningen och koncernredovisningen. Våra slutsatser baseras på de revisionsbevis som inhämtas fram till datumet för revisionsberättelsen. Dock kan framtida händelser eller förhållanden göra att ett bolag och en koncern inte längre kan fortsätta verksamheten.
- utvärderar vi den övergripande presentationen, strukturen och innehållet i årsredovisningen och koncernredovisningen, däribland upplysningarna, och om årsredovisningen och koncernredovisningen återger de underliggande transaktionerna och händelserna på ett sätt som ger en rättvisande bild.
- inhämtar vi tillräckliga och ändamålsenliga revisionsbevis avseende den finansiella informationen för enheterna eller affärsaktiviteterna inom koncernen för att göra ett uttalande avseende koncernredovisningen. Vi ansvarar för styrning, övervakning och utförande av koncernrevisionen. Vi är ensamt ansvariga för våra uttalanden.

Vi måste informera styrelsen om bland annat revisionens planerade omfattning och inriktning samt tidpunkten för den. Vi måste också informera om betydelsefulla iakttagelser under revisionen, däribland de eventuella betydande brister i den interna kontrollen som vi identifierat.

Rapport om andra krav enligt lagar och andra författningar

Uttalanden

Utöver vår revision av årsredovisningen och koncernredovisningen har vi även utfört en revision av styrelsens och verkställande direktörens förvaltning för Weland AB för räkenskapsåret 2023-06-01 - 2024-05-31 samt av förslaget till dispositioner beträffande bolagets vinst eller förlust.

Vi tillstyrker att bolagsstämman disponerar vinsten enligt förslaget i förvaltningsberättelsen och beviljar styrelsens ledamöter och verkställande direktören ansvarsfrihet för räkenskapsåret.

Grund för uttalanden

Vi har utfört revisionen enligt god revisionsd i Sverige. Vårt ansvar enligt denna beskrivs närmare i avsnittet Revisorns ansvar. Vi är oberoende i förhållande till moderbolaget och koncernen enligt god revisorsd i Sverige och har i övrigt fullgjort vårt yrkesetiska ansvar enligt dessa krav.

Vi anser att de revisionsbevis vi har inhämtat är tillräckliga och ändamålsenliga som grund för våra uttalanden.

Styrelsens och verkställande direktörens ansvar

Det är styrelsen som har ansvaret för förslaget till dispositioner beträffande bolagets vinst eller förlust. Vid förslag till utdelning innefattar detta bland annat en bedömning av om utdelningen är försvarlig med hänsyn till de krav som bolagets och koncernens verksamhetsart, omfattning och risker ställer på storleken av moderbolagets och koncernens egna kapital, konsolideringsbehov, likviditet och ställning i övrigt.

Styrelsen ansvarar för bolagets organisation och förvaltningen av bolagets angelägenheter. Detta innefattar bland annat att fortlöpande bedöma bolagets och koncernens ekonomiska situation och att tillse att bolagets organisation är utformad så att bokföringen, medelsförvaltningen och bolagets ekonomiska angelägenheter i övrigt kontrolleras på ett betryggande sätt. Verkställande direktören ska sköta den löpande förvaltningen enligt styrelsens riktlinjer och anvisningar och bland annat vidta de åtgärder som är nödvändiga för att bolagets bokföring ska fullgöras i överensstämmelse med lag och för att medelsförvaltningen ska skötas på ett betryggande sätt.

Revisorns ansvar

Vårt mål beträffande revisionen av förvaltningen, och därmed vårt uttalande om ansvarsfrihet, är att inhämta revisionsbevis för att med en rimlig grad av säkerhet kunna bedöma om någon styrelseledamot eller verkställande direktören i något väsentligt avseende:

- företagit någon åtgärd eller gjort sig skyldig till någon försummelse som kan föranleda ersättningsskyldighet mot bolaget, eller

- på något annat sätt handlat i strid med aktiebolagslagen, årsredovisningslagen eller bolagsordningen.

Vårt mål beträffande revisionen av förslaget till dispositioner av bolagets vinst eller förlust, och därmed vårt uttalande om detta, är att med rimlig grad av säkerhet bedöma om förslaget är förenligt med aktiebolagslagen.

Rimlig säkerhet är en hög grad av säkerhet, men ingen garanti för att en revision som utförs enligt god revisionsred i Sverige alltid kommer att upptäcka åtgärder eller försummelser som kan föranleda ersättningsskyldighet mot bolaget, eller att ett förslag till dispositioner av bolagets vinst eller förlust inte är förenligt med aktiebolagslagen.

Som en del av en revision enligt god revisionsred i Sverige använder vi professionellt omdöme och har en professionellt skeptisk inställning under hela revisionen. Granskningen av förvaltningen och förslaget till dispositioner av bolagets vinst eller förlust grundar sig främst på revisionen av räkenskaperna. Vilka tillkommande granskningsåtgärder som utförs baseras på vår professionella bedömning med utgångspunkt i risk och väsentlighet. Det innebär att vi fokuserar granskningen på sådana åtgärder, områden och förhållanden som är väsentliga för verksamheten och där avsteg och överträdelser skulle ha särskild betydelse för bolagets situation. Vi går igenom och prövar fattade beslut, beslutsunderlag, vidtagna åtgärder och andra förhållanden som är relevanta för vårt uttalande om ansvarsfrihet. Som underlag för vårt uttalande om styrelsens förslag till dispositioner beträffande bolagets vinst eller förlust har vi granskat om förslaget är förenligt med aktiebolagslagen.

Smålandsstenar den 28 november 2024

Frejs Revisorer AB



Mikael Glimstedt
Auktoriserad revisor

Kopians likhet med originalet
bestyrkes.

