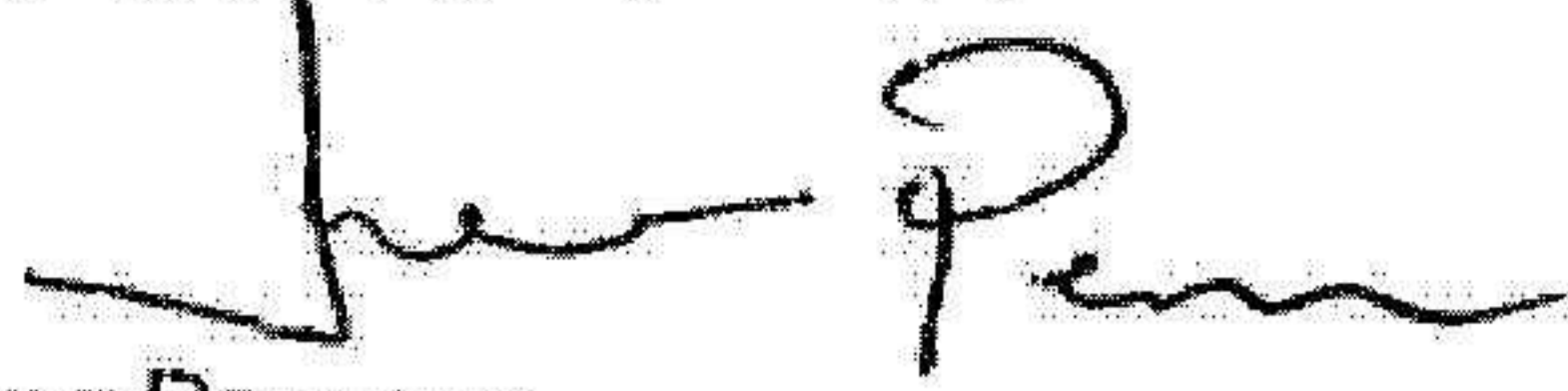


2022120606314

## Fastställelseintyg

Undertecknad styrelseledamot i LEX Bilar AB intygar härmed dels att denna kopia av årsredovisningen överensstämmer med originalet, dels att resultat- och balansräkningen fastställts på årsstämma 2022-05-24. Stämman beslutade också att godkänna styrelsens förslag till resultatdisposition.

Bollnäs 2022-05-24



Jens Persson  
LEX Bilar AB, 556103-5808

Årsredovisning för  
**LEX Bilar AB**  
556103-5808

Räkenskapsåret  
**2021-01-01 - 2021-12-31**

Innehållsförteckning:	Sida
Förvaltningsberättelse	1
Resultaträkning	2
Balansräkning	3-4
Noter	5
Underskrifter	6

## Förvaltningsberättelse

Styrelsen för LEX Bilar AB, 556103-5808, får härmed avge årsredovisning för räkenskapsåret 2021.

### Verksamheten

LEX Bilar AB med säte i Bollnäs registrerades år 1966.

LEX Bilar AB ägs till 100% av PASS-Team AB, 556596-5927, sedan juli 2020.

Bolaget skall bedriva uthyrning och förvaltning av egna fastigheter.

Bolaget äger fastigheten Domaren 7.

### Ekonomisk översikt (Tkr)

	2021-12-31	2020-12-31	2019-12-31	2018-12-31
Omsättning	274	274	226	260
Resultat efter finansiella poster	151	191	109	135
Soliditet, %	83	83	42	43
Kassalikviditet, %	431	386	150	152

### Eget Kapital

	Aktiekapital	Reservfond	Fritt eget kapital
Vid årets början	100 000	20 000	150 963
Årets Resultat			120 236
<b>Vid årets slut</b>	<b>100 000</b>	<b>20 000</b>	<b>271 199</b>

### Resultatdisposition

*Belopp i kr*

Styrelsen föreslår att fritt eget kapital, kronor 271 199, disponeras enligt följande:

Utdelning	-
Balanseras i ny räkning	271 199
Summa	271 199

Bolagets resultat och ställning framgår av efterföljande resultat- och balansräkningar med noter.

## Resultaträkning

Belopp i kr	Not	2021-01-01- 2021-12-31	2020-01-01- 2020-12-31
<b>Rörelseintäkter, lagerförändring m.m.</b>			
Nettoomsättning		273 912	274 375
<b>Summa rörelseintäkter, lagerförändring m.m.</b>		<b>273 912</b>	<b>274 375</b>
<b>Rörelsekostnader</b>			
Övriga externa kostnader		-114 676	-81 606
Av- och nedskrivningar av materiella och immateriella anläggningstillgångar		-1 558	-1 558
<b>Summa rörelsekostnader</b>		<b>-116 234</b>	<b>-83 164</b>
<b>Rörelseresultat</b>		<b>157 678</b>	<b>191 211</b>
<b>Finansiella poster</b>			
Räntekostnader och liknande resultatposter	3	-6 250	-246
<b>Summa finansiella poster</b>		<b>-6 250</b>	<b>-246</b>
<b>Resultat efter finansiella poster</b>		<b>151 428</b>	<b>190 965</b>
<b>Bokslutsdispositioner</b>			
<b>Resultat före skatt</b>		<b>151 428</b>	<b>190 965</b>
<b>Skatter</b>			
Skatt på årets resultat		-31 192	-40 865
<b>Årets resultat</b>		<b>120 236</b>	<b>150 100</b>

2022061410702

## Balansräkning

Belopp i kr	Not	2021-12-31	2020-12-31
<b>TILLGÅNGAR</b>			
<b>Anläggningstillgångar</b>			
<i>Materiella anläggningstillgångar</i>			
Byggnader och mark	4	33 262	34 820
Pågående nyanläggningar och förskott avseende materiella anläggningstillgångar		43 506	-
Summa materiella anläggningstillgångar		76 768	34 820
<b>Summa anläggningstillgångar</b>		76 768	34 820
<b>Omsättningstillgångar</b>			
<i>Kortfristiga fordringar</i>			
Kundfordringar		6 768	6 768
Övriga fordringar		2 018	1 670
Förutbetalda kostnader och upplupna intäkter		1	-
Summa kortfristiga fordringar		8 787	8 438
<i>Kassa och bank</i>			
Kassa och bank		385 319	310 260
Summa kassa och bank		385 319	310 260
<b>Summa omsättningstillgångar</b>		394 106	318 698
<b>SUMMA TILLGÅNGAR</b>		470 874	353 518

2022061410703

## Balansräkning

<i>Belopp i kr</i>	<i>Not</i>	<i>2021-12-31</i>	<i>2020-12-31</i>
<b>EGET KAPITAL OCH SKULDER</b>			
<i>Eget kapital</i>			
<i>Bundet eget kapital</i>			
Aktiekapital		100 000	100 000
Reservfond		20 000	20 000
Summa bundet eget kapital		<u>120 000</u>	<u>120 000</u>
<i>Fritt eget kapital</i>			
Balanserat resultat		150 963	863
Årets resultat		120 236	150 100
Summa fritt eget kapital		<u>271 199</u>	<u>150 963</u>
<b>Summa eget kapital</b>		<u>391 199</u>	<u>270 963</u>
<i>Kortfristiga skulder</i>			
Leverantörsskulder		25 939	9 729
Skatteskulder		31 311	41 709
Övriga skulder		8 925	17 617
Upplupna kostnader och förutbetalda intäkter		13 500	13 500
Summa kortfristiga skulder		<u>79 675</u>	<u>82 555</u>
<b>SUMMA EGET KAPITAL OCH SKULDER</b>		<u>470 874</u>	<u>353 518</u>

2022061410704

## Noter

Belopp i kr om inget annat anges.

### Not 1 1 Redovisningsprinciper

Årsredovisningen har upprättats i enlighet med Årsredovisningslagen och Bokföringsnämndens allmänna råd BFNAR 2016:10 Årsredovisning i mindre företag.

#### Avskrivningsprinciper för anläggningstillgångar

Avskrivningar enligt plan baseras på ursprungliga anskaffningsvärden och beräknad nyttjandeperiod. Följande avskrivningstider tillämpas:

Anläggningstillgångar	År
Materiella anläggningstillgångar:	
-Byggnader och mark	40

Skillnaden mellan ovan nämnda avskrivningar och skattemässigt gjorda avskrivningar redovisas som ackumulerade överavskrivningar, vilka ingår i obeskattade reserver.

#### Koncernuppgifter

Företaget är helägt dotterföretag till PASS-Team AB, Org nr 556596-5927 med säte i Bollnäs.

Av bolagets intäkter utgör intäkter från koncernföretag 32 484kr (2021)

Av bolagets kostnader utgör inköp från koncernföretag 0 kr (2021)

### Not 2 Personal

Bolaget har ej haft några anställda under verksamhetsåret. Ersättningar till styrelse har ej utgått.

### Not 3 Räntekostnader och liknande resultatposter


	2021-01-01- 2021-12-31	2020-01-01- 2020-12-31
Räntekostnader, övriga	6 250	246
<b>Summa</b>	<b>6 250</b>	<b>246</b>

### Not 4 Byggnader och mark

	2021-12-31	2020-12-31
Akkumulerade anskaffningsvärden:		
-Vid årets början	588 448	588 448
	588 448	588 448
Akkumulerade avskrivningar enligt plan:		
-Vid årets början	-553 628	-552 070
-Årets avskrivning enligt plan	-1 558	-1 558
	-555 186	-553 628
<b>Redovisat värde vid årets slut</b>	<b>33 262</b>	<b>34 820</b>

## Underskrifter

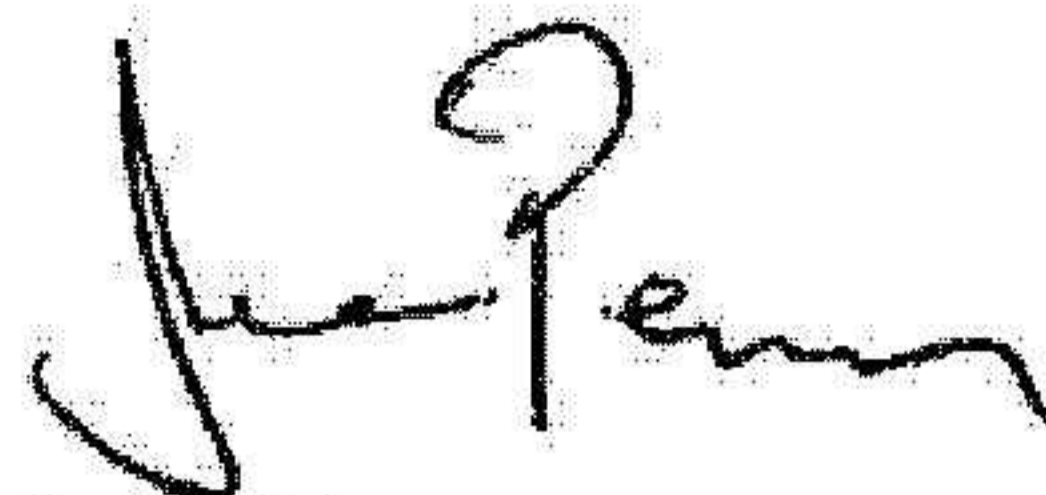
Bollnäs 2022-05-24



Marianne Forslin Persson  
Styrelseordförande



Klas Persson



Jens Persson



Andreas Persson

2022120606315