




2023092008012

Fastställelseintyg

Undertecknad styrelseledamot i Pilkington Sverige AB intygar, dels att denna kopia av årsredovisningen stämmer överens med originalet, dels att resultaträkningen och balansräkningen har fastställts på årsstämma 2023 -09-14. Årsstämman beslutade att godkänna styrelsens förslag till hur vinsten ska fördelas.

Kalmstad 20230914
Ort och datum


Lars-Ola Stare

Årsredovisning

för räkenskapsåret 2022-04-01 - 2023-03-31

Styrelsen och verkställande direktören för Pilkington Sverige AB avger härmed följande årsredovisning.
The board and the managing director of Pilkington Sverige AB hereby wish to present the annual report.

Innehåll		Sida / Page
Förvaltningsberättelse	<i>Management report</i>	2
Resultaträkning	<i>Profit and loss account</i>	4
Balansräkning	<i>Balance sheet</i>	5
Rapport över förändring i eget kapital	<i>Report on change in equity</i>	7
Kassaflödesanalys	<i>Source and use of funds</i>	8
Tilläggsupplysningar	<i>Notes to the financial statements</i>	
Redovisningsprinciper m.m.	<i>Accounting policies</i>	9
Noter	<i>Notes</i>	11

Styrelsens säte: Halmstad

Företagets redovisningsvaluta: Svenska kronor (SEK).

Alla belopp redovisas, om inte annat anges, i tusentals kronor (tkr).

Förvaltningsberättelse / Management Report

Information om verksamheten / Information on the operation

Pilkington Sverige AB bearbetar och säljer byggglas.

Pilkington Sverige AB processes and sells building glass.

Väsentliga händelser under räkenskapsåret

Significant events during the financial year

Verksamhetsåret har präglats av kriget i Ukraina med prishöjningar, höga energipriser och en varierande försäljning.

Vi har varit försiktiga med omkostnader och bemanningen har vart på en låg nivå.

Vi har haft fokus på materialmarginal och förfallna fodringar samt kontroll av kreditvärdighet på kunder.

Vi har fortsatt att vidareutveckla organisationen, vi har gjort organisatoriska förändringar i teamet med förändringar på den operationella sidan men även mer fokus på försäljning av brandglas. Försäljningsmässigt så har vi kunnat göra de kundbesöken vi normalt gör.

Vi har fram till december haft ett bra år men väldigt svårt med volym de siste 3 månaderna.

Vi märker en osäkerhet på marknaden med höga priser och inflation samt ränteökningar.

The operating year has been marked by the war in Ukraine with price increases, high energy prices and varying sales.

We have been careful with overheads and staffing has been at a low level. We have focused on material margin and overdue receivables as well as checking the creditworthiness of customers.

We have continued to further develop the organization, we have also made organizational changes in the team with changes on the operational side but also more focus on the sale of fire glass.

In terms of sales, we have been able to make the customer visits we normally do. We had a good year until December, but very difficult with volume in the last 3 months.

We notice an uncertainty in the market with high prices and inflation as well as interest rate increases.

Framtida utveckling / Future development

Vi fortsätter med att utveckla försäljning och produktion för att öka kvalitet och produktivitet.

Strategin att vi kommer att fokusera på VAP produkter samt vara noga med marginaler och att övervaka marknaden. Vi ser även en öppning på standardvolym tillverkat i Sverige från vissa kunder dock med ett väldigt lågt pris då vi ser en minskande efterfrågan och många projekt blir framflyttade eller tar längre tid för beslut. Vi ser ett ökat behov av miljöcertifiering.

Vi vill vara en trygg och stabil leverantör till våra kunder med en god teknisk support och fortsätter att arbeta med att vara en attraktiv arbetsgivare.

We continue to develop sales and production to increase quality and productivity.

The strategy is that we will focus on VAP products as well as being careful with margins and monitoring the market.

We see an opening for standard volume manufactured in Sweden from some customers, albeit at a very low price as we see a decreasing demand and many projects are moved forward or take longer time for decisions.

We see an increased need for environmental certification.

We want to be a safe and stable supplier to our customers with good technical support and continue to focus on being an attractive employer.

Ägarförhållanden / State of ownership

Pilkington Sverige AB ingår i Pilkingtonkoncernen, vars moderbolag är Pilkington Group Limited med säte i England.

Pilkington Sverige AB är ett helägt dotterbolag till Pilkington UK Limited som i sin tur ägs av Pilkington Group Ltd.

Sedan 16 juni 2006 är Pilkingtonkoncernen del av Nippon Sheet Glass koncernen, vars moderbolag är Nippon Sheet Glass Co Limited, med säte i Japan.

Pilkington Sverige AB is part of the Pilkington Group, of which the ultimate parent company is Pilkington Group Limited, registered in the United Kingdom.

Pilkington Sverige AB is a wholly owned subsidiary of Pilkington UK Limited, which is a subsidiary of Pilkington Group Ltd.

Since 16th June 2006, Pilkington Group is a member of Nippon Sheet Glass Group, ultimate parent of which is Nippon Sheet Glass Co Limited, registered in Japan.



Flerårsöversikt*	Result and status*	2022/2023	2021/2022	2020/2021	2019/2020
Nettoomsättning (tkr)	Net sales	90 301	77 631	67 138	76 616
Resultat efter finansiella poster (tkr)	Result after financial items	-5 806	-3 695	1 858	-3 851
Rörelsemarginal (%)	Operating margin	-6,4%	-4,8%	2,8%	-5,0%
Avkastning på eget kapital (%)	Return on equity	-23,7%	-12,7%	6,6%	-15,0%
Balansomslutning (tkr)	Balance sheet total	77 786	78 060	72 711	73 305
Soliditet (%)	Equity ratio	34,7%	34,8%	42,4%	39,4%
Antal anställda	Number of employees	37	42	32	44

Förslag till resultatdisposition / Proposed distribution of earnings

Styrelsen föreslår att till förfogande stående medel / The Board proposes that the unappropriated funds

Balanserat resultat	Profit brought forward	-7 059 520
Årets resultat	Result for the year	0
		-7 059 520
disponeras så att	distributed so that	
i ny räkning överföres	transfer into new account	-7 059 520
		-7 059 520



Resultaträkning / Profit and loss statement

		Not / Note	2022-04-01 -2023-03-31	2021-04-01 -2022-03-31
Nettoomsättning	Net sales	1,5	90 301	77 631
Kostnad för sålda varor	Cost of goods sold	3,4,5,6	-81 734	-66 383
Bruttoresultat	Gross profit or loss		8 567	11 248
Försäljningskostnader	Selling expenses	4	-38	-28
Administrationskostnader	Administrative expenses	2,3,4	-14 544	-14 398
Övriga rörelseintäkter	Other operating income	7	299	93
Övriga rörelsekostnader	Other operating expenses	8	-471	-602
Rörelseresultat	Operating profit or loss		-6 188	-3 687
Övriga ränteintäkter och liknande resultatposter	Other interest income and similar items	9	407	4
Räntekostnader och liknande resultatposter	Interest expense and similar items	10	-25	-12
			382	-9
Resultat efter finansiella poster	Total result after financial items		-5 806	-3 695
Bokslutsdispositioner	Appropriations	11	5 806	0
Resultat före skatt	Profit or loss before taxation		0	-3 695
Skatt på årets resultat	Tax	12	0	0
Årets resultat	Net profit or loss for the year		0	-3 695

2023092007996

Handwritten signature

Balansräkning / Balance sheet

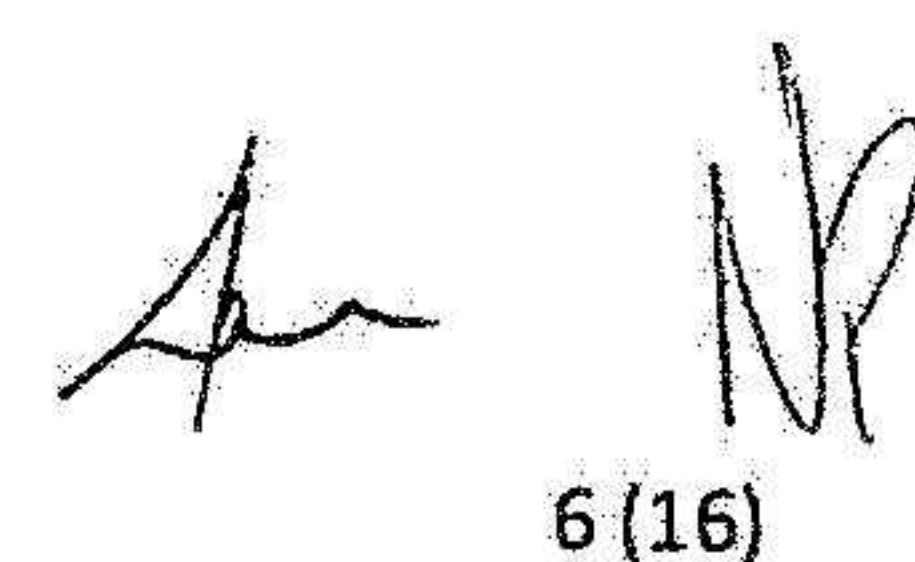
		Not / Note	2023-03-31	2022-03-31
TILLGÅNGAR	ASSETS			
Anläggningstillgångar	Fixed assets			
	<i>Capitalized expenditures for computer systems</i>			
Balanserade utgifter för datasystem		13	1 799	1 997
			1 799	1 997
	<i>Tangible assets</i>			
Materiella anläggningstillgångar				
Byggnader och mark	<i>Land and buildings</i>	14	2 830	2 208
Maskiner och andra tekniska anläggningar	<i>Plant and machinery</i>	15	2 807	3 201
Inventarier och fordon	<i>Equipment and vehicles</i>	16	0	0
Pågående nyanläggningar	<i>Construction in progress</i>	17	2 990	0
			10 426	7 407
	<i>Financial assets</i>			
Finansiella anläggningstillgångar				
Övriga finansiella anläggningstillgångar	<i>Other financial assets</i>			
Uppskjuten skatt	<i>Deferred tax</i>	18	544	544
Övriga långfristiga värdepappersinnehav	<i>Other securities held as fixed assets</i>	19	3	3
			547	547
Summa anläggningstillgångar	Total fixed assets		10 973	7 954
	<i>Current assets</i>			
Omsättningstillgångar				
Varulager mm	<i>Inventories etc</i>			
Råvaror och förmödenheter	<i>Raw materials and consumables</i>		2 191	2 041
Varor under tillverkning	<i>Work in progress</i>		1 205	926
Färdiga varor och handelsvaror	<i>Finished products and goods for sale</i>		3 608	3 674
			7 004	6 642
Kortfristiga fordringar	<i>Current receivables</i>			
Kundfordringar	<i>Accounts recivables</i>		12 275	16 079
Fordringar hos koncernföretag	<i>Receivables from group companies</i>		39 155	40 352
Övriga fordringar	<i>Other receivables</i>		287	666
Skattefordran	<i>Tax receivables</i>		1 661	1 661
			53 378	58 758
Kassa och bank	<i>Cash and bank balances</i>	20	6 431	4 707
Summa omsättningstillgångar	Total current assets		66 813	70 106
SUMMA TILLGÅNGAR	TOTAL ASSETS		77 786	78 060

2023092007997

Balansräkning / Balance sheet

		Not / Note	2023-03-31	2022-03-31
EGET KAPITAL OCH SKULDER	EQUITY AND LIABILITIES			
Eget kapital	Shareholders' equity	21		
Bundet eget kapital	Restricted equity	22		
Aktiekapital (15.000 aktier)	Share capital		1 500	1 500
Reservfond	Other capital reserves		30 010	30 010
			31 510	31 510
Fritt eget kapital	Non-restricted equity			
Balanserat resultat	Profit brought forward		-7 061	-3 366
Årets resultat	Profit or loss for the year		0	-3 695
			-7 061	-7 061
Summa eget kapital	Total equity		24 449	24 449
Obeskattade reserver	Untaxed reserves	23	3 260	3 460
Avsättningar	Provisions	24		
Avsatt till pensioner	Pension scheme		34 346	33 162
Övriga avsättningar	Other provisions		350	1 869
			34 696	35 031
Kortfristiga skulder	Short-term liabilities			
Leverantörsskulder	Trade creditors		2 330	2 031
Skulder till koncernföretag	Liabilities to group companies		3 389	6 283
Upplupna kostnader och förutbetalda intäkter	Accrued expenses and pre-paid income	25	8 512	4 987
Övriga kortfristiga skulder	Other short-term liabilities		1 150	1 819
			15 381	15 120
SUMMA EGET KAPITAL OCH SKULDER	TOTAL EQUITY AND LIABILITIES		77 786	78 060

2023092007998



Rapport över förändringar i eget kapital / *Change in equity*

	Bundet eget kapital / <i>restricted equity</i>		Fritt eget kapital <i>/ unrestricted equity</i>	
	Aktie kapital / <i>Share capital</i>	Reservfond / <i>Legal reserv</i>	Balanserat resultat / <i>Profit brought forward</i>	Årets resultat / <i>Profit/loss for the year</i>
Ingående balans / <i>Opening balance 2021-04-01</i>	1 500	30 010	-3 366	0
Överföring resultat föregående år / <i>The transfer results in the previous year</i>	0	0	0	0
Transaktioner med ägare / <i>Transactions with owners</i>				
Årets resultat / <i>Profit for the year</i>	0	0	0	-3 695
Utgående balans / <i>Closing balance 2022-03-31</i>	1 500	30 010	-3 366	-3 695
Överföring resultat föregående år / <i>The transfer results in the previous year</i>	0	0	-3 695	3 695
Transaktioner med ägare / <i>Transactions with owners</i>				
Årets resultat / <i>Profit for the year</i>	0	0	0	0
Utgående balans / <i>Closing balance 2023-03-31</i>	1 500	30 010	-7 061	0

2023092007999

Kassaflödesanalys / Source and use of funds

		2022-04-01 -2023-03-31	2021-04-01 -2022-03-31
Den löpande verksamheten	Business operations		
Rörelseresultat	Operating result	-6 188	-3 687
Justeringar för poster som inte ingår i kassaflödet m.m.	Adjustments for items not included in cash flow etc.	-336	5 146
Avskrivningar och nedskrivningar	Depreciation and impairment	843	779
Vinst vid försäljning av materiella anläggningstillgångar	Profit on sale of tangible fixed assets	0	0
Förlust vid försäljning av materiella anläggningstillgångar	Loss on sale of tangible fixed assets	0	0
		-5 681	2 238
Erhållen ränta	Interest received	407	4
Erlagd ränta	Interest paid	-25	-12
Betald inkomstskatt	Income tax paid		
		382	-8
Förändringar i rörelsekapital	Changes in working capital		
Förändring av varulager	Changes in inventories	-362	-2 256
Förändring av rörelsefordringar	Change in operating receivables	10 986	-40 289
Förändring av rörelseskulder	Change in operating liabilities	261	3 899
Kassaflöde från den löpande verksamheten	Cash flow from current activity	5 586	-36 416
Investeringsverksamheten	Investment activity		
Förvärv av immateriella anläggningstillgångar	Change in intangible assets		-1 997
Investeringar i materiella anläggningstillgångar	Change in tangible assets	-3 862	-325
Kassaflöde från investeringsverksamheten	Cash flow from investment activity	-3 862	-2 322
Finansieringsverksamheten	Financing activity		
Erhållet koncernbidrag	Received group contribution	0	0
Kassaflöde från finansieringsverksamheten	Cash flow from financing activities	0	0
Årets kassaflöde	Cash flow	1 724	-38 738
Likvida medel vid årets början	Cash and cash equivalents at beginning of year	4 707	43 445
Likvida medel vid årets slut	Cash and cash equivalents at end of year	6 431	4 707

Tilläggsupplysningar / Additional information

Redovisningsprinciper m.m. / Accounting policies etc

Allmänna redovisningsprinciper / General accounting policies

Årsredovisningen har upprättats enligt årsredovisningslagen (1995:1554) och BFNAR 2012:1 Årsredovisning och koncernredovisning (K3).
The annual accounts have been prepared in accordance with the Annual Accounts Act (1995:1554) and BFNAR 2012:1 annual report and consolidated financial statements (K3).

Intäktsredovisning / Revenue accounting

Försäljning av varor

Intäkten redovisas till verkligt värde av vad företaget erhållit eller kommer att erhålla.

Det innebär att företaget redovisar intäkten till nominellt värde (fakturabelopp) om företaget får ersättning i likvida medel direkt vid leveransen. Avdrag görs för lämnade rabatter.

Vid försäljning av varor redovisas normalt inkomsten som intäkt när de väsentliga förmåner och risker som är förknippade med ägandet av varan har överförts från företaget till köparen.

Sales of goods

Revenue is reported at fair value of what the company has received or will receive.

This means that the company reports the revenue at nominal value (invoice amount) about the company

Receive cash in cash immediately upon delivery. Deductions are made for rebates.

In the case of sales of goods, income is usually reported as income when the substantial benefits and Risks associated with ownership of the goods have been transferred from the company to the buyer.

Moderbolag / Parent company

Moderbolag är Pilkington Group Limited, organisationsnummer 0041495, med säte i Lathom, UK.

The parent company is Pilkington Group Limited, company No 0041495, located in Lathom, UK.

Koncernredovisning / Consolidated accounts

Koncernredovisning upprättas av det japanska koncernmoderbolaget Nippon Sheet Glass Co Limited, med säte i Tokyo, Japan.

Wing 5-27, Mita 3-Chome, Minato-ku, Tokyo, 108-6321, Japan. Koncernredovisning finns att tillgå hos bolaget på adress Sumitomo Fudosan Mita Twin Building, West.

Consolidated accounts are established by the Japanese parent company Nippon Sheet Glass Co Limited, bases at Tokyo, Japan.

Consolidated accounts are available at Sumitomo Fudosan Mita Twin Building, West Wing 5-27, Mita 3-Chome, Minato-ku, Tokyo, 108-6321, Japan.

Redovisning av leasingavtal / Accounting for Leases

Företaget redovisar samtliga leasingavtal, såväl finansiella som operationella, som operationella leasingavtal. Operationella leasingavtal redovisas som en kostnad linjärt över leasingperioden.

Se vidare not 3.

The company reports all leases, both financial and operational, as operating leases. Operating leases are recognized as an expense on a straight-line over the lease term.

See also Note 3.

Anläggningstillgångar / Fixed assets

Materiella och immateriella anläggningstillgångar redovisas till anskaffningsvärde minskat med ackumulerade avskrivningar och eventuella nedskrivningar.

Tangible and intangible fixed assets are stated at cost less accumulated depreciation and any impairment losses.

Materiella anläggningstillgångar har delats upp på betydande komponenter när komponenterna har väsentligt olika nyttjandeperioder.

Tangible fixed assets are divided into major components when the components are significantly different useful lives.

Avskrivningsbart belopp utgörs av anskaffningsvärdet minskat med ett beräknat restvärde om detta är väsentligt. Avskrivning sker linjärt över den förväntade nyttjandeperioden.

Depreciable amount is the cost less the estimated residual value of this is essential. Depreciation is linear over the expected useful life.

Följande avskrivningstider tillämpas:

The following depreciation periods apply:

Immateriella anläggningstillgångar	<i>Intangible fixed assets</i>	
Datasystem	<i>Computer systems</i>	5 år
Materiella anläggningstillgångar	<i>Tangible fixed assets</i>	
Byggnader	<i>Buildings</i>	25-50 år
Maskiner och andra tekniska anläggningar	<i>Machinery and other technical equipment</i>	5-25 år
Inventarier, verktyg och installationer	<i>Equipment, tools, fixtures and fittings</i>	5-10 år

Varulager / Inventory

Varulagret har värderats till 97% av det samlade anskaffningsvärdet vilket understiger dess nettoförsäljningsvärde på balansdagen. Med nettoförsäljningsvärde avses varornas beräknade försäljningspris minskat med försäljningskostnader. Den valda metoden innebär att eventuell inkurans i varulagret har beaktats.

Inventories are valued at 97% of the total cost which is less than its net realizable value at the balance sheet date. The net selling goods means the estimated selling price less selling costs. The method chosen means that the possible obsolescence of stock are taken into account.

Omräkning av poster i utländsk valuta / Conversion of foreign currency items

Fordringar och skulder i utländsk valuta har värderats till balansdagens kurs. Kursvinster och kursförluster på rörelsefordringar och rörelseskulder redovisas i rörelseresultatet medan kursvinster och kursförluster på finansiella fordringar och skulder redovisas som finansiella poster.

Receivables and liabilities in foreign currencies are valued at the closing rate. Exchange gains and losses on operating receivables and liabilities are recognized in operating profit, while exchange gains and losses on financial assets and liabilities are reported as financial items.

Fordringar, skulder och avsättningar / Receivables, payables and provisions

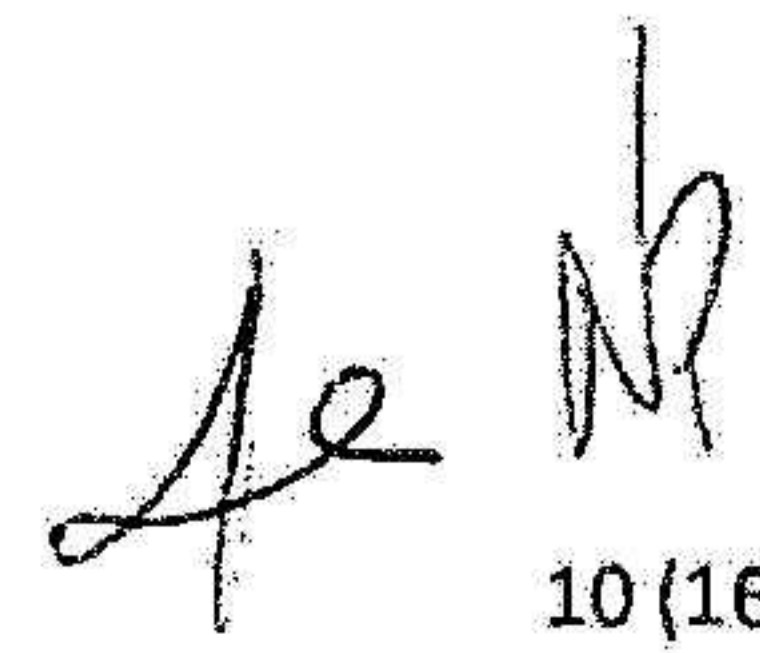
Om inget annat anges ovan värderas kortfristiga fordringar till det lägsta av dess anskaffningsvärde och det belopp varmed de beräknas bli reglerade. Långfristiga fordringar och långfristiga skulder värderas efter det första värderingstillfället till upplupet anskaffningsvärde. Övriga skulder och avsättningar värderas till de belopp varmed de beräknas bli reglerade. Övriga tillgångar redovisas till anskaffningsvärde om inget annat anges ovan.

Unless otherwise stated above are measured in current receivables at the lower of its cost and the amount expected to be settled. Long-term and long-term liabilities are measured after initial measurement at amortized cost. Other liabilities and provisions are measured at the amount expected to be settled. Other assets are recognized at cost, unless otherwise stated above.

Uppskjuten skatt / Deferred tax

Uppskjuten skattefordran avseende underskottsavdrag eller andra framtida skattemässiga avdrag redovisas i den omfattning det är sannolikt att avdragen skatt kan avräknas mot framtida skattemässiga överskott.

Deferred tax assets relating to loss carryforwards or other future tax deductions are reported to the extent that it is probable that the deductions can be offset against future tax surpluses.



Noter / Notes

Not 1. Nettoomsättningens fördelning / Break-down of net sales

Nettoomsättningen fördelar sig på geografiska marknader enligt följande:
Net sales by geographic markets as follows:

		2022/2023	2021/2022
Sverige	Sweden	90 229	77 566
Övriga Norden	Other Nordic market	0	0
Europa exklusive Norden	Europe exclusive the Nordic market	72	65
		90 301	77 631

Not 2. Arvode till revisorer / Fees to auditors

		2022/2023	2021/2022
Revisionsuppdraget	The audit assignment	253	179
		253	179

Not 3. Operationella leasingavtal / Operating leases

		2022/2023	2021/2022
Kostnadsförda leasingavgifter avseende operationella leasingavtal	Expensed lease payments relating to operating leases	201	344
Framtida minimileaseavgifter avseende ej uppsägningsbara operationella leasingavtal:	Future minimum lease payments for non-cancellable operating leases:		
Ska betalas inom 1 år	Payable within 1 year	160	315
Ska betalas inom 1-5 år	Payable within 1-5 years	41	193
Ska betalas senare än 5 år	Payable later than 5 years	0	0

Företaget har ingått följande väsentliga leasingavtal vilka redovisas som operationella leasingavtal:
The Company has entered into the following significant leases are accounted for as operating leases:

ALD
HP

Not 4. Anställda och personalkostnader / Employees and personnel costs

		2022/2023	2021/2022
Medelantalet anställda	Average number of employees		
Män	Men	24	27
Kvinnor	Women	13	15
		37	42

		2022/2023	2021/2022
Löner och andra ersättningar	Salaries and benefits		
Styrelse och verkställande direktör	Board members and the MD	0	0
Övriga anställda	Other employees	14 924	11 972
		14 924	11 972

		2022/2023	2021/2022
Pension och övriga sociala kostnader	Pension and other social costs		
Pensionskostnader för styrelse och verkställande direktör	Pension costs for the board and MD	0	0
Pensionskostnader för övriga anställda	Pension costs for other employees	4 350	6 471
Övriga sociala kostnader enligt lag och avtal	Other social security costs, statutory and contractual	5 437	4 276
		9 786	10 747

		2023-03-31	2022-03-31
Könsfördelning bland ledande befattningshavare	Gender distribution of senior executives		
Andel kvinnor i styrelsen	Percentage of women on the Board	0%	0%
Andel män i styrelsen	Percentage of men on the Board	100%	100%
Andel kvinnor bland övriga ledande befattningshavare	Share of women among other senior executives	43%	29%
Andel män bland övriga ledande befattningshavare	Percentage of men among other senior executives	57%	71%

Not 5. Inköp och försäljning inom koncern / Intra-group transactions

		2022/2023	2021/2022
Andel av årets totala inköp som skett från andra företag inom koncernen	Share of total purchases from other companies within the Group	55 686	49 165
Andel av årets totala försäljning som skett till andra företag inom koncernen	Share of total sales made to other companies within the Group	89	9

Not 6. Av- och nedskrivningarnas fördelning per funktion / Depreciation and write-downs per function

		2023-03-31	2022-03-31
Kostnad sålda varor	Cost of goods sold	-645	-779
		-645	-779

Not 7. Övriga rörelseintäkter / Other operating income

		2022/2023	2021/2022
Kursvinster	Exchange gain	177	24
Övriga rörelseintäkter	Other sundry operating income	122	69
		299	93

Not 8. Övriga rörelsekostnader / Other operating expenses

		2022/2023	2021/2022
Kursförluster	Exchange loss	-251	-52
Övriga rörelsekostnader	Other sundry operating cost	-220	-550
Avgångsvederlag/omstrukturering	Redundancy/restructuring	0	0
		-471	-602

Not 9. Övriga ränteintäkter och liknande resultatposter / Other interest receivable and similar income

		2022/2023	2021/2022
Ränteintäkter från koncernföretag	Interest income from Group companies	372	0
Övriga ränteintäkter	Other interest income	35	4
		407	4

Not 10. Räntekostnader och liknande resultatposter / Interest expense and similar items

		2022/2023	2021/2022
Övriga räntekostnader	Other interest expense	-25	-12
		-25	-12

Not 11. Bokslutsdispositioner / Appropriations

		2022/2023	2021/2022
Erhållet koncernbidrag	Received group	5 606	0
Skillnad mellan bokförd avskrivning och avskrivning enligt plan	Difference between book depreciation and depreciation according to plan	200	0
		5 806	0

Not 12. Skatt på årets resultat / Tax on profit for the year



		2022/2023	2020/2021
Aktuell skatt	Current tax	0	0
Justering avseende tidigare år	Adjustment in respect of prior years	0	0
Förändring av uppskjuten skatt avseende temporära skillnader	Change in deferred tax on temporary differences	0	0
Förändring av uppskjuten skattefordran avseende underskottsavdrag	Change in deferred tax assets relating to loss carryforwards	0	0

Effektiv skattesats *Effective tax rate* - -

Bolaget har ej aktiverade skattemässiga underskott på 53,5 mkr

Not 13. Balanserade utgifter för datasystem / Capitalized expenditures for computer systems

		2023-03-31	2022-03-31
Ingående anskaffningsvärden	Acquisition values	4 554	2 547
Årets anskaffningar	Acquisitions during the year	0	1 997
		4 554	4 544
Utgående ackumulerade anskaffningsvärden	Accumulated acquisition values		
Ingående avskrivningar	Depreciation	-2 547	-2 547
Årets avskrivningar	Depreciation for the year	-198	0
Utgående ackumulerade avskrivningar	Accumulated depreciation	-2 745	-2 547
Utgående redovisat värde	Total carrying value	1 809	0

Not 14. Byggnader och mark / Land and buildings

		2023-03-31	2022-03-31
Ingående anskaffningsvärden	<i>Acquisition values</i>	10 357	10 252
Årets anskaffningar	<i>Acquisitions during the year</i>	728	105
Försäljningar/utrangeringar	<i>Sales / disposals</i>	0	0
Utgående ackumulerade anskaffningsvärden	<i>Accumulated acquisition values</i>	11 085	10 357
Ingående avskrivningar	<i>Depreciation</i>	-8 149	-7 967
Årets avskrivningar	<i>Depreciation for the year</i>	-106	-182
Utgående ackumulerade avskrivningar	<i>Accumulated depreciation</i>	-8 255	-8 149
Utgående redovisat värde	<i>Total carrying value</i>	2 830	2 208

Not 15. Maskiner och andra tekniska anläggningar / Plant and machinery

		2023-03-31	2022-03-31
Ingående anskaffningsvärden	<i>Acquisition values</i>	20 616	20 291
Årets anskaffningar	<i>Acquisitions during the year</i>	144	325
Årets utrangeringar	<i>Disposals during the year</i>	0	0
Utgående ackumulerade anskaffningsvärden	<i>Accumulated acquisition values</i>	20 761	20 616
Ingående avskrivningar	<i>Depreciation</i>	-17 415	-16 818
Försäljningar/utrangeringar	<i>Sales / disposals</i>	0	0
Årets avskrivningar	<i>Depreciation for the year</i>	-539	-597
Utgående ackumulerade avskrivningar	<i>Accumulated depreciation</i>	-17 954	-17 415
Utgående redovisat värde	<i>Total carrying value</i>	2 807	3 201

Not 16. Inventarier och fordon / Equipment and vehicles

		2023-03-31	2022-03-31
Ingående anskaffningsvärden	<i>Acquisition values</i>	54	54
Omklassificeringar	<i>Reclassifications</i>	-54	0
Utgående ackumulerade anskaffningsvärden	<i>Accumulated acquisition values</i>	0	54
Försäljningar/utrangeringar	<i>Sales / disposals</i>	0	0
Omklassificeringar	<i>Reclassifications</i>	-54	0
Ingående avskrivningar	<i>Depreciation</i>	54	-54
Utgående ackumulerade avskrivningar	<i>Accumulated depreciation</i>	0	-54
Utgående redovisat värde	<i>Total carrying value</i>	0	0

Not 17. Pågående nyanläggningar / Constructions in progress

		2023-03-31	2022-03-31
Ingående balans	<i>Opening value</i>	0	105
Under året nedlagda kostnader	<i>During the year accrued expenses</i>	2 990	0
Under året genomförda omfördelningar	<i>During the year reallocated expenses</i>	0	-105
Utgående redovisat värde	<i>Total carrying value</i>	2 990	0

Not 18. Uppskjuten skattefordran / Deferred tax assets

		2023-03-31	2022-03-31
Ingående saldo	<i>Starting Balance</i>	544	544
Tillkommande skattefordringar	<i>Future tax assets</i>	0	0
Återförda skattefordringar	<i>Reversal of tax claims</i>	0	0
		544	544

Se även not 12 Skatt på årets resultat.
See also Note 12 Tax on profit for the year.

Not 19. Andelar i intresseföretag / Shares in associated companies

		2023-03-31	2022-03-31
Ingående anskaffningsvärden	<i>Acquisition values</i>	3	3
Utgående redovisat värde	<i>Total carrying value</i>	3	3

Not 20. Kassa och bank / Cash and bank balances

		2023-03-31	2022-03-31
Kassamedel	<i>Cash funds</i>	6 431	4 707
		6 431	4 707

Not 21. Disposition av vinst eller förlust / Disposition of profit or loss

Förslag till resultatdisposition / Proposed distribution of earnings

Styrelsen föreslår att till förfogande stående medel / The Board proposes that the unappropriated funds

		2023-03-31	2022-03-31
Balanserat resultat	<i>Profit brought forward</i>	-7 061	-3 366
Årets resultat	<i>Result for the year</i>	0	-3 695
		-7 061	-7 061
disponeras så att	<i>distributed so that</i>		
i ny räkning överföres	<i>transfer into new account</i>	-7 061	-7 061
		-7 061	-7 061

Not 22. Antal aktier / Number of shares

	2023-03-31	2022-03-31	2023-03-31	2022-03-31
	<i>Kvotvärde</i>	<i>Kvotvärde</i>	<i>Antal</i>	<i>Antal</i>
A-aktier / A-shares	0,1	0,1	15 000	15 000
			15 000	15 000

Not 23. Obeskattade reserver / Untaxed reserves

	2023-03-31	2022-03-31
Akkumulerade överavskrivningar	3 260	3 460
	3 260	3 460

Not 24. Avsättningar / Provisions

		2023-03-31	2022-03-31
Pensioner och liknande förpliktelser	<i>Pensions and similar obligations</i>		
Belopp vid årets ingång	<i>Balance at beginning of year</i>	33 162	29 235
Årets avsättningar	<i>Provisions for the year</i>	3 061	5 661
Under året ianspråktaga belopp	<i>During the year Sums</i>	-1 877	-1 734
Under året återförda belopp	<i>During the year back amounts</i>	0	0
		34 346	33 162
Härav tryggt enligt Tryggandelagen	<i>It secured under the Security Law</i>	34 346	33 162
Övriga avsättningar	<i>Other provisions</i>		
Belopp vid årets ingång	<i>Balance at beginning of year</i>	1 869	650
Årets avsättningar	<i>Provisions for the year</i>	0	1 219
Under året ianspråktaga belopp	<i>During the year Sums</i>	-1 519	0
Under året återförda belopp	<i>During the year back amounts</i>		
		350	1 869
Specifikation övriga avsättningar	<i>Specification of other provisions</i>		
Garantiåtaganden	<i>Warranty obligations</i>	350	1 869
		350	1 869

Not 25. Upplupna kostnader och förutbetalda intäkter / Accrued expenses and deferred income

		2023-03-31	2022-03-31
Upplupna semesterlöner	<i>Accrued vacation pay</i>	2 269	2 335
Upplupna sociala avgifter	<i>Accrued payroll charges</i>	2 373	1 718
Övriga upplupna kostnader	<i>Other accrued expenses</i>	3 870	934
		8 512	4 987

Not 26. Checkräkningskredit / Bank overdraft

	2023-03-31	2022-03-31
Beviljad kredit	30 000	30 000
Utnyttjad kredit	0	0

Not 27. Ställda säkerheter / Pledged

	2023-03-31	2022-03-31
Säkerheter ställda för egna skulder till kreditinstitut / Collateral pledged for own liabilities to credit institutions:		
Företagsinteckningar	25 000	25 000
Bankgaranti	175	175
Summa ställda säkerheter	25 175	25 175

Not 28. Ansvarförbindelser / Contingent liabilities

	2023-03-31	2022-03-31
Övriga borgensförbindelser	653	579
PRJ	653	579

Not 29. Nyckeltalsdefinitioner / Key Definitions

Rörelsemarginal / *Operating margin*
Rörelseresultat i procent av nettoomsättningen
Operating income as a percentage of net sales

Justerat eget kapital / *Adjusted equity*
Eget kapital med tillägg för obeskattade reserver som reducerats med uppskjuten skatt.
Shareholders' equity plus untaxed reserves reduced by deferred tax.

Avkastning på eget kapital / *Return on equity*
Resultat efter finansiella poster i procent av genomsnittligt justerat eget kapital
Profit after financial items as a percentage of average shareholders' equity

Soliditet / *Solidity*
Justerat eget kapital i procent av balansomslutning
Adjusted equity as a percentage of total assets

Not 30. Väsentliga händelser efter räkenskapsårets utgång / Significant events after the financial year end

Inga väsentliga händelser har noterats efter räkenskapsårets utgång.
No significant events have been recorded after the end of the financial year.



Halmstad den 2023-08-30.
Halmstad den 2023-08-30.



Krzysztof Gornicki
Verkställande direktör / Managing director

Jonas Törnquist
Styrelseledamot / Board member


Lars-Ole Stare
Styrelseledamot / Board member

Mats Lovén
Arbetsgagarrepresentant /
Employee representative

Vår revisionsberättelse har lämnats den 14/9-2023
Our audit report was submitted on


Ernst & Young AB


Niklas Paulsson
Auktoriserad revisor
Authorized public accountant

2023092008008

Pilkington Sverige AB
556044-3748

Halmstad den 2023-08-30.
Halmstad den 2023-08-30.


Krzysztof Ganiccki
Verkställande direktör / Managing director


Jonas Törnquist
Styrelseledamot / Board member


Mats Lovén
Arbetsgagarrepresentant /
Employee representative

Lars-Ola Stare
Styrelseledamot / Board member

Vår revisionsberättelse har lämnats den
Our audit report was submitted on

Ernst & Young AB

Niklas Paulsson
Auktoriserad revisor
Authorized public accountant





Building a better
working world

2023092008010

Revisionsberättelse

Till bolagsstämman i Pilkington Sverige AB, org.nr 556044-3748

Rapport om årsredovisningen

Uttalanden

Vi har utfört en revision av årsredovisningen för Pilkington Sverige AB för räkenskapsåret 2022-04-01 - 2023-03-31.

Enligt vår uppfattning har årsredovisningen upprättats i enlighet med årsredovisningslagen och ger en i alla väsentliga avseenden rättvisande bild av Pilkington Sverige ABs finansiella ställning per 31 mars 2023 och av dess finansiella resultat och kassaflöde för året enligt årsredovisningslagen. Förvaltningsberättelsen är förenlig med årsredovisningens övriga delar.

Vi tillstyrker därför att bolagsstämman fastställer resultaträkningen och balansräkningen.

Grund för uttalanden

Vi har utfört revisionen enligt International Standards on Auditing (ISA) och god revisionsred i Sverige. Vårt ansvar enligt dessa standarder beskrivs närmare i avsnittet *Revisorns ansvar*. Vi är oberoende i förhållande till Pilkington Sverige AB enligt god revisorsred i Sverige och har i övrigt fullgjort vårt yrkesetiska ansvar enligt dessa krav.

Vi anser att de revisionsbevis vi har inhämtat är tillräckliga och ändamålsenliga som grund för våra uttalanden.

Styrelsens och verkställande direktörens ansvar

Det är styrelsen och verkställande direktören som har ansvaret för att årsredovisningen upprättas och att den ger en rättvisande bild enligt årsredovisningslagen. Styrelsen och verkställande direktören ansvarar även för den interna kontroll som de bedömer är nödvändig för att upprätta en årsredovisning som inte innehåller några väsentliga felaktigheter, vare sig dessa beror på oegentligheter eller på fel.

Vid upprättandet av årsredovisningen ansvarar styrelsen och verkställande direktören för bedömningen av bolagets förmåga att fortsätta verksamheten. De upplyser, när så är tillämpligt, om förhållanden som kan påverka förmågan att fortsätta verksamheten och att använda antagandet om fortsatt drift. Antagandet om fortsatt drift tillämpas dock inte om styrelsen och verkställande direktören avser att likvidera bolaget, upphöra med verksamheten eller inte har något realistiskt alternativ till att göra något av detta.

Revisorns ansvar

Våra mål är att uppnå en rimlig grad av säkerhet om att årsredovisningen som helhet inte innehåller några väsentliga felaktigheter, vare sig dessa beror på oegentligheter eller på fel, och att lämna en revisionsberättelse som innehåller våra uttalanden. Rimlig säkerhet är en hög grad av säkerhet, men är ingen garanti för att en revision som utförs enligt ISA och god revisionsred i Sverige alltid kommer att upptäcka en väsentlig felaktighet om en sådan finns. Felaktigheter kan uppstå på grund av oegentligheter eller fel och anses vara väsentliga om de enskilt eller tillsammans rimligen kan förväntas påverka de ekonomiska beslut som användare fattar med grund i årsredovisningen.

Som del av en revision enligt ISA använder vi professionellt omdöme och har en professionellt skeptisk inställning under hela revisionen. Dessutom:

- identifierar och bedömer vi riskerna för väsentliga felaktigheter i årsredovisningen, vare sig dessa beror på oegentligheter eller på fel, utformar och utför granskningsåtgärder bland annat utifrån dessa risker och inhämtar revisionsbevis som är tillräckliga och ändamålsenliga för att utgöra en grund för våra uttalanden. Risken för att inte upptäcka en väsentlig felaktighet till följd av oegentligheter är högre än för en väsentlig felaktighet som beror på fel, eftersom oegentligheter kan innefatta agerande i maskopi, förfalskning, avsiktliga utelämnanden, felaktig information eller åsidosättande av intern kontroll.
- skaffar vi oss en förståelse av den del av bolagets interna kontroll som har betydelse för vår revision för att utforma granskningsåtgärder som är lämpliga med hänsyn till omständigheterna, men inte för att uttala oss om effektiviteten i den interna kontrollen.
- utvärderar vi lämpligheten i de redovisningsprinciper som används och rimligheten i styrelsens och verkställande direktörens uppskattningar i redovisningen och tillhörande upplysningar.
- drar vi en slutsats om lämpligheten i att styrelsen och verkställande direktören använder antagandet om fortsatt drift vid upprättandet av årsredovisningen. Vi drar också en slutsats, med grund i de inhämtade revisionsbevisen, om det finns någon väsentlig osäkerhetsfaktor som avser sådana händelser eller förhållanden som kan leda till betydande tvivel om bolagets förmåga att fortsätta verksamheten. Om vi drar slutsatsen att det finns en väsentlig osäkerhetsfaktor, måste vi i revisionsberättelsen fästa uppmärksamheten på upplysningarna i årsredovisningen om den väsentliga osäkerhetsfaktorn eller, om sådana upplysningar är otillräckliga, modifiera uttalandet om årsredovisningen. Våra slutsatser baseras på de revisionsbevis som inhämtas fram till datumet för revisionsberättelsen. Dock kan framtida händelser eller förhållanden göra att ett bolag inte längre kan fortsätta verksamheten.
- utvärderar vi den övergripande presentationen, strukturen och innehållet i årsredovisningen, däribland upplysningarna, och om årsredovisningen återger de underliggande transaktionerna och händelserna på ett sätt som ger en rättvisande bild.

Vi måste informera styrelsen om bland annat revisionens planerade omfattning och inriktning samt tidpunkten för den. Vi måste också informera om betydelsefulla iakttagelser under revisionen, däribland de eventuella betydande brister i den interna kontrollen som vi identifierat.

NP



Building a better
working world

2023092008011

Rapport om andra krav enligt lagar och andra författningar

Uttalanden

Utöver vår revision av årsredovisningen har vi även utfört en revision av styrelsens och verkställande direktörens förvaltning för Pilkington Sverige AB för räkenskapsåret 2022-04-01 - 2023-03-31 samt av förslaget till dispositioner beträffande bolagets vinst eller förlust.

Vi tillstyrker att bolagsstämman behandlar förlusten enligt förslaget i förvaltningsberättelsen och beviljar styrelsens ledamöter och verkställande direktören ansvarsfrihet för räkenskapsåret.

Grund för uttalanden

Vi har utfört revisionen enligt god revisions sed i Sverige. Vårt ansvar enligt denna beskrivs närmare i avsnittet *Revisorns ansvar*. Vi är oberoende i förhållande till Pilkington Sverige AB enligt god revisors sed i Sverige och har i övrigt fullgjort vårt yrkesetiska ansvar enligt dessa krav.

Vi anser att de revisionsbevis vi har inhämtat är tillräckliga och ändamålsenliga som grund för våra uttalanden.

Styrelsens och verkställande direktörens ansvar

Det är styrelsen som har ansvaret för förslaget till dispositioner beträffande bolagets vinst eller förlust. Vid förslag till utdelning innefattar detta bland annat en bedömning av om utdelningen är försvarlig med hänsyn till de krav som bolagets verksamhetsart, omfattning och risker ställer på storleken av bolagets egna kapital, konsolideringsbehov, likviditet och ställning i övrigt.

Styrelsen ansvarar för bolagets organisation och förvaltningen av bolagets angelägenheter. Detta innefattar bland annat att fortlöpande bedöma bolagets ekonomiska situation och att tillse att bolagets organisation är utformad så att bokföringen, medelsförvaltningen och bolagets ekonomiska angelägenheter i övrigt kontrolleras på ett betryggande sätt. Den verkställande direktören ska sköta den löpande förvaltningen enligt styrelsens riktlinjer och anvisningar och bland annat vidta de åtgärder som är nödvändiga för att bolagets bokföring ska fullgöras i överensstämmelse med lag och för att medelsförvaltningen ska skötas på ett betryggande sätt.

Revisorns ansvar

Vårt mål beträffande revisionen av förvaltningen, och därmed vårt uttalande om ansvarsfrihet, är att inhämta revisionsbevis för att med en rimlig grad av säkerhet kunna bedöma om någon styrelseledamot eller verkställande direktören i något väsentligt avseende:

- företagit någon åtgärd eller gjort sig skyldig till någon försummelse som kan föranleda ersättningsskyldighet mot bolaget, eller
- på något annat sätt handlat i strid med aktiebolagslagen, årsredovisningslagen eller bolagsordningen.

Vårt mål beträffande revisionen av förslaget till dispositioner av bolagets vinst eller förlust, och därmed vårt uttalande om detta, är att med rimlig grad av säkerhet bedöma om förslaget är förenligt med aktiebolagslagen.

Rimlig säkerhet är en hög grad av säkerhet, men ingen garanti för att en revision som utförs enligt god revisions sed i Sverige alltid kommer att upptäcka åtgärder eller försummelser som kan föranleda ersättningsskyldighet mot bolaget, eller att ett förslag till dispositioner av bolagets vinst eller förlust inte är förenligt med aktiebolagslagen.

Som en del av en revision enligt god revisions sed i Sverige använder vi professionellt omdöme och har en professionellt skeptisk inställning under hela revisionen. Granskningen av förvaltningen och förslaget till dispositioner av bolagets vinst eller förlust grundar sig främst på revisionen av räkenskaper. Vilka tillkommande granskningsåtgärder som utförs baseras på vår professionella bedömning med utgångspunkt i risk och väsentlighet. Det innebär att vi fokuserar granskningen på sådana åtgärder, områden och förhållanden som är väsentliga för verksamheten och där avsteg och överträdelser skulle ha särskild betydelse för bolagets situation. Vi går igenom och prövar fattade beslut, beslutsunderlag, vidtagna åtgärder och andra förhållanden som är relevanta för vårt uttalande om ansvarsfrihet. Som underlag för vårt uttalande om styrelsens förslag till dispositioner beträffande bolagets vinst eller förlust har vi granskat om förslaget är förenligt med aktiebolagslagen.

HELSINGBORG den 14/9 - 2023

Ernst & Young AB

Niklas Paulsson
Auktoriserad revisor