

Årsredovisning för
Karlssonbuss i Vaggeryd AB
556402-2324

Räkenskapsåret
2022-01-01 - 2022-12-31

Innehållsförteckning:	Sida
Förvaltningsberättelse	1-2
Resultaträkning	3
Balansräkning	4-5
Kassaflödesanalys	6
Noter	7-14
Underskrifter	14

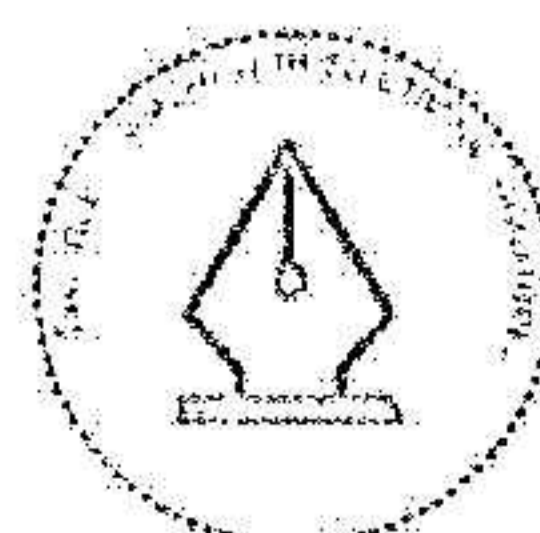
Fastställelseintyg

Undertecknad styrelseledamot i Karlssonbuss i Vaggeryd AB intygar härmed dels att denna kopia av årsredovisningen överensstämmer med originalet, dels att resultat- och balansräkningen fastställts på årsstämma 2023-06-07. Stämman beslutade också att godkänna styrelsens förslag till resultatdisposition.

Jag intygar även att kopian av revisionsberättelsen överensstämmer med originalet.

Vaggeryd 2023-06-07


Andreas Karlsson



This file is sealed with a digital signature.
The seal is a guarantee for the authenticity
of the document.

Document ID:
C95C346E6F9245CA931AB4A88EC72BD9

Förvaltningsberättelse

Styrelsen och verkställande direktören för Karlssonbuss i Vaggeryd AB, 556402-2324, avger följande årsredovisning för räkenskapsåret 2022-01-01 - 2022-12-31. Årsredovisningen är upprättad i svenska kronor, SEK.

Information om verksamheten

Karlssonbuss i Vaggeryd AB ingår i Connect Bus-koncernen, med CCK Holdings AB (559289-0593) som moderbolag. I koncernen ingår dotterbolagen Connect Bus Sandarna AB (5566493-1177), KarlssonBuss i Vaggeryd AB (556402-2324), Sven Carlssons Trafik AB (556114-3024), Moheda Buss AB (556261-7588), Grimslövsbuss AB (556143-1999), Karlssons Fastigheter i Vaggeryd AB (556687-0035), Connect Bus Sverige AB (556857-7281), Connect Bus Söne AB (556348-8773), Söne Trafik AB (556082-9813), Lidköpings Fordonsdepå AB (559077-9517), Söne Fastighet Mariestad AB (556095-7986) och Söne Järnet 2 AB (559076-7371).

Connect Bus-koncernen utför persontransporter i södra Sverige med ca 1200 fordon och ca 1800 anställda. Bolagets verksamhet omfattar linje-, skolskjutstrafik samt serviceresor åt olika trafik huvudmän och kommuner. Bolaget driver trafik i bland annat Borås, Göteborg, Jönköping, Laxå, Norrköping, Kronoberg, Orust, Sjuhärad, Västerås, Öckerö och Örebro.

Bolaget har sitt säte i Vaggeryd.

Miljöpåverkan

Bolaget driver ett aktivt miljö-, kvalitets- och säkerhetsarbete genom att med målmedvetna satsningar och en engagerad personal ständigt arbeta med att minska miljöbelastningen i alla delar av verksamheten. Bolaget är certifierat enligt ISO 14001, ISO39001 samt ISO 9001.

Väsentliga händelser under räkenskapsåret

Bolaget har genomfört ett antal uppstarter gällande både linjetrafik och serviceresor. Bolagsgruppen har under året vunnit ett antal anbud som kommer starta upp under de närmsta åren. Kostnadsökningar och indexeringar har präglat bolagets verksamhet under året.

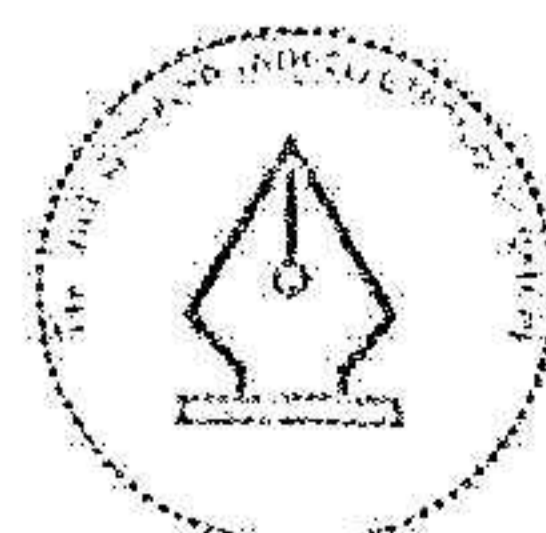
Utveckling av företagets verksamhet, resultat och ställning

	2022-12-31	2021-12-31	2020-12-31	2019-12-31	2018-12-31
Nettoomsättning	116 069	101 558	96 494	108 429	102 532
Resultat efter finansiella poster	1 999	16 131	18 941	18 771	16 502
Balansomslutning	206 908	185 129	178 741	172 224	142 182
Soliditet %	37	38	19	53	56
Antal anställda	73	56	63	80	83

Definitioner: se not 24

Eget kapital

	Aktie- kapital	Reserv- fond	Balanserad vinst	Årets vinst
Vid årets början	100 000	20 000	2 051 721	43 135 919
Omföring av föreg års vinst			43 135 919	-43 135 919
Årets resultat				974 334
Vid årets slut	100 000	20 000	45 187 640	974 334



This file is sealed with a digital signature.
The seal is a guarantee for the authenticity
of the document.

Document ID:
C95C346E6F9245CA931AB4A88EC72BD9

Förslag till disposition av företagets vinst eller förlust

	<i>Belopp i kr</i>
Styrelsen föreslår att till förfogande stående medel:	
balanserat resultat	45 187 640
årets resultat	974 334
Totalt	46 161 974
disponeras för	
utdelning	29 149 521
balanseras i ny räkning	17 012 453
Summa	46 161 974

Styrelsen föreslås bemyndigas att besluta om tidpunkt då utdelningen skall betalas.

Styrelsen anser att förslaget är förenligt med försiktighetsregeln i 17 kap. 3 § aktieförhållningslagen enligt följande redogörelse: Styrelsens uppfattning är att vinstutdelningen är försvarlig med hänsyn till de krav verksamhetens art, omfattning och risk ställer på storleken på det egna kapitalet, bolagets konsolideringsbehov, likviditet och ställning i övrigt.

Vad beträffar resultat och ställning i övrigt hänvisas till efterföljande resultat- och balansräkning med tillhörande noter.



This file is sealed with a digital signature.
The seal is a guarantee for the authenticity
of the document.


Document ID:
C95C346E6F9245CA931AB4A88EC72BD9

2023060822217

Resultaträkning

Belopp i kr	Not	2022-01-01- 2022-12-31	2021-01-01- 2021-12-31
Nettoomsättning		116 068 580	101 557 844
Övriga rörelseintäkter		877 367	3 922 481
		<u>116 945 947</u>	<u>105 480 325</u>
Rörelsens kostnader			
Driftskostnader		-53 827 607	-39 860 594
Övriga externa kostnader	3,4	-15 283 911	-5 287 301
Personalkostnader	5	-32 586 167	-30 673 826
Avskrivningar av materiella anläggningstillgångar		-12 422 096	-12 895 357
Rörelseresultat		<u>2 826 166</u>	<u>16 763 247</u>
Resultat från finansiella poster			
Övriga ränteintäkter och liknande intäkter	6	1 285 665	553 375
Räntekostnader och liknande kostnader	7	-2 113 191	-1 185 504
Resultat efter finansiella poster		<u>1 998 640</u>	<u>16 131 118</u>
Bokslutsdispositioner	8	-991 959	38 224 883
Resultat före skatt		<u>1 006 681</u>	<u>54 356 001</u>
Skatt på årets resultat	9	-32 347	-11 220 082
Årets resultat		<u>974 334</u>	<u>43 135 919</u>

2023060822218




This file is sealed with a digital signature.
The seal is a guarantee for the authenticity
of the document.

Document ID:
C95C346E6F9245CA931AB4A88EC72BD9

Balansräkning

Belopp i kr	Not	2022-12-31	2021-12-31
TILLGÅNGAR			
Anläggningstillgångar			
<i>Materiella anläggningstillgångar</i>			
Byggnader och mark	10	2 817 964	2 812 304
Fordon	11	77 699 220	90 038 502
Inventarier, verktyg och installationer	12	826 825	823 339
		<u>81 344 009</u>	<u>93 674 145</u>
<i>Finansiella anläggningstillgångar</i>			
Andelar i koncernföretag	13	33 613 000	33 613 000
Fordringar hos koncernföretag	14	11 883 000	11 650 000
		<u>45 496 000</u>	<u>45 263 000</u>
Summa anläggningstillgångar		<u>126 840 009</u>	<u>138 937 145</u>
Omsättningstillgångar			
<i>Varulager mm</i>			
Drivmedel och förnödenheter		227 160	284 890
		<u>227 160</u>	<u>284 890</u>
<i>Kortfristiga fordringar</i>			
Kundfordringar		10 151 722	10 746 518
Fordringar hos koncernföretag		44 892 462	13 517 063
Aktuell skattefordran		14 522 105	3 335 307
Övriga fordringar		305 430	1 260 268
Förutbetalda kostnader och upplupna intäkter		1 462 365	2 387 201
		<u>71 334 084</u>	<u>31 246 357</u>
Kassa och bank	15	8 506 991	14 660 315
Summa omsättningstillgångar		<u>80 068 235</u>	<u>46 191 562</u>
SUMMA TILLGÅNGAR		<u>206 908 244</u>	<u>185 128 707</u>



This file is sealed with a digital signature.
The seal is a guarantee for the authenticity
of the document.


Document ID:
C95C346E6F9245CA931AB4A88EC72BD9

2023060822219

Balansräkning

Belopp i kr	Not	2022-12-31	2021-12-31
EGET KAPITAL OCH SKULDER			
Eget kapital	16		
<i>Bundet eget kapital</i>			
Aktiekapital	17	100 000	100 000
Reservfond		20 000	20 000
		<u>120 000</u>	<u>120 000</u>
<i>Fritt eget kapital</i>			
Balanserad vinst eller förlust		45 187 640	2 051 721
Årets resultat		974 334	43 135 919
		<u>46 161 974</u>	<u>45 187 640</u>
Summa eget kapital		<u>46 281 974</u>	<u>45 307 640</u>
Obeskattade reserver			
Obeskattade reserver	18	38 943 277	31 376 317
		<u>38 943 277</u>	<u>31 376 317</u>
Långfristiga skulder	19		
Övriga skulder till kreditinstitut		54 450 932	68 242 855
		<u>54 450 932</u>	<u>68 242 855</u>
Kortfristiga skulder			
Skulder till kreditinstitut		13 470 232	14 821 349
Leverantörsskulder		5 029 020	6 079 214
Skulder till koncernföretag		43 491 480	14 177 204
Övriga kortfristiga skulder		1 307 808	1 227 436
Upplupna kostnader och förutbetalda intäkter	20	3 933 521	3 896 692
		<u>67 232 061</u>	<u>40 201 895</u>
SUMMA EGET KAPITAL OCH SKULDER		<u>206 908 244</u>	<u>185 128 707</u>

2023060822220



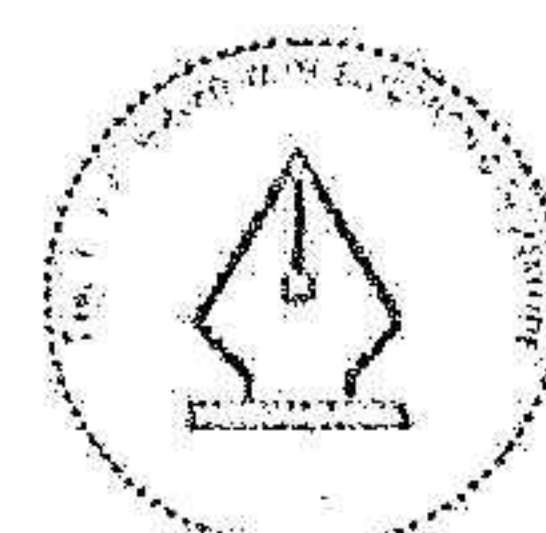
This file is sealed with a digital signature.
The seal is a guarantee for the authenticity
of the document.

Document ID:
C95C346E6F9245CA931AB4A88EC72BD9

Kassaflödesanalys

<i>Belopp i kr</i>	<i>Not</i>	<i>2022-01-01- 2022-12-31</i>	<i>2021-01-01- 2021-12-31</i>
Den löpande verksamheten			
Resultat efter finansiella poster		1 998 640	16 131 118
Justeringar för poster som inte ingår i kassaflödet, m m	22	12 422 096	12 895 357
		14 420 736	29 026 475
Betald inkomstskatt		-11 219 145	-15 833 879
Kassaflöde från den löpande verksamheten före förändringar av rörelsekapital		3 201 591	13 192 596
<i>Kassaflöde från förändringar i rörelsekapital</i>			
Ökning(-)/Minskning (+) av varulager		57 730	-130 008
Ökning(-)/Minskning (+) av rörelsefordringar		-28 900 928	-28 428 260
Ökning(+)/Minskning (-) av rörelseskulder		28 381 283	1 355 374
Kassaflöde från den löpande verksamheten		2 739 676	-14 010 298
Investeringsverksamheten			
Förvärv av materiella anläggningstillgångar		-1 000 326	-4 600 000
Avyttring av materiella anläggningstillgångar		908 366	1 019 223
Kassaflöde från investeringsverksamheten		-91 960	-3 580 777
Finansieringsverksamheten			
Förändring av skulder till kreditinstitut		-15 143 040	-10 802 975
Förändring av långfristiga fordringar		-233 000	-
Koncernbidrag		6 575 000	46 000 000
Utbetald utdelning		-	-12 797 708
Kassaflöde från finansieringsverksamheten		-8 801 040	22 399 317
Årets kassaflöde		-6 153 324	4 808 242
Likvida medel vid årets början		14 660 315	9 852 073
Likvida medel vid årets slut		8 506 991	14 660 315

2023060822221



This file is sealed with a digital signature.
The seal is a guarantee for the authenticity
of the document.

Document ID
C95C346E6F9245CA931AB4A88EC72BD9

Noter

Not 1 Redovisningsprinciper

Belopp i kr om inget annat anges

Allmänna redovisningsprinciper

Årsredovisningen har upprättats i enlighet med årsredovisningslagen och Bokföringsnämndens allmänna råd BFNAR 2012:1 Årsredovisning och koncernredovisning (K3). Redovisningsprinciperna är oförändrade jämfört med föregående år.

Värderingsprinciper m m

Tillgångar, avsättningar och skulder har värderats utifrån anskaffningsvärden om inget annat anges nedan.

Materiella anläggningstillgångar

Materiella anläggningstillgångar redovisas till anskaffningsvärde minskat med ackumulerade avskrivningar och eventuella nedskrivningar.

Tillkommande utgifter

Tillkommande utgifter som uppfyller tillgångskriteriet räknas in i tillgångens redovisade värde. Utgifter för löpande underhåll och reparationer redovisas som kostnader när de uppkommer.

Avskrivningar

Avskrivning sker linjärt över tillgångens beräknade nyttjandeperiod eftersom det återspeglar den förväntade förbrukningen av tillgångens framtida ekonomiska fördelar. Avskrivningen redovisas som kostnad i resultaträkningen.

<i>Materiella anläggningstillgångar</i>	<i>År</i>
Byggnader	20-33
Fordon	5-10
Inventarier, verktyg och installationer	5

Låneutgifter

Låneutgifter för lånat kapital kostnadsförs i resultaträkningen i den period de uppstår.

Utländsk valuta

Fordringar och skulder i utländsk valuta har värderats till balansdagens kurs. Kursvinster och kursförluster på rörelsefordringar och rörelseskulder redovisas i rörelseresultatet medan kursvinster och kursförluster på finansiella fordringar och skulder redovisas som finansiella poster.

Varulager

Varulagret består av diesel och är värderat till anskaffningsvärdet.



This file is sealed with a digital signature.
The seal is a guarantee for the authenticity
of the document.

Document ID:
C95C346E6F9245CA931AB4A88EC72BD9

Finansiella instrument

Finansiella instrument värderas utifrån anskaffningsvärdet.

Andelar i dotterföretag, intresseföretag, gemensamt styrda företag och företag med ägarintresse i

Andelar i dotterföretag, intresseföretag, gemensamt styrda företag och företag det finns ägarintresse i redovisas till anskaffningsvärde minskat med eventuella nedskrivningar.

Skatt

Skatt på årets resultat i resultaträkningen består av aktuell skatt och uppskjuten skatt. Aktuell skatt är inkomstskatt för innevarande räkenskapsår som avser årets skattepliktiga resultat och den del av tidigare räkenskapsårs inkomstskatt som ännu inte har redovisats. Uppskjuten skatt är inkomstskatt för skattepliktigt resultat avseende framtida räkenskapsår till följd av tidigare transaktioner eller händelser.

Uppskjuten skatteskuld redovisas för alla skattepliktiga temporära skillnader, dock inte för temporära skillnader som härrör från första redovisningen av goodwill. Uppskjuten skattefordran redovisas för avdragsgilla temporära skillnader och för möjligheten att i framtiden använda skattemässiga underskottsavdrag. Värderingen baseras på hur det redovisade värdet för motsvarande tillgång eller skuld förväntas återvinnas respektive regleras. Beloppen baseras på de skattesatser och skatteregler som är beslutade före balansdagen och har inte nuvärdesberäknats.

Uppskjutna skattefordringar har värderats till högst det belopp som sannolikt kommer att återvinnas baserat på innevarande och framtida skattepliktiga resultat. Värderingen omprövas varje balansdag.

Intäkter

Försäljning

Intäkter redovisas i den omfattning det är sannolikt att de ekonomiska fördelarna kommer att tillgodogöras företaget och intäkterna kan beräknas på ett tillförlitligt sätt.

Ränta, royalty och utdelning

Intäkt redovisas när de ekonomiska fördelarna som är förknippade med transaktionen sannolikt kommer att tillfalla företaget samt när inkomsten kan beräknas på ett tillförlitligt sätt.

Koncernbidrag och aktieägartillskott

Koncernbidrag som erhållits/lämnats redovisas som en bokslutsdisposition i resultaträkningen. Det erhållna/lämnade koncernbidraget har påverkat företagets aktuella skatt.

Offentliga bidrag

Ett offentligt bidrag som inte är förknippat med krav på framtida prestation redovisas som intäkt när villkoren för att få bidraget uppfyllts. Ett offentligt bidrag som är förenat med krav på framtida prestation redovisas som intäkt när prestationen utförs. Om bidraget har tagits emot innan villkoren för att redovisa det som intäkt har uppfyllts, redovisas bidraget som en skuld.

Redovisning av bidrag relaterade till anläggningstillgångar

Offentliga bidrag relaterade till tillgångar redovisas i balansräkningen genom att bidraget reducerar tillgångens redovisade värde.



This file is sealed with a digital signature.
The seal is a guarantee for the authenticity
of the document.

Document ID:
C95C346E6F9245CA931AB4A88EC72BD9

2025060822224

Not 2 Uppskattningar och bedömningar

Upprättande av bokslut och tillämpning av redovisningsprinciper, baseras ofta på ledningens bedömningar, uppskattningar och antaganden som anses rimliga vid den tidpunkt då bedömningen görs. Uppskattningar och bedömningar är baserade på historiska erfarenheter och ett antal faktorer, som under rådande omständigheter anses vara rimliga. Resultatet av dessa används för att bedöma de redovisade värdena på tillgångar och skulder, som inte annars tydligt framgår från andra källor. Det verkliga utfallet kan avvika från dessa uppskattningar och bedömningar. Uppskattningar och bedömningar ses över regelbundet.

Enligt företagsledningen är väsentliga bedömningar avseende tillämpade redovisningsprinciper samt källor till osäkerhet i uppskattningar i årsredovisningen främst relaterade till den tillämpade avskrivningsprincipen på fordon.

Not 3 Arvode och kostnadsersättning till revisorer

	2022-01-01- 2022-12-31	2021-01-01- 2021-12-31
<i>Ernst & Young AB</i>		
Revisionsuppdrag	211 550	120 000

Not 4 Exceptionella poster

	2022-01-01- 2022-12-31	2021-01-01- 2021-12-31
Kostnader för omstrukturering	6 844 272	-
	6 844 272	-
Summa	6 844 272	-


Not 5 Anställda och personalkostnader

Medelantalet anställda

	2022-01-01- 2022-12-31	2021-01-01- 2021-12-31
Män	66	54
Kvinnor	7	2
Totalt	73	56

Redovisning av könsfördelning i företagsledning

	2022-12-31	2021-12-31
<i>Andel kvinnor</i>		
Styrelsen	0%	0%
Övriga ledande befattningshavare	0%	0%



This file is sealed with a digital signature.
The seal is a guarantee for the authenticity
of the document.

Document ID:
C95C346E6F9245CA931AB4A88EC72BD9

Löner och andra ersättningar samt sociala kostnader, inklusive pensionskostnader

	2022-01-01- 2022-12-31	2021-01-01- 2021-12-31
Styrelse och VD	1 919 273	1 120 820
Övriga anställda	22 266 879	21 174 515
Summa	24 186 152	22 295 335
Sociala kostnader	8 248 050	8 160 678
(varav pensionskostnader) 1)	926 701	985 938

1) Av företagets pensionskostnader avser 0 k (f.å. 0 kr) företagets styrelse.

Not 6 Ränteintäkter och liknande resultatposter

	2022-01-01- 2022-12-31	2021-01-01- 2021-12-31
Ränteintäkter, koncernföretag	875 823	553 375
Ränteintäkter, övriga	4 842	-
Kursdifferenser	405 000	-
Summa	1 285 665	553 375

Not 7 Räntekostnader och liknande resultatposter

	2022-01-01- 2022-12-31	2021-01-01- 2021-12-31
Räntekostnader, koncernföretag	-570 119	-
Räntekostnader, övriga	-1 543 072	-1 185 504
Summa	-2 113 191	-1 185 504

Not 8 Bokslutsdispositioner


	2022-01-01- 2022-12-31	2021-01-01- 2021-12-31
Lämnat koncernbidrag	-54 700 000	-
Erhållet koncernbidrag	61 275 000	46 000 000
Förändring avskrivningar utöver plan	-7 566 959	-7 775 117
Summa	-991 959	38 224 883

Not 9 Skatt på årets resultat

	2022-01-01- 2022-12-31	2021-01-01- 2021-12-31
Aktuell skattekostnad	-32 347	-11 220 082
	-32 347	-11 220 082

Avstämning av effektiv skatt

		2022-01-01- 2022-12-31		2021-01-01- 2021-12-31
Resultat före skatt	Procent	1 006 681	Procent	54 356 001
Skatt enligt gällande skattesats	20,6	207 376	20,6	11 197 336
Skatteeffekt av ej avdragsgilla kostnader		1 495		17 940
Skatteeffekt av ej skattepliktiga intäkter		-997		
Skattemässig skillnad avskrivning av byggnad		3 873		3 869
Skatt hänförlig till tidigare år				937
Skattereduktion inventarier		-179 400		
Redovisad effektiv skatt	1,6	-32 347	20,6	-11 220 082



This file is sealed with a digital signature.
The seal is a guarantee for the authenticity
of the document.

Document ID:
C95C346E6F9245CA931AB4A88EC72BD9

2025060822225

2023060822226

Not 10 Byggnader och mark

	2022-12-31	2021-12-31
<i>Ackumulerade anskaffningsvärden</i>		
-Vid årets början	9 710 936	9 731 250
-Nyanskaffningar	356 428	-
-Avyttringar och utrangeringar (försäljning)	-	-20 314
Vid årets slut	10 067 364	9 710 936
<i>Ackumulerade avskrivningar</i>		
-Vid årets början	-6 898 633	-6 552 636
-Årets avskrivning	-350 767	-345 997
Vid årets slut	-7 249 400	-6 898 633
Redovisat värde vid årets slut	2 817 964	2 812 303

Not 11 Fordon

	2022-12-31	2021-12-31
<i>Ackumulerade anskaffningsvärden</i>		
-Vid årets början	129 317 911	168 586 879
-Nyanskaffningar	510 000	4 600 000
-Avyttringar och utrangeringar (försäljning)	-2 915 548	-43 868 968
Vid årets slut	126 912 363	129 317 911
<i>Ackumulerade avskrivningar</i>		
-Vid årets början	-39 279 409	-69 751 786
-Återförda avskrivningar på avyttringar och utrangeringar	2 007 184	42 870 059
-Årets avskrivning	-11 940 918	-12 397 682
Vid årets slut	-49 213 143	-39 279 409
Redovisat värde vid årets slut	77 699 220	90 038 502

Not 12 Inventarier, verktyg och installationer

	2022-12-31	2021-12-31
<i>Ackumulerade anskaffningsvärden</i>		
-Vid årets början	3 622 188	3 622 188
-Nyanskaffningar	133 898	-
	3 756 086	3 622 188
<i>Ackumulerade avskrivningar</i>		
-Vid årets början	-2 798 849	-2 647 171
-Årets avskrivning	-130 412	-151 678
	-2 929 261	-2 798 849
Redovisat värde vid årets slut	826 825	823 339

Not 13 Andelar i koncernföretag

	2022-12-31	2021-12-31
<i>Ackumulerade anskaffningsvärden:</i>		
-Vid årets början	33 613 000	33 613 000
Redovisat värde vid årets slut	33 613 000	33 613 000



This file is sealed with a digital signature.
The seal is a guarantee for the authenticity
of the document.

Document ID
C95C346E6F9245CA931AB4A88EC72BD9

Specifikation av moderföretagets innehav av aktier och andelar i koncernföretag

Dotterföretag / Org nr / Säte	Antal- andelar	Kapital andel i %	Rösträtts andel i %	Redovisat värde
Sven Carlssons Trafik AB, 556114-3024	3 000	100	100	22 236 000
Moheda Buss AB, 556261-7588	1 000	100	100	5 391 000
Grimslövsbuss AB, 556143-1999	1 000	100	100	4 786 000
Karlssons Fastigheter i Vaggeryd AB, 556687-0035	1 000	100	100	1 200 000
				33 613 000

	Justerat eget kapital	Resultat
Sven Carlssons Trafik AB, 556114-3024, Gnosjö	28 718 264	117 237
Moheda Buss AB, 556261-7588, Alvesta	7 308 058	-20 026
Grimslövsbuss AB, 556143-1999, Alvesta	10 512 340	3 040
Karlssons Fastigheter i Vaggeryd AB, 556687-0035, Alvesta	2 219 309	-12 375

Not 14 Fordringar hos koncernföretag

	2022-12-31	2021-12-31
Akkumulerade anskaffningsvärden:		
-Vid årets början	11 650 000	11 650 000
-Tillkommande fordringar	233 000	-
Redovisat värde vid årets slut	11 883 000	11 650 000

Not 15 Likvida medel

	2022-12-31	2021-12-31
Följande delkomponenter ingår i likvida medel:		
Kassamedel	105	105
Banktillgodohavande	8 506 886	14 660 210
	8 506 991	14 660 315

Not 16 Disposition av vinst eller förlust

Förslag till disposition av företagets vinst eller förlust
Styrelsen föreslår att fritt eget kapital, kronor 46 161 974 disponeras enligt följande:

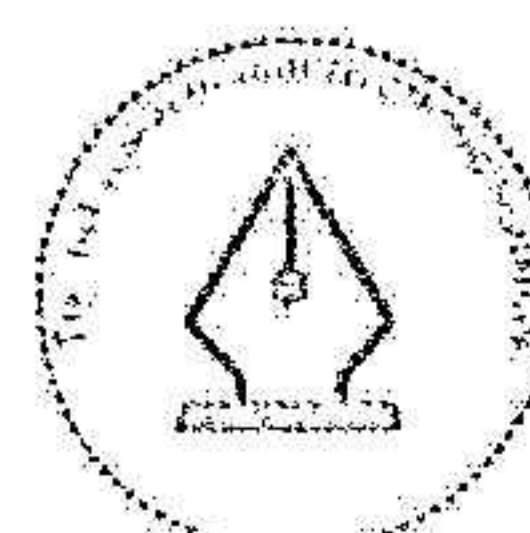
	2022-12-31
Balanseras i ny räkning	46 161 974

Not 17 Antal aktier och kvotvärde

	2022-12-31	2021-12-31
Antal aktier	1 000	1 000
Kvotvärde	100	100

Not 18 Ackumulerade överavskrivningar

	2022-12-31	2021-12-31
Fordon, inventarier, verktyg och installationer	38 943 277	31 376 317
	38 943 277	31 376 317



This file is sealed with a digital signature.
The seal is a guarantee for the authenticity
of the document.

Document ID:
C95C346E6F9245CA931AB4A88EC72BD9

Not 19 Långfristiga skulder

	2022-12-31	2021-12-31
Skulder som förfaller senare än ett år från balansdagen		
Övriga skulder till kreditinstitut	47 281 097	49 528 277
Skulder som förfaller senare än fem år från balansdagen		
Övriga skulder till kreditinstitut	7 169 835	18 714 579

För övriga långfristiga skulder saknas amorteringsplan.

Not 20 Upplupna kostnader och förutbetalda intäkter

	2022-12-31	2021-12-31
Upplupna löner	2 050 550	2 015 121
Upplupna sociala avgifter	644 283	633 151
Övriga poster	1 238 688	1 248 420
	3 933 521	3 896 692

Not 21 Ställda säkerheter och eventalförpliktelser

Ställda säkerheter

	2022-12-31	2021-12-31
<i>För egna skulder : avseende skulder till kreditinstitut</i>		
Fastighetsinteckningar	4 850 000	4 850 000
Företagsinteckningar	8 050 000	8 050 000
Tillgångar med äganderättsförbehåll	76 252 130	89 544 289
Summa ställda säkerheter	89 152 130	102 444 289

Not 22 Övriga upplysningar till kassaflödesanalysen

	2022-12-31	2021-12-31
Justering för poster som inte ingår i kassaflödet m m		
Avskrivningar	12 422 096	12 895 357
	12 422 096	12 895 357


Not 23 Koncernuppgifter

Företaget är moderföretag men med hänvisning till undantagsreglerna i 7 kap 2§ upprättas ingen koncernredovisning.

Företaget är dotterföretag till CCK Holdings AB org nr 559289-0593 med säte i Göteborg. Koncernredovisning för den största koncernen där bolaget ingår upprättas i Norge av Triangle TopCo AS.

Inköp och försäljning inom koncernen

Av koncernens totala inköp och försäljning mätt i kronor avser 33,8 % (23,29 %) av inköpen och 4,77 % (5,54 %) av försäljningen andra företag inom hela den företagsgrupp som koncernen tillhör.



This file is sealed with a digital signature.
The seal is a guarantee for the authenticity
of the document.

Document ID:
C95C346E6F9245CA931AB4A88EC72BD9

Not 24 Nyckeltalsdefinitioner

Soliditet:

Justerat eget kapital / Totala tillgångar.

Underskrifter

Vaggeryd den dag som framgår av våra digitala signaturer.

Andreas Karlsson


Andreas Köttering

Atle Rönning

Robert Shaw

Min revisionsberättelse har lämnats den dag som framgår av min digitala signatur.

Kristina Skärström
Auktoriserad revisor



This file is sealed with a digital signature.
The seal is a guarantee for the authenticity
of the document.

Document ID:
C95C346E6F9245CA931AB4A88EC72BD9

2025060822229

List of Signatures

Page 1/1

2023060822230

ÅR 2022 Karlssonbuss i Vaggeryd AB.pdf

Name	Method	Signed at
KRISTINA SKÅRSTRÖM	BANKID	2023-06-02 08:48 GMT+02
Robert Shaw	One-Time-Password	2023-06-01 15:39 GMT+02
Rønning, Atle	BANKID	2023-05-31 12:38 GMT+02
Andreas Koettering	One-Time-Password	2023-05-31 10:31 GMT+02
Andreas Karlsson	One-Time-Password	2023-05-31 10:30 GMT+02



This file is sealed with a digital signature. The seal is a guarantee for the authenticity of the document.

External reference: C95C346E6F9245CA931AB4A88EC72BD9



2023060822251

Revisionsberättelse

Till bolagsstämman i Karlssonbuss i Vaggeryd Aktiebolag, org.nr 556402-2324

Rapport om årsredovisningen

Uttalanden

Jag har utfört en revision av årsredovisningen för Karlssonbuss i Vaggeryd Aktiebolag för räkenskapsåret 2022-01-01 – 2022-12-31.

Enligt min uppfattning har årsredovisningen upprättats i enlighet med årsredovisningslagen och ger en i alla väsentliga avseenden rättvisande bild av Karlssonbuss i Vaggeryd Aktiebolags finansiella ställning per den 31 december 2022 och av dess finansiella resultat och kassaflöde för året enligt årsredovisningslagen. Förvaltningsberättelsen är förenlig med årsredovisningens övriga delar.

Jag tillstyrker därför att bolagsstämman fastställer resultaträkningen och balansräkningen.

Grund för uttalanden

Jag har utfört revisionen enligt International Standards on Auditing (ISA) och god revisionssed i Sverige. Mitt ansvar enligt dessa standarder beskrivs närmare i avsnittet Revisorns ansvar. Jag är oberoende i förhållande till Karlssonbuss i Vaggeryd Aktiebolag enligt god revisorssed i Sverige och har i övrigt fullgjort mitt yrkesetiska ansvar enligt dessa krav.

Jag anser att de revisionsbevis jag har inhämtat är tillräckliga och ändamålsenliga som grund för mina uttalanden.

Styrelsens och verkställande direktörens ansvar

Det är styrelsen och verkställande direktören som har ansvaret för att årsredovisningen upprättas och att den ger en rättvisande bild enligt årsredovisningslagen. Styrelsen och verkställande direktören ansvarar även för den interna kontroll som de bedömer är nödvändig för att upprätta en årsredovisning som inte innehåller några väsentliga felaktigheter, vare sig dessa beror på oegentligheter eller misstag.

Vid upprättandet av årsredovisningen ansvarar styrelsen och verkställande direktören för bedömningen av bolagets förmåga att fortsätta verksamheten. De upplyser, när så är tillämpligt, om förhållanden som kan påverka förmågan att fortsätta verksamheten och att använda antagandet om fortsatt drift. Antagandet om fortsatt drift tillämpas dock inte om styrelsen och verkställande direktören avser att likvidera bolaget, upphöra med verksamheten eller inte har något realistiskt alternativ till att göra något av detta.

Revisorns ansvar

Mina mål är att uppnå en rimlig grad av säkerhet om att årsredovisningen som helhet inte innehåller några väsentliga felaktigheter, vare sig dessa beror på oegentligheter eller misstag, och att lämna en revisionsberättelse som innehåller mina uttalanden. Rimlig säkerhet är en hög grad av säkerhet, men är ingen garanti för att en revision som utförs enligt ISA och god revisionssed i Sverige alltid kommer att upptäcka en väsentlig felaktighet om en sådan finns. Felaktigheter kan uppstå på grund av oegentligheter eller misstag och anses vara väsentliga om de enskilt eller tillsammans rimligen kan förväntas påverka de ekonomiska beslut som användare fattar med grund i årsredovisningen.

Som del av en revision enligt ISA använder jag professionellt omdöme och har en professionellt skeptisk inställning under hela revisionen. Dessutom:

- identifierar och bedömer jag riskerna för väsentliga felaktigheter i årsredovisningen, vare sig dessa beror på oegentligheter eller misstag, utformar och utför granskningsåtgärder bland annat utifrån dessa risker och inhämtar revisionsbevis som är tillräckliga och ändamålsenliga för att utgöra en grund för mina uttalanden. Risken för att inte upptäcka en väsentlig felaktighet till följd av oegentligheter är högre än för en väsentlig felaktighet som beror på misstag, eftersom oegentligheter kan innefatta agerande i maskopi, förfalskning, avsiktliga utelämnanden, felaktig information eller åsidosättande av intern kontroll.
- skaffar jag mig en förståelse av den del av bolagets interna kontroll som har betydelse för min revision för att utforma granskningsåtgärder som är lämpliga med hänsyn till omständigheterna, men inte för att uttala mig om effektiviteten i den interna kontrollen.
- utvärderar jag lämpligheten i de redovisningsprinciper som används och rimligheten i styrelsens och verkställande direktörens uppskattningar i redovisningen och tillhörande upplysningar.
- drar jag en slutsats om lämpligheten i att styrelsen och verkställande direktören använder antagandet om fortsatt drift vid upprättandet av årsredovisningen. Jag drar också en slutsats, med grund i de inhämtade revisionsbevisen, om det finns någon väsentlig osäkerhetsfaktor som avser sådana händelser eller förhållanden som kan leda till betydande tvivel om bolagets förmåga att fortsätta verksamheten. Om jag drar slutsatsen att det finns en väsentlig osäkerhetsfaktor, måste jag i revisionsberättelsen fästa uppmärksamheten på upplysningarna i årsredovisningen om den väsentliga osäkerhetsfaktorn eller, om sådana upplysningar är otillräckliga, modifiera uttalandet om årsredovisningen. Mina slutsatser baseras på de revisionsbevis som inhämtas fram till datumet för revisionsberättelsen. Dock kan framtida händelser eller förhållanden göra att ett bolag inte längre kan fortsätta verksamheten.
- utvärderar jag den övergripande presentationen, strukturen och innehållet i årsredovisningen, däribland upplysningarna, och om årsredovisningen återger de underliggande transaktionerna och händelserna på ett sätt som ger en rättvisande bild.

Jag måste informera styrelsen om bland annat revisionens planerade omfattning och inriktning samt tidpunkten för den. Jag måste också informera om betydelsefulla iakttagelser under revisionen, däribland de eventuella betydande brister i den interna kontrollen som jag identifierat.

Penneo dokumentnyckel: 2QGDP-A0K6K-QWZQJ-10DXH-GM2UQU-LP0YQ

Rapport om andra krav enligt lagar och andra författningar

Uttalanden

Utöver min revision av årsredovisningen har jag även utfört en revision av styrelsens och verkställande direktörens förvaltning av Karlssonbuss i Vaggeryd Aktiefbolag för räkenskapsåret 2022-01-01 – 2022-12-31 samt av förslaget till dispositioner beträffande bolagets vinst eller förlust.

Jag tillstyrker att bolagsstämman disponerar vinsten enligt förslaget i förvaltningsberättelsen och beviljar styrelsens ledamöter och verkställande direktören ansvarsfrihet för räkenskapsåret.

Grund för uttalanden

Jag har utfört revisionen enligt god revisionssed i Sverige. Mitt ansvar enligt denna beskrivs närmare i avsnittet Revisorns ansvar. Jag är oberoende i förhållande till Karlssonbuss i Vaggeryd Aktiefbolag enligt god revisionssed i Sverige och har i övrigt fullgjort mitt yrkesetiska ansvar enligt dessa krav.

Jag anser att de revisionsbevis jag har inhämtat är tillräckliga och ändamålsenliga som grund för mina uttalanden.

Styrelsens och verkställande direktörens ansvar

Det är styrelsen som har ansvaret för förslaget till dispositioner beträffande bolagets vinst eller förlust. Vid förslag till utdelning innefattar detta bland annat en bedömning av om utdelningen är försvarlig med hänsyn till de krav som bolagets verksamhetsart, omfattning och risker ställer på storleken av bolagets egna kapital, konsolideringsbehov, likviditet och ställning i övrigt.

Styrelsen ansvarar för bolagets organisation och förvaltningen av bolagets angelägenheter. Detta innefattar bland annat att fortlöpande bedöma bolagets ekonomiska situation och att tillse att bolagets organisation är utformad så att bokföringen, medelsförvaltningen och bolagets ekonomiska angelägenheter i övrigt kontrolleras på ett betryggande sätt. Verkställande direktören ska sköta den löpande förvaltningen enligt styrelsens riktlinjer och anvisningar och bland annat vidta de åtgärder som är nödvändiga för att bolagets bokföring ska fullgöras i överensstämmelse med lag och för att medelsförvaltningen ska skötas på ett betryggande sätt.

Revisorns ansvar

Mitt mål beträffande revisionen av förvaltningen, och därmed mitt uttalande om ansvarsfrihet, är att inhämta revisionsbevis för att med en rimlig grad av säkerhet kunna bedöma om någon styrelseledamot eller verkställande direktören i något väsentligt avseende:

- företagit någon åtgärd eller gjort sig skyldig till någon försummelse som kan föranleda ersättningsskyldighet mot bolaget, eller
- på något annat sätt handlat i strid med aktiefbolagslagen, årsredovisningslagen eller bolagsordningen.

Mitt mål beträffande revisionen av förslaget till dispositioner av bolagets vinst eller förlust, och därmed mitt uttalande om detta, är att med rimlig grad av säkerhet bedöma om förslaget är förenligt med aktiefbolagslagen.

Rimlig säkerhet är en hög grad av säkerhet, men ingen garanti för att en revision som utförs enligt god revisionssed i Sverige alltid kommer att upptäcka åtgärder eller försummelser som kan föranleda ersättningsskyldighet mot bolaget, eller att ett förslag till dispositioner av bolagets vinst eller förlust inte är förenligt med aktiefbolagslagen.

Som en del av en revision enligt god revisionssed i Sverige använder jag professionellt omdöme och har en professionellt skeptisk inställning under hela revisionen. Granskningen av förvaltningen och förslaget till dispositioner av bolagets vinst eller förlust grundar sig främst på revisionen av räkenskaperna. Vilka tillkommande granskningsåtgärder som utförs baseras på min professionella bedömning med utgångspunkt i risk och väsentlighet. Det innebär att jag fokuserar granskningen på sådana åtgärder, områden och förhållanden som är väsentliga för verksamheten och där avsteg och överträdelser skulle ha särskild betydelse för bolagets situation. Jag går igenom och prövar fattade beslut, beslutsunderlag, vidtagna åtgärder och andra förhållanden som är relevanta för mitt uttalande om ansvarsfrihet. Som underlag för mitt uttalande om styrelsens förslag till dispositioner beträffande bolagets vinst eller förlust har jag granskat styrelsens motiverade yttrande samt ett urval av underlagen för detta för att kunna bedöma om förslaget är förenligt med aktiefbolagslagen.

Värnamo den dag som framgår av min elektroniska underskrift

Kristina Skärström
Kristina Skärström
Auktoriserad revisor

PENNEO

Signaturerna i detta dokument är juridiskt bindande. Dokumentet är signerat genom Penneo™ för säker digital signering.
Tecknarnas identitet har lagrats, och visas nedan.

"Med min signatur bekräftar jag innehållet och alla datum i detta dokumentet."

KRISTINA SKÄRSTRÖM (SSN-validerad)

Signing Partner

Serienummer: 19640627xxxx

IP: 145.62.xxx.xxx

2023-06-02 06:50:37 UTC



Detta dokument är digitalt signerat genom Penneo.com. Den digitala signeringsdatan i dokumentet är säkrad och validerad genom det datorgenererade hashvärdet hos det originella dokumentet. Dokumentet är läst och tidsstämplat med ett certifikat från en betrodd tredje part. All kryptografisk information är innesluten i denna PDF, för framtida validering om så krävs.

Hur man verifierar originaliteten hos dokumentet

Detta dokument är skyddat genom ett Adobe CDS certifikat. När du öppnar

dokumentet i Adobe Reader bör du se att dokumentet är certifierat med **Penneo e-signature service** <penneo@penneo.com> Detta garanterar att dokumentets innehåll inte har ändrats.

Du kan verifiera den kryptografiska informationen i dokumentet genom att använda Penneos validator, som finns på <https://penneo.com/validator>


2023060822253

Penneo dokumentnyckel: 2QGDP-A0K6K-QWZQI-10DXH-GM2UQ-LP0YQ

Konsernregnskap

Triangle TopCo AS

2022



This file is sealed with a digital signature.
The seal is a guarantee for the authenticity
of the document.

Document ID
921131ED5C6445FDB734B9D6FA84394D

Triangle TopCo AS, 927 475 138

Årsberetning 2022

Virksomhetens art og lokalisering

Selskapet ble etablert i 2021 og har ingen driftsinntekter.

Konsernet Triangle TopCo AS er etablert gjennom oppkjøp av datterselskap i Norge i oktober og november 2021, samt svenske datterselskap i desember 2021.

Selskapene i konsernet driver i hovedsak med busstransport i store deler av Norge og Sverige.

Hovedkontoret ligger på Rosenholm i Nordre Follo Kommune.

Triangle TopCo AS er 100% eid av CBRE Caledon KarlssonBuss Aggregator LP.

Fremtidig utvikling

Anbud som kontraktsform stiller store krav til effektivitet og konkurranseevne. Anbudskonkurransen gir også større grad av usikkerhet vedrørende fremtidig produksjonsvolum, noe som øker den økonomiske risikoen og bransjens avkastningskrav.

Kollektivtrafikkens betydning i byområder vil bli stadig viktigere. Betydelig fokus på miljø, kombinert med fremkommelighetsproblemer på veinett og knapphet på arealer, gjør at kollektivtrafikken må ta en stadig større del av veksten i persontransportmarkedet.

Det er derfor grunn til å tro at markedet for rutetrafikk med buss vil ha en positiv utvikling.

Finansiell risiko

Styret vurderer renteutviklingen fortløpende. Konsernet har en egenkapital på 33,1% og likviditeten er tilfredsstillende. Likviditetsrisikoen anses som moderat. Kredittrisikoen vurderes som liten da inntektene i all hovedsak kommer fra det offentlige. Historisk er tap på fordringer meget lavt. Samlet sett vurderes den finansielle risikoen som akseptabel. Tidligere har markedssituasjonen blitt ansett som usikker på grunn av Covid-19, men denne risikoen anses per nå som lavere.

Fortsatt drift

I henhold til regnskapslovens § 3-3 bekreftes det at årsregnskapet er utarbeidet under forutsetning om fortsatt drift. Til grunn for denne forutsetningen ligger årets resultat, samt budsjettet for 2023.

Styreansvarsforsikring


Det er tegnet styreansvarsforsikring for konsernet og alle underliggende datterselskaper på til sammen TNOK 20.000.

Arbeidsmiljø og personale

Triangle TopCo konsernet hadde i 2022 3 958 årsverk. Triangle TopCo AS hadde ingen ansatte ved utgangen av året. Med hensyn til selskapets redegjørelsesplikt vises det til datterselskapenes årsberetninger.

Ytre miljø

Som transportbedrift påfører busselskapene i konsernet miljøet visse ulemper i form av støy og utslipp av avgasser.



This file is sealed with a digital signature.
The seal is a guarantee for the authenticity
of the document.

Document ID:
921131ED5C6445FDB734B9D6FA84394D

Konsernet arbeider aktivt med å begrense forurensninger mot det ytre miljø. Hele konsernet er i sin helet miljøsertifisert etter ISO 14001 standardene og testes jevnlig på måloppnåelse gjennom årlige revisjoner. Konkrete mål er blant annet å redusere drivstofforbruk og klimautslipp.

Aktivitet og redegjørelsesplikt

Redegjørelse knyttet til åpenhetsloven for konsernet er publisert på Connect Bus AS sine nettsider, <https://connectbus.no/>

Redegjørelse for årsregnskapet

Konsernet Triangle TopCo hadde i 2022 driftsinntekter på TNOK 4.223.034. Årsresultatet etter skatt for 2022 ble et underskudd på TNOK 185.291.

Triangle TopCo AS er morselskap i konsernet. Driftsinntektene i 2022 var på TNOK 0 og resultatet viser etter skatt et underskudd på TNOK 48.788.

Finansielle aktiviteter

Det har ikke vært noen aktivitet av betydning på dette området i 2022.

Balanse og likviditet

Egenkapital i konsernet per 31.12.2022 er på TNOK 1.051.377, det vil si en egenkapitalprosent for konsernet på 33,1%.

Kontantstrømmen fra virksomheten noe negativ i 2022, men likviditeten vurderes som tilfredsstillende. Konsernet har trekkrettigheter på kassekreditt på TNOK 84.000.

Årsresultat og overføringer

	Selskap
Årsresultat:	TNOK - 48.788
Overført fra annen egenkapital:	TNOK - 10
Overført fra overkurs:	TNOK - 48.778
Sum overføringer:	TNOK - 48.788


Styret vil takke den ansatte i konsernet for god innsats i året som gikk

Rosenholm, 06.10.2023
Styret i Triangle TopCo AS

Andreas Köttering
Styrets leder

Maria Elisabeth Andreasson
Styremedlem

Lars Ove Christian Plyhm
Daglig leder



This file is sealed with a digital signature.
The seal is a guarantee for the authenticity
of the document.

Document ID
921131ED5C6445FDB734B9D6FA84394D

Konsernregnskap Triangle Topco AS Resultatregnskap

(Alle tall i TNOK)

MORSELSKAP

2022	2021
	0
	0
0	0
0	0
0	0
0	0
3 269	0
3 269	0
-3 269	0

NOTE DRIFTSINNTEKTER OG DRIFTSKOSTNADER

	Salgsinntekt
	Annen driftsinntekt
2	Sum driftsinntekter
3	Varekostnad
4,5	Lønnskostnad
6,7	Avskrivning på varige driftsmidler og immaterielle eiendeler
4,8	Annen driftskostnad
	Sum driftskostnader
	Driftsresultat

KONSERN

2022	2021
4 173 914	423 146
49 120	41 028
4 223 034	464 174
57 631	12 536
2 104 412	244 839
351 567	38 214
1 854 684	219 460
4 368 294	515 048
-145 260	-50 874

FINANSINNTEKTER OG FINANSKOSTNADER

0	18
0	0
-46 200	0
0	0
-50	-8
-46 250	10
-49 519	10
-730	0
-48 788	10


	Annen renteinntekt
	Annen finansinntekt
9	Nedskrivning av finansielle eiendeler
10	Annen rentekostnad
	Annen finanskostnad
	Netto finansresultat
	Årsresultat før skattekostnad
11	Skattekostnad
	ÅRSRESULTAT
	Minoritetenes andel av årsresultatet
	Majoritetens andel av årsresultatet

3 392	637
1 378	188
0	0
-50 613	-1 730
-1 698	-12 707
-47 540	-13 612
-192 800	-64 486
-7 508	-12 257
-185 291	-52 229
-701	-969
-184 590	-51 260

OVERFØRINGER

-48 778	0
0	10
-10	0
-48 788	10

	Overført fra overkurs
	Avsatt til annen egenkapital
	Overført fra annen egenkapital
	Sum overføringer



This file is sealed with a digital signature.
The seal is a guarantee for the authenticity
of the document.


Document ID:
921131ED5C6445FDB734B9D6FA84394D

2023101204492

Konsernregnskap Triangle Topco AS Balanse pr 31. desember

(Alle tall i TNOK)

MORSELSKAP			KONSERN		
2022	2021	NOTE	EIENDELER	2022	2021
Anleggsmidler					
Immaterielle eiendeler					
730	0	11	Utsatt skattefordel	0	0
0	0	6	Goodwill og varemerker	1 301 698	1 472 434
<u>730</u>	<u>0</u>		Sum immaterielle eiendeler	<u>1 301 698</u>	<u>1 472 434</u>
Varige driftsmidler					
0	0		Bygninger og anlegg	140 317	239 980
0	0		Maskiner og utstyr	91 044	27 866
0	0		Vognpark	757 361	930 309
<u>0</u>	<u>0</u>	7,12	Sum varige driftsmidler	<u>988 722</u>	<u>1 198 155</u>
Finansielle anleggsmidler					
1 237 686	1 282 590	9	Investering i datterselskap	0	0
			Investeringer i aksjer og andeler	1 093	1 095
			Andre fordringer	935	4 839
<u>1 237 686</u>	<u>1 282 590</u>		Sum finansielle anleggsmidler	<u>2 028</u>	<u>5 934</u>
<u>1 238 417</u>	<u>1 282 590</u>		Sum anleggsmidler	<u>2 292 447</u>	<u>2 676 523</u>
Omløpsmidler					
<u>0</u>	<u>0</u>	3	Varer	<u>35 075</u>	<u>29 283</u>
Fordringer					
0	0	12	Kundefordringer	348 970	332 207
1 446	0		Kortsiktige konsernfordringer	0	0
59	0		Andre fordringer	196 408	122 458
<u>1 504</u>	<u>0</u>		Sum fordringer	<u>545 378</u>	<u>454 665</u>
53	4 116	13	Bankinnskudd, kontanter og lignende	291 071	342 829
<u>1 558</u>	<u>4 116</u>		Sum omløpsmidler	<u>871 523</u>	<u>826 777</u>
<u>1 239 974</u>	<u>1 286 707</u>		SUM EIENDELER	<u>3 163 971</u>	<u>3 503 300</u>



This file is sealed with a digital signature.
The seal is a guarantee for the authenticity
of the document.

Document ID:
921131ED5C6445FDB734B9D6FA84394D

Konsernregnskap Triangle Topco AS Balanse pr 31. desember

(Alle tall i TNOK)

202310120493


MORSELSKAP				KONSERN	
2022	2021	NOTE	EGENKAPITAL OG GJELD	2022	2021
			Egenkapital		
			Innskutt egenkapital		
1 110	1 100	14	Aksjekapital (1000 aksjer á kr 1100)	1 110	1 100
1 234 278	1 281 770		Overkurs	1 234 278	1 281 781
<u>1 235 388</u>	<u>1 282 870</u>		Sum innskutt egenkapital	<u>1 235 388</u>	<u>1 282 881</u>
			Opptjent egenkapital		
0	10		Annen egenkapital	-212 011	-79 326
<u>0</u>	<u>10</u>		Sum opptjent egenkapital	<u>-212 011</u>	<u>-79 326</u>
			Minoritetsinteresser	28 000	28 702
<u>1 235 388</u>	<u>1 282 881</u>	15	Sum egenkapital	<u>1 051 377</u>	<u>1 232 256</u>
			Gjeld		
			Avsetning for forpliktelser		
0	0	5	Pensjonsforpliktelser	13 281	12 315
0	0	11	Utsatt skatt	93 228	77 917
<u>0</u>	<u>0</u>	16	Sum avsetninger for forpliktelser	<u>106 509</u>	<u>90 233</u>
			Annen langsiktig gjeld		
0	0		Gjeld til kredittinstitusjoner	482 218	367 980
0	0		Øvrig langsiktig gjeld	768 490	1 050 044
<u>0</u>	<u>0</u>	10,12,17	Sum annen langsiktig gjeld	<u>1 250 708</u>	<u>1 418 024</u>
			Kortsiktig gjeld		
760	0		Leverandørgjeld	217 674	237 118
0	0	11	Betalbar skatt	5 995	20 550
0	0		Skyldige offentlige avgifter	124 504	109 628
0	0		Avsatt utbytte	311	391
3 826	3 826		Annen kortsiktig gjeld	406 892	395 101
<u>4 586</u>	<u>3 826</u>		Sum kortsiktig gjeld	<u>755 377</u>	<u>762 788</u>
<u>4 586</u>	<u>3 826</u>		Sum gjeld	<u>2 112 593</u>	<u>2 271 045</u>
<u>1 239 974</u>	<u>1 286 707</u>		SUM EGENKAPITAL OG GJELD	<u>3 163 971</u>	<u>3 503 300</u>

Rosenholm 06.10.2023
Styret for Triangle TopCo AS

Andreas Hermann Köttering
Styrets leder

Maria Elisabeth Andreasson
Styremedlem

Lars Ove Christian Plyhm
Daglig leder



This file is sealed with a digital signature.
The seal is a guarantee for the authenticity
of the document.

Document ID:
921131ED5C6445FDB734B9D6FA84394D

Konsernregnskap Triangle Topco AS

Noter til regnskapet 2022

Note 1 Regnskapsprinsipper

Årsregnskapet er satt opp i samsvar med regnskapsloven og god regnskapsskikk i Norge. Alle tall er presentert i TNOK.

Konsolideringsprinsipper

Konsernregnskapet omfatter Triangle Topco AS med datterselskaper hvor Triangle Topco AS har bestemmende innflytelse som følge av juridisk eller faktisk kontroll. Konsernet Triangle Topco AS er etablert gjennom oppkjøp av datterselskap i oktober og november 2021. Underliggende datterselskaper er konsolidert inn med virkning fra 01.11.21 for selskap oppkjøp i slutten av oktober og starten av november 2021. Konsernet har i tillegg kjøpt opp Connect Bus Holding med underliggende datterselskaper samt Sône Fastighet Mariestad AB og Sône Jernet 2 AB i midten av desember 2021. Disse er konsolidert inn med virkning fra 31.12.2021. Det vil si at 2022 er første året hvor det er konsolidert inn for et helt år.

Konsernregnskapet er utarbeidet etter ensartede regnskapsprinsipper for like transaksjoner i alle selskaper som inngår i konsernregnskapet. Alle vesentlige transaksjoner og mellomværende mellom selskaper i konsernet er eliminert.

Aksjer i datterselskaper er eliminert i konsernregnskapet etter oppkjøpsmetoden. Dette innebærer at det oppkjøpte selskapets eiendeler og gjeld vurderes til virkelig verdi på kjøpstidspunktet, og eventuell merpris ut over dette klassifiseres som goodwill og merkevare i balansen. Det foretas årlige tester om hvorvidt verdien på goodwill er tilstede. Dersom den diskonterte kontantstrømmen er lavere enn regnskapsført beløp, vil goodwill bli nedskrevet til virkelig verdi. Goodwill og merkevarer avskrives planmessig over forventet levetid.

Konsernet svenske datterselskaper er omregnet til NOK. Selskapenes balanseposter er omregnet med kurs 94,53 NOK/SEK. Selskapenes resultatposter er omregnet til snittkurs for 2022 med kurs 95,06 NOK/SEK. Omregningsdifferansen føres direkte mot egenkapitalen.

Hovedregel for vurdering og klassifisering av eiendeler og gjeld

Eiendeler bestemt til varig eie eller bruk er klassifisert som anleggsmidler. Andre eiendeler er klassifisert som omløpsmidler. Fordringer som skal tilbakebetales innen et år er klassifisert som omløpsmidler. Ved klassifisering av kortsiktig og langsiktig gjeld er tilsvarende kriterier lagt til grunn.

Omløpsmidler er vurdert til laveste av anskaffelseskost og virkelig verdi.

Anleggsmidler vurderes til anskaffelseskost, men nedskrives til gjenvinnbart beløp dersom dette er lavere enn bokført verdi, og verdifallet forventes ikke å være forbigående. Anleggsmidler med begrenset økonomisk levetid avskrives planmessig. Kostpris for driftsmidler er kjøpsprisen, inkludert avgifter/skatter og direkte oppkjøpskostnader knyttet til å sette driftsmiddelet i stand for bruk. Utgifter påløpt etter at driftsmiddelet er tatt i bruk, slik som reparasjon og vedlikehold, er normalt kostnadsført. I tilfeller det kan påvises økt inntjening som følge av reparasjoner/vedlikehold vil utgiftene til dette bli tillagt driftsmiddelets kostpris og avskrives i takt med driftsmidlet.

Annen langsiktig gjeld og kortsiktig gjeld er vurdert til pålydende beløp.

Eiendeler og gjeld i utenlandsk valuta

Pengeposter i utenlandsk valuta er i balansen omregnet til balansedagens kurs.

Immaterielle eiendeler

Utgifter til egen tilvirkning av immaterielle eiendeler, herunder utgifter til egen forskning og utvikling, balanseføres når det er sannsynlig at de fremtidige økonomiske fordelene knyttet til eiendelene vil tilflyte selskapet og anskaffelseskost kan måles pålitelig.

Immaterielle eiendeler som er kjøpt enkeltvis, er balanseført til anskaffelseskost. Immaterielle eiendeler overtatt ved kjøp av virksomhet, er balanseført til anskaffelseskost når kriteriene for balanseføring er oppfylt.

Immaterielle eiendeler med begrenset økonomisk levetid avskrives planmessig. Immaterielle eiendeler nedskrives til gjenvinnbart beløp dersom de forventede økonomiske fordelene ikke dekker balanseført verdi og eventuelle gjenstående tilvirkningsutgifter.

Leieavtaler

Driftsmidler som leies på betingelser som i det vesentlige overfører økonomisk risiko og kontroll til selskapet (finansiell leasing), balanseføres under varige driftsmidler og tilhørende leieforpliktelse medtas som forpliktelse under rentebærende langsiktig gjeld til nåverdien av leiebetalingene. Driftsmiddelet avskrives planmessig, og forpliktelsen reduseres med betalt leie etter fradrag for beregnet rentekostnad.

Leiekontrakter hvor det vesentligste av risikoen er på kontraktspartnern, blir klassifisert som operasjonelle leieavtaler. Leiebetalinger er klassifisert som en driftskostnad og resultatføres linært over kontraktperioden.



This file is sealed with a digital signature.
The seal is a guarantee for the authenticity
of the document.

Document ID:
921131ED5C6445FDB734B9D6FA84394D

Aksjer og andeler i tilknyttet selskap og datterselskap

Investeringer i datterselskaper vurderes etter kostmetoden. Investeringene blir nedskrevet til virkelig verdi dersom verdifallet ikke er forbigående og det må anses nødvendig etter god regnskapsskikk. Mottatt utbytte og konsernbidrag fra datterselskapene er inntektsført som annen finansinntekt. Tilsvarende gjelder investeringer i tilknyttede selskaper vurderes etter kostmetoden i selskapsregnskapet og etter egenkapitalmetoden i konsernregnskapet.

Andre aksjer og andeler klassifisert som anleggsmidler

Aksjer hvor selskapet ikke har betydelig innflytelse, er vurdert etter kostmetoden. Investeringene nedskrives til virkelig verdi ved verdifall som forventes ikke å være forbigående. Mottatt utbytte fra selskapene inntektsføres som annen finansinntekt.

Varer

Varer er vurdert til laveste av anskaffelseskost etter FIFO-metoden og netto salgsverdi. Netto salgspris er vurdert som markedspris ved normal drift fratrukket kostnader ved ferdigstilling, markedsføring og distribusjon. Anskaffelseskost tilordnes ved bruk av FIFO metoden og inkluderer utgifter påløpt ved anskaffelse av varene og kostnadene for å bringe varene til nåværende tilstand og plassering.

Inntekter

Driftsinntekter er regnskapsført når det er sannsynlig at transaksjonen vil generere fremtidige økonomiske fordeler som vil tilflyte selskapet og beløps størrelse kan estimeres pålitelig. Driftsinntekter er presentert fratrukket merverdier og rabatter.

Fordringer

Kundefordringer og andre fordringer er oppført til pålydende etter fradrag for avsetning til forventet tap. Avsetning til tap gjøres på grunnlag av en individuell vurdering av de enkelte fordringene.

Bankinnskudd, kontanter og lignende

Bankinnskudd, kontanter ol. inkluderer kontanter, bankinnskudd og andre betalingsmidler med forfallsdato som er kortere enn tre måneder fra anskaffelse.

Kontantstrømoppstilling

Kontantstrømoppstillingen er utarbeidet etter den indirekte metoden. Kontanter og kontantekvivalenter omfatter kontanter, bankinnskudd og andre kortsiktige, likvide plasseringer.

Pensjoner

Innskuddsplaner periodiseres etter sammenstillingsprinsippet. Årets innskudd til pensjonsordningen kostnadsføres.

En ytelsesplan er en pensjonsordning som ikke er en innskuddsplan. Ved regnskapsføring av pensjon som er ytelsesplan, kostnadsføres forpliktelsen over opptjeningsperioden i henhold til planens opptjeningsformel. Allokeringmetode tilsvarer planens opptjeningsformel med mindre det vesentlige av opptjeningen skjer mot slutten av opptjeningsperioden. Lineær opptjening legges da til grunn. For pensjonsordninger etter lov om foretakspensjon anvendes således lineær opptjening.

Estimatavvik og virkningen av endrede forutsetninger bokføres direkte mot egenkapitalen.

Netto pensjonsforpliktelse er differansen mellom nåverdien av pensjonsforpliktelsene og verdien av pensjonsmidler som er avsatt for betaling av ytelsene. Pensjonsmidlene vurderes til virkelig verdi. Måling av pensjonsforpliktelse og pensjonsmidler gjennomføres på balansedagen. Arbeidsgiveravgift er inkludert i tallene, og er beregnet av netto faktisk underfinansiering.

Kostnader

Kostnader regnskapsføres som hovedregel i samme periode som tilhørende inntekt. I de tilfeller det ikke er en klar sammenheng mellom utgifter og inntekter fastsettes fordelingen etter skjønnsmessige kriterier.

Øvrige unntak fra sammenstillingsprinsippet er angitt der det er aktuelt.

Skatter

Skattekostnaden sammenstilles med regnskapsmessig resultat før skatt. Skatt knyttet til egenkapitaltransaksjoner er ført mot egenkapitalen. Skattekostnaden består av betalbar skatt (skatt på årets direkte skattepliktige inntekt) og endring i netto utsatt skatt. Utsatt skatt og utsatt skattefordel er presentert netto i balansen.


Offentlige tilskudd

Investeringstilskudd er ført brutto i balansen og periodiseres over investeringens økonomiske levetid som driftsinntekt. Driftstilskudd periodiseres samtidig med den inntekten det skal øke eller den kostnaden det skal redusere.

Estimater

Konsernets regnskap er på mange måter påvirket av estimater. Sentrale områder hvor bruk av estimater har vesentlig betydning for regnskapsførte verdier og således innebærer risiko for endringer som kan påvirke resultater i fremtidige perioder er verdsettelse av immaterielle eiendeler, driftsmidler og pensjonsforpliktelser.

Verdien av varige driftsmidler og immaterielle eiendeler vil i stor grad baseres på estimerte fremtidige kontantstrømmer. Tilsvarende vil forventet brukstid og restverdi som inngår i beregningen av avskrivninger være basert på estimater. Konsernet har virksomhet innenfor transportbransjen, hvor man i større og større grad må operere i et anbudsmarked med kapitaltunge transportmidler som har en økonomiske levetid som går ut over anbudskontraktens lengde. Estimater knytte til fremtidige kontantstrømmer og valg av diskonteringsrente for å beregne nåverdi må baseres på ledelsens forventninger til markedsutvikling, konkurransesituasjon, teknologisk utvikling, evnen til å realisere synergi, rentenivå og andre relevante forhold. Endringer i ledelsens oppfatning og faktisk utvikling kan medføre behov for



This file is sealed with a digital signature.
The seal is a guarantee for the authenticity
of the document.

Document ID:
921131ED5C6445FDB734B9D6FA84394D

nedskrivninger av eiendeler i fremtidige perioder. Risiko for endringer som påvirker regnskapet vil naturlig være høyere i anbudsutsatte markeder og være mer begrenset i markeder med forhandlede kontrakter.

Øvrige eiendeler testes for nedskrivninger hvis det foreligger indikasjoner på verdifall. Slik indikasjoner vil typisk være endringer i markedsutvikling, konkurransesituasjon og teknologisk utvikling. På samme måte vurderes avskrivningsplaner og eventuelle restverdier periodisk.

Regnskapsføring av pensjonsforpliktelser innebærer valg av økonomiske forutsetninger blant annet knyttet til diskonteringsrente, forventet lønns- pensjons og G-regulering. Endringer i forutsetninger påvirker virkelig verdi av pensjonsforpliktelser.

Note 2 Salgsinntekt

Morselskap			Konsern	
2022	2021	Per virksomhetsområde:	2022	2021
-	-	Kontraktinntekter	3 754 098	416 413
-	-	Tur- og ekspressbuss	100 264	3 438
-	-	Annen virksomhet	368 672	44 323
-	-	Sum	4 223 034	464 174

Morselskap			Konsern	
2022	2021	Per geografisk marked:	2022	2021
-	-	Norge	2 960 964	387 640
-	-	Sverige	1 262 070	76 534
-	-	Sum	4 223 034	464 174

Triangle Topco konsernet har mottatt totalt TNOK 4 695 i offentlige tilskudd i 2022 fra norske myndigheter fra kompensasjonsordning og TNOK 3 517 fra svenske myndigheter som kompensasjon for høyt sykefravær i forbindelse med Covid-19.

Note 3 Varer

Morselskap			Konsern	
2022	2021		2022	2021
-	-	Lager av bil- og busdeler	21 456	8 266
-	-	Lager av drivstoff	13 619	21 017
-	-	Sum	35 075	29 283

Note 4 Lønnskostnad, antall ansatte, godtgjørelser, lån til ansatte mm

Lønnskostnad


Morselskap			Konsern	
2022	2021		2022	2021
-	-	Lønn	1 663 895	191 303
-	-	Arbeidsgiveravgift	298 182	29 160
-	-	Pensjonskostnader (se note 11)	104 322	18 418
-	-	Andre ytelser	38 013	5 957
-	-	Sum	2 104 412	244 839
-	-	Antall årsverk sysselsatt i regnskapsåret	3 958	3 423

Selskapet har ikke daglig leder og det er ikke utbetalt ytelser knyttet til dette.

Revisor

Godtgjørelse til revisor og samarbeidende selskaper fordeler seg slik:

Morselskap			Konsern	
2022	2021		2022	2021
370	-	Lovpålagt revisjon	4 510	1 348
83	-	Andre attestasjonstjenester	424	69
29	-	Skatterådgivning	137	-
83	-	Andre tjenester utenfor revisjonen	249	-
565	-	Sum	5 321	1 418



This file is sealed with a digital signature. The seal is a guarantee for the authenticity of the document.

Document ID
921131ED5C6445FDB734B9D6FA84394D

Note 5 Pensjonskostnader, -midler og -forpliktelser

De norske foretakene er i konsernet er pliktig til å ha tjenestepensjonsordning etter lov om obligatorisk tjenestepensjon, og har pensjonsordning som tilfredsstiller kravene i denne loven.

Selskapets svenske datterselskaper følger kollektivavtalen i Sverige for alle sine ansatte.

Ved innskuddsplan

Konsernets innskuddsordning er organisert i henhold til lov om innskuddspensjon. Ordningen omfatter alle norske ansatte som ikke er inkludert i ytelsespensjonsordningen.

Innskuddsordningen omfatter ordninger der konsernet betaler årlig innskudd til de ansattes pensjonsplaner og der avkastningen på pensjonsmidlene vil påvirke pensjonsstrømmen. Selskapet har ingen ytterligere betalingsforpliktelser etter at innskuddene er betalt. Innskuddene regnskapsføres som lønnskostnader når de påløper. Forskuddsbetalte innskudd bokføres som en eiendel (pensjonsmidler) i den grad innskuddet kan refunderes eller reduserer fremtidige premiebetaling.

Ved ytelsesplan

En ytelsesplan er en pensjonsordning som ikke er en innskuddsplan. Typisk er en ytelsesplan en pensjonsordning som definerer en pensjonsutbetaling som en ansatt vil motta ved pensjonering. Netto forpliktelse knyttet til ytelsesbaserte pensjonsordninger beregnes separat for hver ordning ved å estimere størrelsen på fremtidige ytelser som den ansatte har opptjent gjennom sin arbeidsinnsats i inneværende og tidligere perioder. Den balanseførte verdien knyttet til ytelsesplaner er nåverdien av de definerte ytelsene på balansedagen minus virkelig verdi av pensjonsmidlene.

Pensjonsforpliktelsen beregnes årlig av en uavhengig aktuar ved bruk av en linær opptjeningsmetode.

Estimatavvik som skyldes ny informasjon eller endringer i de aktuarmessige forutsetningene føres direkte mot EK.

Endringer i pensjonsplanenes ytelser kostnadsføres eller inntektsføres løpende i resultatregnskapet.

Nåverdien av pensjonsforpliktelser avhenger av flere faktorer som må fastsettes ved bruk av en rekke forutsetninger. Enhver endring i disse forutsetningene påvirker balanseført beløp på pensjonsforpliktelsen.

Regnskapsføring av AFP-ordning

Foretaket har en reell økonomisk forpliktelse som følge av avtalen om AFP-ordning. Det foreligger imidlertid ikke tilstrekkelig informasjon for å muliggjøre innregning av forpliktelsen i balansen. Ordningen regnskapsføres derfor som en innskuddsordning.

Morselskap			2022	Konsern 2021
2021	2022			
-	-	Kostnader knyttet til innskuddsbasert pensjonsordning	103 309	19 708
-	-	Nåverdi av årets pensjonsopptjening	409	309
-	-	Rentekostnad av pensjonsforpliktelsen	389	3 566
-	-	Avkastning på pensjonsmidler	10	-3 304
-	-	Administrasjonskostnader	128	-
-	-	Resultatført estimeringstap/(gevinst)	-	31
-	-	Resultatført andel av planendringseffekt	-	-1 511
-	-	Resultateffekt av avkorting gammel AFP-ordning	-	-235
-	-	Periodisert arbeidsgiveravgift	75	-147
-	-	Netto pensjonskostnad etter arbeidsgiveravgift	104 322	18 418

Økonomiske forutsetninger (ytelsesbaserte ordninger)	2022	2021
Diskonteringsrente	3,20 %	1,50 %
Forventet lønnsregulering	3,75 %	2,00 %
Forventet pensjonsøkning	3,50 %	1,75 %
Forventet regulering av folketrygdens grunnbeløp (G)	3,50 %	1,75 %
Forventet avkastning på fondsmidler	3,20 %	1,50 %

Konsern

Endring brutto pensjonsforpliktelse	Sikret	Usikret	Sum
Brutto pensjonsforpliktelse 01.01	86 748	2 581	89 329
Nårverdi av årets pensjonsopptjening	454	-	454
Rentekostnad av pensjonsforpliktelse	1 310	26	1 336
Aktuariell tap/gevinst	4 182	52	4 233
AGA av innbetaling pensjonsmidler	-276	-	-276
Utbetaling av pensjon/fripoliser	-6 099	-232	-6 332
Brutto pensjonsforpliktelse 31.12	86 318	2 426	88 744

Endring brutto pensjonsmidler	Sikret	Usikret	Sum
Virkelig verdi på pensjonsmidler 01.01	77 014	-	77 014
Forventet avkastning på pensjonsmidler	751	-	751
Aktuariell tap/gevinst	14	-	14
Administrasjonskostnader	-	-	-
Premieutbetalinger	2 395	-	2 395
Utbetalinger av pensjoner/fripoliser	-4 710	-	-4 710
Virkelig verdi på pensjonsmidler 31.12.	75 463	-	75 463



This file is sealed with a digital signature.
The seal is a guarantee for the authenticity
of the document.

Document ID:
921131ED5C6445FDB734B9D6FA84394D

Netto pensjonsforpliktelse	Sikret	Usikret	Sum
Påløpte pensjonsforpliktelser	-86 318	-2 426	-88 744
Pensjonsmidler (til markedsverdi)	75 463	-	75 463
Netto pensjonsforpliktelse	-10 855	-2 426	-13 281

Morselskap	Sammensetning av pensjonsmidler for ytelsesbasert ordning		Konsern	
	2022	2021	2022	2021
0 %	0 %	Obligasjoner	53 %	47 %
0 %	0 %	Pengemarked	4 %	9 %
0 %	0 %	Aksjer	10 %	9 %
0 %	0 %	Eiendom	11 %	14 %
0 %	0 %	Utlån	22 %	20 %
0 %	0 %	Totalt	100 %	100 %

Note 6 Immaterielle eiendeler

Konsern

	Goodwill og varemerker	SUM
Anskaffelseskost 01.01.22	1 499 180	1 499 180
Omregningsdifferanse	-23 161	-23 161
Tilgang	1 702	1 702
Avgang	-	-
Anskaffelseskost 31.12.22	1 477 721	1 477 721
Akk. avskrivninger 31.12.22	176 023	176 023
Netto akk. og rev. nedskrivninger 31.12.22	176 023	176 023
Akk. avskr., nedskr. og rev. nedskrivninger 31.12.22	176 023	176 023
Bokført verdi pr. 31.12.22	1 301 698	1 301 698


Årets avskrivninger	153 489	153 489
Økonomisk levetid	8-10 år	
Avskrivningsplan	Lineær	

Konsernets goodwill/varemerker består hovedsaklig av 3 oppkjøp. Dette knytter seg til oppkjøpet av Karlssonbuss med datterselskaper i januar 2021, Connect Bus AS med datterselskaper i desember 2021, samt Söne Fastighet Mariestad AB, Söne Jernet 2 AB i desember 2021, og tidligere Torghatten (Connect Bus Norgesbuss AS med datterselskaper, Connect Bus Trønderbilene AS med datterselskaper, Connect Bus Sørlandsruta AS, Connect Bus Nord AS, Fosen Verkstedservice AS, Tromsø Busscharter AS og TTS Bil og Dekksenter AS) i november 2021. I tillegg inkluderer posten varemerker fra tidligere oppkjøp i Connect Bus Norgesbuss AS, Connect Bus Trønderbilene AS og Connect Bus Nord AS. Oppkjøpene sikrer konsernet en strategisk posisjon i sentrale deler av Norge og Sverige. Kollektivtrafikken forventes å spille en stadig mer sentral rolle i alle områder konsernet er representert og konsernet er vurdert å få tilgang til strategisk viktig kompetanse på rutekjøring i områder konsernet er lokalisert.

Goodwillen avskrives over 10 år og det gjennomføres årlige nedskrivningstester.

Note 7 Varige driftsmidler

Konsern	Vognpark	Maskiner og utstyr	Bygninger og anlegg	SUM
Anskaffelseskost 01.01.22	924 165	111 227	215 136	1 250 529
Tilgang kjøpte driftsmidler	38 074	17 006	6 330	61 410
Avgang	34 301	8 167	67 408	109 876
Anskaffelseskost 31.12.22	927 939	120 066	154 058	1 202 063
Akk. avskrivninger 31.12.22	170 578	29 023	13 741	213 342
Akk. avskr., nedskr. og rev. nedskrivninger 31.12.22	170 578	29 023	13 741	213 342
Bokført verdi pr. 31.12.22	757 361	91 044	140 317	988 722
Årets avskrivninger	158 836	28 834	9 993	197 663
Økonomisk levetid	8-12	3-10	10-30	
Avskrivningsplan	Lineær	Lineær	Lineær	



This file is sealed with a digital signature. The seal is a guarantee for the authenticity of the document.

Document ID
921131ED5C6445FDB734B9D6FA84394D


Note 8 Driftskostnader

Spesifikasjon av andre driftskostnader.

Morselskap		Annen driftskostnad	Konsern	
2022	2021		2022	2021
-	-	Vognleie	305 232	40 938
-	-	Bussvedlikehold	213 266	37 114
-	-	Dieselskostnader	407 541	61 471
-	-	Eiendomskostnader	62 956	14 221
3 269	-	Andre driftskostnader	865 690	65 716
3 269	-	Sum	1 854 684	219 460

Note 9 Datterselskap, tilknyttet selskap m.v.

	Ansk.-tidspunkt	Konsolidert (ja/nei)	Foretningskontor	Stemme-andel	Eierandel
Aksjer i datter selskap					
Triangle BidCo AS	02.11.2021	Ja	Trollåsen	100 %	100 %
Aksjer i datterdatter selskap					
Connect Bus AS	02.11.2021	Ja	Trollåsen	100 %	100 %
Aksjer i konsernselskap					
Connect Bus Norgesbuss AS	02.11.2021	Ja	Trollåsen	100 %	100 %
Norgesbuss Ekspress AS	02.11.2021	Ja	Trollåsen	100 %	100 %
Norgesbuss Rogaland AS	02.11.2021	Ja	Trollåsen	100 %	100 %
Omniservice AS	02.11.2021	Ja	Trollåsen	100 %	100 %
Firda Billag Buss AS	02.11.2021	Ja	Førde	51 %	50 %
Connect Bus Trønderbilene AS	02.11.2021	Ja	Levanger	100 %	100 %
GB Transportsevice AS	02.11.2021	Ja	Støren	100 %	100 %
TB Verkstedesenter AS	02.11.2021	Ja	Steinkjer	98 %	98 %
Fosen Verkstedesenter AS	02.11.2021	Ja	Afjord	65 %	65 %
Vassneset Eiendom AS	02.11.2021	Ja	Afjord	51 %	50 %
Trønderbilene AB	02.11.2021	Ja	Östersund	100 %	100 %
Connect Bus Nord AS	02.11.2021	Ja	Brønnøysund	100 %	100 %
Tromsø Busscharter AS	02.11.2021	Ja	Brønnøysund	100 %	100 %
Connect Bus Sørlandsruta AS	02.11.2021	Ja	Levanger	100 %	100 %
Fosen Verkstedservice AS	02.11.2021	Ja	Sistranda	100 %	100 %
TTS Bil og Dekksenter AS	02.11.2021	Ja	Brønnøysund	100 %	100 %
CCK Holdings AB	17.11.2021	Ja	Göteborg	100 %	100 %
Karlssonbuss i Vaggeryd AB	17.11.2021	Ja	Vaggeryd	100 %	100 %
Grimslövsbuss AB	17.11.2021	Ja	Alvesta	100 %	100 %
Moheda Buss AB	17.11.2021	Ja	Alvesta	100 %	100 %
Sven Carlssons Trafik Aktiebolag	17.11.2021	Ja	Gnosjö	100 %	100 %
Karlssons Fastigheter i Vaggeryd AB	17.11.2021	Ja	Vaggeryd	100 %	100 %
Connect Bus Holding AB	17.11.2021	Ja	Göteborg	100 %	100 %
Connect Bus Sverige AB	17.11.2021	Ja	Göteborg	100 %	100 %
Connect Bus Söne AB	17.11.2021	Ja	Lidköping	100 %	100 %
Connect Bus Sandarna AB	17.11.2021	Ja	Göteborg	100 %	100 %
Lidköpings Fordonsdepå AB	17.11.2021	Ja	Lidköping	100 %	100 %
Söne Trafik Aktiebolag	17.11.2021	Ja	Göteborg	100 %	100 %
Söne Fastighet Mariestad AB	17.11.2021	Ja	Lidköping	100 %	100 %
Söne Järmet 2 AB	17.11.2021	Ja	Lidköping	100 %	100 %



This file is sealed with a digital signature.
The seal is a guarantee for the authenticity
of the document.

Document ID:
921131ED5C6445FDB734B9D6FA84394D

	Egenkapital i følge siste årsregnskap	Arsresultat i følge siste årsregnsk. årsregnskap
Aksjer i datter selskap	-	-
<i>Triangle BidCo AS</i>	1 233 983	-49 884
Aksjer i datterdatter selskap		
<i>Connect Bus AS</i>	1 210 087	-40 279
Aksjer i konsernselskap		
<i>Connect Bus Norgesbuss AS</i>	159 773 978	-19 224
<i>Norgesbuss Ekspress AS</i>	6 187 165	-5 599
<i>Norgesbuss Rogaland AS</i>	100 186	-
<i>Omniservice AS</i>	4 067 043	536
<i>Firda Billag Buss AS</i>	40 115 796	-2 444
<i>Connect Bus Trønderbilene AS</i>	33 155 816	-23 440
<i>GB Transportsevice AS</i>	3 120 683	869
<i>TB Verkstedssenter AS</i>	5 662 552	2 136
<i>Fosen Verkstedssenter AS</i>	5 490 635	586
<i>Vassneset Elendom AS</i>	11 476 985	557
<i>Trønderbilene AB*</i>	2 863	1 378
<i>Connect Bus Nord AS</i>	12 073	-2 679
<i>Tromsø Busscharter AS</i>	758	-184
<i>Connect Bus Sørlandsruta AS</i>	34 965	5 274
<i>Fosen Verkstedsservice AS</i>	5 330	1 106
<i>TTS Bil og Dekksenter AS</i>	33 379	-1 500
<i>CCK Holdings AB*</i>	6 843	47
<i>Karlssonbuss i Vaggeryd AB*</i>	46 282	974
<i>Grimslövsbuss AB*</i>	5 145	3
<i>Moheda Buss AB*</i>	5 775	-20
<i>Sven Carlssons Trafik Aktiebolag *</i>	22 482	117
<i>Karlssons Fastigheter i Vaggeryd AB*</i>	1 226	-12
<i>Connect Bus Holding AB*</i>	123 683	-49 985
<i>Connect Bus Sverige AB*</i>	281	141
<i>Connect Bus Söne AB*</i>	2 301	-195
<i>Connect Bus Sandarna AB*</i>	21 892	1 230
<i>Lidköpings Fordonsdepå AB*</i>	536	378
<i>Söne Trafik Aktiebolag*</i>	2 231	-62
<i>Söne Fastighet Mariestad AB*</i>	1 591	-191
<i>Söne Jämet 2 AB*</i>	883	-9

Aksjer i datterselskap er behandlet etter kostmetoden i selskapsregnskapet. Aksjene i Triangle Bidco AS er nedskrevet med TNOK 46 200 i selskapsregnskapet for år 2022.

* Egenkapital og resultat er oppgitt i TSEK.

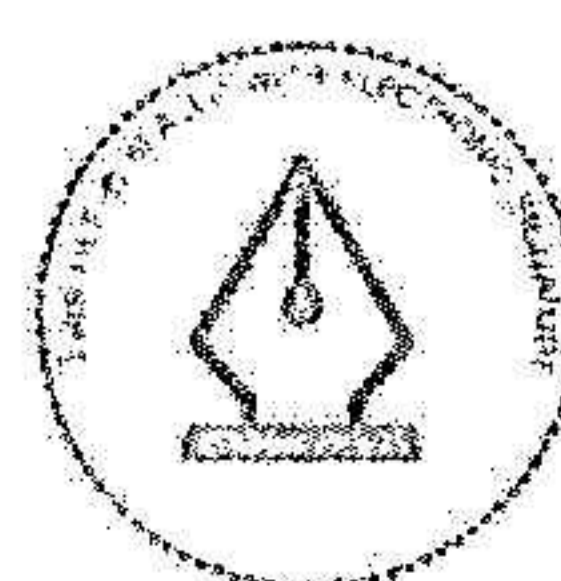
Note 10 Transaksjoner og mellomværende med nærstående parter

Resultatmessige transaksjoner med nærstående parter:

Transaksjon/transaksjonsgruppe	Tilhører resultatlinje	Motpart	Forhold til motparten	2022	2021
<i>Rentekostnader</i>	<i>Annen rentekostnad</i>	<i>CBRE</i>	<i>Eier</i>	24 387	11 521
Sum				24 387	11 521

Mellomværende med nærstående parter:

Motpart	Forhold til motparten	Langsiktig gjeld	2022	2021
<i>CBRE</i>	<i>Eier</i>		625 342	564 235
Sum			625 342	564 235



This file is sealed with a digital signature. The seal is a guarantee for the authenticity of the document.

Document ID:
921131ED5C6445FDB734B9D6FA84394D

Note 11 Skattekostnad

Morselskap			Konsern	
2022	2021	Årets skattekostnad fremkommer slik:	2022	2021
-	-	Betalbar skatt	5 035	-
-730	-	Endring i utsatt skatt	-12 543	-12 257
-730	-	Skattekostnad	-7 508	-12 257

Morselskap			Konsern	
2022	2021	Avstemming fra nominell til faktisk skattesats	2022	2021
-49 519	-	Årsresultat før skatt	-205 218	-64 487
-10 894	-	Forventet inntektsskatt etter nominell skattesats	-45 148	-14 187
-	-	Skatteeffekten av følgende poster:	-	-
10 164	-	Andre permanente forskjeller knyttet til investeringer (fritaksmetoden)	-	-
-	-	Andre ikke fradragsberettigede kostnader	32 351	1 816
-730	-	Andre poster	5 289	114
-730	-	Skattekostnad	-7 508	-12 257
0	0	Effektiv skattesats	0	0

Størrelsen på betalbar og utsatt skatt knyttet til poster ført direkte mot egenkapitalen:

Morselskap

Spesifikasjon av skatteeffekten av midlertidige forskjeller og underskudd til framføring:

	2022		2021	
	Fordel	Forpliktelse	Fordel	Forpliktelse
Underskudd til fremføring	-	730	-	-
Sum	-	730	-	-
Ikke balanseført utsatt skattefordel	-	-	-	-
Netto utsatt fordel/forpl. i balansen	-	730	-	-

Konsern

Spesifikasjon av skatteeffekten av midlertidige forskjeller og underskudd til framføring:

	2022		2021	
	Fordel	Forpliktelse	Fordel	Forpliktelse
Immateriell eiendeler og driftsmidler	-	53 842	-	84 163
Pensjonsmidler	3 048	-	2 571	-
Annet	-	60 246	-	1 533
Fordringer	-	-	255	-
Kortsiktig gjeld	147	-	1 435	-
Forpliktelse	1	-	4	-
Underskudd til fremføring	17 664	-	3 514	-
Sum	20 860	114 087	7 779	85 696
Ikke balanseført utsatt skattefordel	-	-	-	-
Netto utsatt fordel/forpl. i balansen	-	93 228	-	77 917

Note 12 Pantstillelser og garantier m.v.

Morselskap			Konsern	
2022	2021	Bokført gjeld som er sikret ved pant o.l.:	2022	2021
-	-	Finansiell leasing	291 153	208 146
-	-	Gjeld til kredittinstitusjoner	191 065	358 038
-	-	Sum	482 218	566 184


Morselskap			Konsern	
2022	2021	Bokført verdi av eiendeler stilt som sikkerhet for bokført gjeld	2022	2021
-	-	Bygninger og anlegg	140 317	70 047
-	-	Vognpark	757 361	601 850
-	-	Maskiner og utstyr	91 044	65 755
-	-	Kundefordringer	348 970	263 733
-	-	Totalt	1 337 691	1 001 385

Morselskap			Konsern	
2022	2021	Garantiansvar	2022	2021
-	-	Garantiansvar	366 008	347 848
-	-	Hvorav beløp er stilt til følgende parter:	-	-
-	-	Statens Vegvesen	4 132	4 132
-	-	Agder kollektivtraffik	8 438	8 438
-	-	Skattetrekksgaranti	26 000	26 000

Note 13 Bankinnskudd

Bankinnskudd, kontanter og lignende omfatter bundne skattetrekkmidler som utgjør TNOK: 14 566

Konsernet har trekkrettigheter på kassakreditt på TNOK 84 000. Connect Bus Norgesbuss AS med datterselskaper har en trekkramme på TNOK 30 000 på konsernkontoordning. Trekkrammen er ved utgangen av 2022 i sin helhet ubenyttet.



This file is sealed with a digital signature.
The seal is a guarantee for the authenticity of the document.

Document ID:
921131ED5C6445FDB734B9D6FA84394D

Note 14 Aksjekapital og aksjonærinformasjon

Aksjekapitalen i selskapet pr 31.12.22 består av følgende aksjeklasser:

	Antall	Pålydende verdi	Bokført verdi
Ordinære aksjer	1 000	1	1 110
Sum	1 000		1 110

Eierstruktur

De største aksjonærene i selskapet pr 31.12.22 var:

	Antall	Eierandel	Stemmeandel
CBRE Caledon KarlssonBuss Agregator LP	1 000	100 %	100 %
Totalt antall aksjer	1 000	100 %	100 %

Note 15 Egenkapital

Morselskap

	Aksje-kapital	Overkurs	Annen EK	Sum EK
Egenkapital pr 31.12.21	1 100	1 281 770	10	1 282 881
<u>Årets endring i egenkapital:</u>				
Kapitalutvidelse ved gjeldskonvertering	10	1 286	-	1 296
Årets resultat	-	-48 778	-10	-48 788
Egenkapital 31.12.22	1 110	1 234 278	-	1 235 388

Konsern

	Aksje-kapital	Overkurs	Annen EK	Sum EK
Egenkapital pr 31.12.21	1 100	1 281 781	-50 625	1 232 256
Kapitalutvidelse ved gjeldskonvertering	10	1 286	-	1 296
Årets resultat	-	-	-185 291	-185 291
Andre egenkapitaltransaksjoner	-	-	3 117	3 117
Egenkapital 31.12.22	1 110	1 283 067	-232 799	1 051 377

Note 16 Andre avsetninger for forpliktelser

Morselskap			Konsern	
2022	2021	Avsetninger:	2022	2021
-	-	Pensjonsforpliktelse	13 281	12 315
-	-	Utsatt skatt	93 228	77 917
-	-	Sum	106 509	90 232


Note 17 Annen langsiktig gjeld

Morselskap			Konsern	
2022	2021		2022	2021
-	-	Gjeld til kredittinstitusjoner	191 065	367 980
-	-	Gjeld til eier	661 527	564 235
-	-	Leasingforpliktelse	291 153	325
-	-	Øvrig langsiktig gjeld	106 963	485 484
-	-	Sum annen langsiktig gjeld	1 250 708	1 418 024

Morselskap			Konsern	
2022	2021	Gjeld som forfaller mer enn fem år etter regnskapsårets slutt:	2022	2021
-	-	Gjeld til kredittinstitusjoner	137 599	51 302
-	-	Øvrig langsiktig gjeld	667 146	576 882
-	-	Sum annen langsiktig gjeld	804 745	628 184

Forfallsplan leieforpliktelser - udiskonterte kontraktsmessige kontantstrømmer

Morselskap			Konsern	
2022	2021		2022	2021
-	-	0-1 år	96 913	62 005
-	-	1-5 år	240 029	194 518
-	-	5 år og senere	102 282	130 445
0 %	0 %	Sum udiskonterte leieforpliktelser pr 31.12	439 224	386 969



This file is sealed with a digital signature. The seal is a guarantee for the authenticity of the document.

Document ID:
921131ED5C6445FDB734B9D6FA84394D

Konsernregnskap Triangle Topco AS

Kontantstrømoppstilling

MORSELSKAP			KONSERN	
2022	2021		2022	2021
KONTANTSTRØMMER FRA OPERASJONELLE AKTIVITETER:				
-49 519	10	Årsresultat før skattekostnad	-205 218	-64 487
0	0	Periodens betalte skatt	-20 550	0
0	0	Ordinære avskrivninger	363 890	38 213
46 200	0	Nedskrivning av finansielle anleggsmidler	0	0
0	0	Pensjonskostnad uten kontanteffekt	965	1 649
0	0	Endring i varer	-5 792	0
0	0	Endring i kundefordringer	-16 762	0
-3 066	0	Endring i leverandørgjeld	-19 444	0
2 322	-587	Endring i kortsiktige balanseposter	-31 294	200 597
-4 063	-577	Netto kontantstrømmer fra operasjonelle aktiviteter	65 796	175 973
KONTANTSTRØMMER FRA INVESTERINGSAKTIVITETER:				
0	0	Utbetalinger ved kjøp av varige driftsmidler	-61 410	-90 801
0	0	Innbetaling ved salg av anleggsmidler	109 876	0
0	-1 280 069	Utbetalinger ved kjøp av finansielle anleggsmidler	0	-1 843 084
-1 296	0	Utbetalinger til investeringer i finansielle anleggsmidler	0	0
-1 296	-1 280 069	Netto kontantstrøm fra investeringsaktiviteter	48 466	-1 933 885
KONTANTSTRØMMER FRA FINANSIERINGSAKTIVITETER:				
0	1 284 722	Innbetalinger ved opptak av ny langsiktig gjeld	114 238	1 893 114
0	0	Utbetalinger ved nedbetaling av langsiktig gjeld	-281 554	-5 583
1 296	40	Innbetaling av egenkapital	1 296	40
1 296	1 284 762	Netto kontantstrøm fra finansieringsaktiviteter	-166 020	1 887 571
-4 063	4 116	Netto endring i bankinnskudd, kontanter og lignende	-51 759	129 659
4 116	0	Beholdning av bankinnskudd, kontanter og lignende pr 01.01	342 829	213 170
53	4 116	Beholdning av bankinnskudd, kontanter og lignende pr 31.12.	291 071	342 829



This file is sealed with a digital signature.
The seal is a guarantee for the authenticity
of the document.

Document ID:
921131ED5C6445FDB734B9D6FA84394D


List of Signatures

Page 1/1

2023101204490

 TopCoKonsernregnskap2022.pdf

Name	Method	Signed at
Andreas Koettering	One-Time-Password	2023-10-10 11:02 GMT+02
Lars Ove Christian Plyhm	BANKID	2023-10-10 09:13 GMT+02
Maria Elisabeth Andreasson	BANKID	2023-10-10 08:39 GMT+02



This file is sealed with a digital signature. The seal is a guarantee for the authenticity of the document.

External reference: 921131ED5C6445FDB734B9D6FA84394D