

Styrelsen och verkställande direktören för

Custodire Holding AB

Org nr 559365-4600

får härmed avge

Årsredovisning och koncernredovisning

för räkenskapsåret 2024-01-01 - 2024-12-31

Innehållsförteckning:

Sida

Förvaltningsberättelse	1
Resultaträkning - koncernen	4
Balansräkning - koncernen	5
Kassaflödesanalys - koncern	7
Resultaträkning - moderföretag	8
Balansräkning - moderföretag	9
Kassaflödesanalys - moderföretag	11
Noter	12
Underskrifter	19

Fastställelseintyg

Undertecknad styrelseledamot i Custodire Holding AB intygar härmed dels att denna kopia av årsredovisningen överensstämmer med originalet, dels att resultat- och balansräkningen samt koncernresultat- och koncernbalansräkningen fastställts på ordinarie årsstämma 2025-06-23. Stämman beslöt också att godkänna styrelsens förslag till vinstdisposition i moderföretaget.

Stockholm den 24 juni 2025


Göran Nilsson
Styrelseordförande

Förvaltningsberättelse

Styrelsen för Custodire Holding AB, 559365-4600, med säte i Stockholm får härmed avge årsredovisning för räkenskapsåret 2024.

Allmänt om verksamheten

Koncern

Custodire Holding tillser att möjliggöra administrativa funktioner och förvaltning genom dotterbolaget Röranalys i Sverige AB och dess underkoncern genom ägardirektiv och verksamhetsprioriteringar för att uppnå koncernen långsiktiga mål och tillväxt..

Moderföretag

Bolaget bildades i februari 2022 genom apportemission av aktierna i Svensk Röranalys AB. Custodire Holding AB är ett passivt moderbolag bortset från sina ägardirektiv.

Flerårsöversikt

Koncern

Belopp i TSEK	2024-12-31	2023-12-31
Nettoomsättning	164 264	149 236
Rörelsemarginal %	7,4	4
Kassalikviditet %	200	180
Soliditet	42,5	41

Definitioner: se not

Moderföretag

Belopp i TSEK	2024-12-31	2023-12-31
Nettoomsättning	-	-
Rörelsemarginal %	-	-
Kassalikviditet %	426	745
Soliditet	83,7	90,8

Definitioner: se not

Väsentliga händelser under räkenskapsåret

Inga väsentliga händelser har skett i verksamheten under 2024.

Ägarförhållanden

	<i>Antal aktier</i>	<i>%</i>
Göran Nilsson	600	60
Pierre Skelander	80	8
Johan Nilsson	80	8
Niklas Nilsson Alm	80	8
Patrik Nilsson Alm	80	8
Ivan Friström	80	8
Totalt	1 000	100

Förväntad framtida utveckling

Koncern

Koncernen kommer att fortsätta arbeta för sin representation och inflyttande inom branchföreningen och verka för att skillnad ska göras mellan strumpmetoden respektive sprutmetoden inom BRiF. Koncernen ska också försättningsvis ägna sig åt både intern och extern förbättring av utbildning för reliningstekniker. På sikt ser vi positivt på möjligheterna att med gemensamma ansträngningar inom branchen få till en yrkesutbildning. Inom reliningsbranchen kan vi skönja en svag positiv uppgång med ökat antal förfrågningar och en fullbokad produktion för en längre tid.

Moderföretag

Custodire Holding AB kommer genom ägardirektiv verka för koncernens välmående genom att ha tydliga långsiktiga målsättningar med sitt ägande som dotterbolaget Röranalys i Sverige AB tillsammans med koncernens VD:ar och ledningsgrupp med sitt arbete ska förverkliga.

Väsentliga risker och osäkerhetsfaktorer

Koncern

En väsentlig risk är de enskilda dotterbolagens ekonomiska välmående, främst de som verkar inom bygg- och nyproduktionsentreprenader vars marknad varit svajig på grund av inflation och lågkonjunktur senaste åren.

Moderföretag

Moderbolagets största risk är fortsatt hög inflation, svag krona och att den uppgång i efterfrågan som vi känt av under andra delen av 2024 skulle backa eller avstanna.

Eget kapital

	<i>Aktie- kapital</i>	<i>Annat eget kapital inkl. årets resultat</i>	<i>Minoritets- intresse</i>	<i>Totalt</i>
Koncernen				
Ingående balans	100 000	20 378 366	1 725 637	22 204 003
Utdelning		-4 200 000	-43 179	-4 243 179
Årets resultat		7 532 754	1 835 047	9 367 801
Belopp vid årets slut	100 000	23 711 120	3 517 505	27 328 625

	<i>Aktiekapital</i>	<i>Balanserat resultat</i>	<i>Årets resultat</i>	<i>Totalt</i>
Moderföretag				
Ingående balans	100 000	2 120 000	4 217 801	6 437 801
Utdelning		-4 200 000		-4 200 000
Omföring föregående års resultat		4 217 801	-4 217 801	
Årets resultat			3 952 274	3 952 274
Belopp vid årets utgång	100 000	2 137 801	3 952 274	6 190 075

Förslag till vinstdisposition

Styrelsen föreslår att till förfogande stående vinstmedel (kronor):

	<i>Belopp</i>
Balanserad vinst	2 137 801
Årets vinst	3 952 274
	6 090 075
disponeras så att utdelning, (1000 *4000 kr) i ny räkning överföres	4 000 000
	2 090 075
	6 090 075

Styrelsens yttrande över den föreslagna utdelningen

Styrelsens uppfattning är att den föreslagna utdelningen inte hindrar bolaget från att fullgöra sina förpliktelser på kort och lång sikt, inte heller att fullgöra erforderliga investeringar. Styrelsen anser därmed att förslaget är förenligt med försiktighetsregeln i 17 kap 3§ ABL.

Vad beträffar koncernens och moderföretagets resultat och ställning i övrigt, hänvisas till efterföljande resultat- och balansräkningar med tillhörande noter.

Resultaträkning - koncernen

Belopp i SEK	Not	2024-01-01- 2024-12-31	2023-01-01- 2023-12-31
Rörelsens intäkter			
Nettoomsättning		164 263 919	149 236 103
Förändring av varulager samt pågående arbeten för annans räkning		-10 454	-133 009
Övriga rörelseintäkter	2	799 988	774 678
		<u>165 053 453</u>	<u>149 877 772</u>
Rörelsens kostnader			
Råvaror och förnödenheter		-49 221 517	-51 825 397
Övriga externa kostnader	3,5	-30 580 912	-27 886 165
Personalkostnader	4	-70 453 585	-62 019 717
Av- och nedskrivningar av materiella och immateriella anläggningstillgångar		-2 535 017	-2 059 606
Övriga rörelsekostnader		-22 106	-622
		<u>12 240 316</u>	<u>6 086 265</u>
Rörelseresultat			
Resultat från finansiella poster			
Resultat från värdepapper och fordringar som är anläggningstillgångar		-	47
Ränteintäkter och liknande resultatposter		43 118	14 280
Räntekostnader och liknande resultatposter		-334 645	-336 360
		<u>11 948 789</u>	<u>5 764 232</u>
Resultat efter finansiella poster			
		<u>11 948 789</u>	<u>5 764 232</u>
Resultat före skatt			
Skatt på årets resultat	7	-2 580 988	-1 365 389
		<u>9 367 801</u>	<u>4 398 843</u>
Årets resultat			
Hänförligt till			
Moderföretagets aktieägare		7 532 754	4 535 978
Innehav utan bestämmande inflytande		1 835 047	-137 135

Balansräkning - koncernen

Belopp i SEK	Not	2024-12-31	2023-12-31
TILLGÅNGAR			
Anläggningstillgångar			
Immateriella anläggningstillgångar			
Balanserade utgifter för utvecklingsarbeten och liknande arbeten	8		
Goodwill	9	3 126 605	4 198 584
		<u>3 126 605</u>	<u>4 198 584</u>
Materiella anläggningstillgångar			
Maskiner och andra tekniska anläggningar	10	1 421 594	1 086 385
Inventarier, verktyg och installationer	11	4 107 590	2 898 385
		<u>5 529 184</u>	<u>3 984 770</u>
Finansiella anläggningstillgångar			
Andra långfristiga värdepappersinnehav	13	5 215 475	5 215 475
Kapitalförsäkring	14	74 613	74 613
Andra långfristiga fordringar		23 460	23 413
		<u>5 313 548</u>	<u>5 313 501</u>
Summa anläggningstillgångar		<u>13 969 337</u>	<u>13 496 855</u>
Omsättningstillgångar			
Varulager m m			
Råvaror och förnödenheter		849 709	1 186 402
		<u>849 709</u>	<u>1 186 402</u>
Kortfristiga fordringar			
Kundfordringar		26 190 260	20 149 053
Skattefordringar		92 054	850 002
Pågående arbete för annans räkning		624 901	273 429
Övriga fordringar		813 053	345 467
Förutbetalda kostnader och upplupna intäkter		1 827 087	1 700 106
		<u>29 547 355</u>	<u>23 318 057</u>
Kassa och bank		<u>19 913 513</u>	<u>15 685 368</u>
Summa omsättningstillgångar		<u>50 310 577</u>	<u>40 189 827</u>
SUMMA TILLGÅNGAR		<u>64 279 914</u>	<u>53 686 682</u>

Balansräkning - koncernen

Belopp i SEK	Not	2024-12-31	2023-12-31
EGET KAPITAL OCH SKULDER			
Eget kapital			
Aktiekapital		100 000	100 000
Balanserat resultat inkl årets resultat		23 711 119	20 378 366
Eget kapital hänförligt till moderföretagets aktieägare		23 811 119	20 478 366
Innehav utan bestämmande inflytande		3 517 505	1 725 637
Summa eget kapital		27 328 624	22 204 003
Avsättningar			
Avsättningar för pensioner och liknande förpliktelser		74 613	74 613
Uppskjuten skatteskuld		2 059 310	2 425 061
Övriga avsättningar		2 498 715	2 551 077
		4 632 638	5 050 751
Långfristiga skulder			
Övriga skulder till kreditinstitut	15,16	4 845 299	3 402 176
		4 845 299	3 402 176
Kortfristiga skulder			
Skulder till kreditinstitut	15	544 152	544 152
Pågående arbete för annans räkning		3 094 764	1 414 506
Förskott från kunder		-	9 901
Leverantörsskulder		7 129 114	9 205 165
Skatteskulder		895 564	-
Övriga kortfristiga skulder		7 853 027	5 303 582
Upplupna kostnader och förutbetalda intäkter		7 956 732	6 552 446
		27 473 353	23 029 752
SUMMA EGET KAPITAL OCH SKULDER		64 279 914	53 686 682

Kassaflödesanalys - koncern

<i>Belopp i SEK</i>	<i>Not</i>	<i>2024-12-31</i>	<i>2023-12-31</i>
Den löpande verksamheten			
Resultat efter finansiella poster		11 948 789	5 764 232
Justeringar för poster som inte ingår i kassaflödet, m m		2 351 890	2 074 601
		<u>14 300 679</u>	<u>7 838 833</u>
Betald inkomstskatt		-1 293 227	-2 179 891
Kassaflöde från den löpande verksamheten före förändringar av rörelsekapital		13 007 452	5 658 942
<i>Kassaflöde från förändringar i rörelsekapital</i>			
Ökning(-)/Minskning (+) av varulager		336 693	-127 876
Ökning(-)/Minskning (+) av rörelsefordringar		-6 987 246	-3 371 211
Ökning(+)/Minskning (-) av rörelseskulder		3 548 037	4 887 883
Kassaflöde från den löpande verksamheten		9 904 936	7 047 738
Investeringsverksamheten			
Investeringar i materiella anläggningstillgångar		-2 876 688	-2 784 665
Avyttring av materiella anläggningstillgångar			488 525
Investeringar i finansiella tillgångar		-47	47
Kassaflöde från investeringsverksamheten		-2 876 735	-2 296 093
Finansieringsverksamheten			
Upptagna lån		1 443 123	
Amortering av låneskulder			-433 118
Utbetald utdelning till moderföretagets aktieägare		-4 243 179	-3 022 500
Utbetald utdelning till andelar utan bestämmande inflytande			-115 640
Kassaflöde från finansieringsverksamheten		-2 800 056	-3 571 258
Årets kassaflöde		4 228 145	1 180 387
Likvida medel vid årets början		15 685 368	14 504 981
Likvida medel vid årets slut		19 913 513	15 685 368

Resultaträkning - moderföretag

Belopp i SEK	Not	2024-01-01- 2024-12-31	2023-01-01- 2023-12-31
Rörelsens intäkter		-	-
Rörelsens kostnader			
Övriga externa kostnader	3,5	-55 986	-82 199
Rörelseresultat		-55 986	-82 199
Resultat från finansiella poster			
Resultat från andelar i koncernföretag	6	4 000 000	4 300 000
Ränteintäkter och liknande resultatposter		8 260	-
Resultat efter finansiella poster		3 952 274	4 217 801
Resultat före skatt		3 952 274	4 217 801
Årets resultat		3 952 274	4 217 801

ank=20250702:2025070429348

Balansräkning - moderföretag

Belopp i SEK	Not	2024-12-31	2023-12-31
TILLGÅNGAR			
Anläggningstillgångar			
Finansiella anläggningstillgångar			
Andelar i koncernföretag	12	100 000	100 000
Fordringar hos koncernföretag		2 140 000	2 140 000
		<u>2 240 000</u>	<u>2 240 000</u>
Summa anläggningstillgångar		<u>2 240 000</u>	<u>2 240 000</u>
Omsättningstillgångar			
Kortfristiga fordringar			
Fordringar hos koncernföretag		4 717 905	4 199 793
Övriga fordringar		3 071	-
Förutbetalda kostnader och upplupna intäkter		-	16 882
		<u>4 720 976</u>	<u>4 216 675</u>
Kassa och bank		<u>438 579</u>	<u>631 174</u>
Summa omsättningstillgångar		<u>5 159 555</u>	<u>4 847 849</u>
SUMMA TILLGÅNGAR		<u>7 399 555</u>	<u>7 087 849</u>

Balansräkning - moderföretag

Belopp i SEK	Not	2024-12-31	2023-12-31
EGET KAPITAL OCH SKULDER			
Eget kapital			
<i>Bundet eget kapital</i>			
Aktiekapital (1000 aktier)		100 000	100 000
		<u>100 000</u>	<u>100 000</u>
<i>Fritt eget kapital</i>			
Balanserad vinst eller förlust		2 137 801	2 120 000
Årets resultat		3 952 274	4 217 801
		<u>6 090 075</u>	<u>6 337 801</u>
Summa eget kapital		<u>6 190 075</u>	<u>6 437 801</u>
Kortfristiga skulder			
Övriga kortfristiga skulder		1 174 480	630 048
Upplupna kostnader och förutbetalda intäkter		35 000	20 000
		<u>1 209 480</u>	<u>650 048</u>
SUMMA EGET KAPITAL OCH SKULDER		<u>7 399 555</u>	<u>7 087 849</u>

ank=20250702-2025070429350

Kassaflödesanalys - moderföretag

<i>Belopp i SEK</i>	<i>Not</i>	<i>2024-12-31</i>	<i>2023-12-31</i>
Den löpande verksamheten			
Resultat efter finansiella poster		3 952 274	4 217 801
		3 952 274	4 217 801
Betald skatt		-	-
Kassaflöde från den löpande verksamheten före förändringar av rörelsekapital		3 952 274	4 217 801
<i>Kassaflöde från förändringar i rörelsekapital</i>			
Ökning(-)/Minskning (+) av rörelsefordringar		-504 301	-1 194 175
Ökning(+)/Minskning (-) av rörelseskulder		559 432	630 048
Kassaflöde från den löpande verksamheten		4 007 405	3 653 674
Investeringsverksamheten			
Kassaflöde från investeringsverksamheten		-	-
Finansieringsverksamheten			
Utbetald utdelning		-4 200 000	-3 022 500
Kassaflöde från finansieringsverksamheten		-4 200 000	-3 022 500
Årets kassaflöde		-192 595	631 174
Likvida medel vid årets början		631 174	
Likvida medel vid årets slut		438 579	631 174

ank=20250702:2025070429351

Noter

Not 1 Redovisningsprinciper

Belopp i SEK om inget annat anges.

Allmänna redovisningsprinciper

De redovisningsprinciper som tillämpats överensstämmer med årsredovisningslagen, samt de som anges i BFNAR 2012:1 Årsredovisning och koncernredovisning.

Följande redovisningsprinciper har tillämpats.

Värderingsprinciper mm

Tillgångar, avsättningar och skulder har värderats till anskaffningsvärden om inget annat anges nedan.

Anläggningstillgångar

<i>Typ</i>	<i>Koncern år</i>	<i>Moder- företag år</i>
Immateriella tillgångar	5	5
Maskiner och andra tekniska anläggningar	5	5
Inventarier, verktyg och installationer	5	5
Goodwill	5	5

Skillnaden mellan ovan nämnda avskrivningar och skattemässigt gjorda avskrivningar redovisas i de enskilda företagen som ackumulerade överavskrivningar, vilka ingår i obeskattade reserver.

Koncernredovisning

Dotterföretag

Dotterföretag är företag i vilka moderföretaget direkt eller indirekt innehar mer än 50 % av röstetalet eller på annat sätt har ett bestämmande inflytande. Bestämmande inflytande innebär en rätt att utforma ett företags finansiella och operativa strategier i syfte att erhålla ekonomiska fördelar. Redovisningen av rörelseförvärv bygger på enhetssynen. Det innebär att förvärvsanalysen upprättas per den tidpunkt då förvärvaren får bestämmande inflytande. Från och med denna tidpunkt ses förvärvaren och den förvärvade enheten som en redovisningsenhet. Tillämpningen av enhetssynen innebär vidare att alla tillgångar (inklusive goodwill) och skulder samt intäkter och kostnader medräknas i sin helhet även för delägda dotterföretag.

Anskaffningsvärdet för dotterföretag beräknas till summan av verkligt värde vid förvärvstidpunkten för erlagda tillgångar med tillägg av uppkomna och övertagna skulder samt emitterade eget kapitalinstrument, utgifter som är direkt hänförliga till rörelseförvärvet samt eventuell tilläggsköpeskillning. I förvärvsanalysen fastställs det verkliga värdet, med några undantag, vid förvärvstidpunkten av förvärvade identifierbara tillgångar och övertagna skulder samt minoritetsintresse. Minoritetsintresse värderas till verkligt värde vid förvärvstidpunkten. Från och med förvärvstidpunkten inkluderas i koncernredovisningen det förvärvade företagets intäkter och kostnader, identifierbara tillgångar och skulder liksom eventuell uppkommen goodwill eller negativ goodwill.

Not 2 Övriga rörelseintäkter

	2024-01-01- 2024-12-31	2023-01-01- 2023-12-31
Koncern		
Övriga rörelseintäkter	799 988	774 678
Summa	799 988	774 678

Not 3 Arvode och kostnadsersättning till revisorer

Med revisionsuppdrag avses granskning av årsredovisningen och bokföringen samt styrelsens förvaltning, övriga arbetsuppgifter som det ankommer på bolagets revisor att utföra samt rådgivning eller annat biträde som föranleds av iakttagelser vid sådan granskning eller genomförandet av sådana övriga arbetsuppgifter.

	2024-01-01- 2024-12-31	2023-01-01- 2023-12-31
Koncern		
<i>Winthers Revisionsbyrå</i>		
Revisionsuppdrag	276 699	337 020
Summa	276 699	337 020
Moderföretag		
<i>Winthers Revisionsbyrå</i>		
Revisionsuppdrag	37 250	79 375
Summa	37 250	79 375

Not 4 Anställda, personalkostnader och arvoden till styrelse

Medelantalet anställda

	2024-01-01- 2024-12-31	Varav män	2023-01-01- 2023-12-31	Varav män
Moderföretag				
Totalt moderföretaget	-	-	-	-
Dotterföretag				
Sverige	104	96	99	91
Totalt dotterföretag	104	96	99	91
Koncernen totalt	104	96	99	91

Redovisning av könsfördelning bland ledande befattningshavare

	2024-12-31 Andel kvinnor i %	2023-12-31 Andel kvinnor i %
Moderföretag		
Styrelsen	-	-
Övriga ledande befattningshavare	-	-
Koncern		
Styrelsen	6	6
Övriga ledande befattningshavare	9	9

Löner och andra ersättningar samt sociala kostnader, inklusive pensionskostnader

	2024-01-01- 2024-12-31	2023-01-01- 2023-12-31
--	---------------------------	---------------------------

Moderföretag

Några löner har inte betalas ut under året.

Koncern

Styrelse och VD	806 279	738 813
Övriga anställda	47 351 748	41 228 153
Summa	48 158 027	41 966 966
Sociala kostnader (varav pensionskostnader)*	19 737 996 4 039 598	16 893 134 3 243 179

*Av koncernens pensionskostnader avser 151 351 kr (fg år 132 751 kr) styrelse och VD.

Not 5 Leasingkostnader

Leasingavtal där företaget är leasetagare

	2024-01-01- 2024-12-31	2023-01-01- 2023-12-31
Koncern		
Årets leasingkostnad	7 918 616	8 315 928
Två till fem år	14 912 508	6 357 002
Senare än fem år	615 876	-
	23 447 000	14 672 930

Not 6 Resultat från andelar i koncernföretag

	2024-01-01- 2024-12-31	2023-01-01- 2023-12-31
Anteciperad utdelning	4 000 000	4 300 000
	4 000 000	4 300 000

Not 7 Skatt på årets resultat

	2024-01-01- 2024-12-31	2023-01-01- 2023-12-31
Koncern		
Aktuell skatt	2 946 739	1 444 339
Uppskjuten skatt	-365 751	-78 950
	2 580 988	1 365 389
Moderföretag	-	-

Avstämning effektiv skatt

		2024		2023	
Koncernen		Procent		Belopp	
	Resultat före skatt	11 948 790		5 764 232	
	Skatt enligt gällande skattesats för moderföretaget	20,6	2 461 451	20,6	1 187 432
	Ej avdragsgilla kostnader		129 958		78 869
	Ej skattepliktiga intäkter		-4 592		-2 163
	Utnyttjad underskott		-347 798		-588 428
	Outnyttjat underskott		38 271		364 729
	Schablonränta på periodiseringsfond		87 691		81 666
	Övriga skattemässiga justeringar		216 007		243 284
	Redovisad effektiv skatt	21,6	2 580 988	23,6	1 365 389

		2024		2023	
Moderföretaget		Procent		Belopp	
	Resultat före skatt		3 952 274		4 217 801
	Skatt enligt gällande skattesats för moderföretaget	20,6	814 168	20,6	868 867
	Andra icke-avdragsgilla kostnader				329 600
	Ej skattepliktiga intäkter		-824 000		-885 800
	Outnyttjat underskott		9 831		16 931
	Övriga skattemässiga justeringar		1		2
	Redovisad effektiv skatt	0,0	-	0,0	329 600

Not 8 Balanserade utgifter för utvecklingsarbeten

	2024-12-31	2023-12-31
Koncern		
<i>Akkumulerade anskaffningsvärden:</i>		
-Förvärvade ackumulerade anskaffningsvärden	60 000	60 000
	60 000	60 000
<i>Akkumulerade avskrivningar:</i>		
-Förvärvade ackumulerade avskrivningar	-60 000	-60 000
	-60 000	-60 000
Redovisat värde vid årets slut	-	-

Not 9 Goodwill

	2024-12-31	2023-12-31
Koncern		
<i>Akkumulerade anskaffningsvärden:</i>		
-Vid årets början	5 359 893	5 359 893
Vid årets slut	5 359 893	5 359 893
<i>Akkumulerade avskrivningar:</i>		
-Vid årets början	-1 161 309	-89 330
-Årets avskrivning	-1 071 979	-1 071 979
Vid årets slut	-2 233 288	-1 161 309
<i>Akkumulerade nedskrivningar:</i>		
Vid årets slut	-	-
Redovisat värde vid årets slut	3 126 605	4 198 584

Not 10 Maskiner och andra tekniska anläggningar

	2024-12-31	2023-12-31
Koncern		
<i>Akkumulerade anskaffningsvärden:</i>		
-Förvärvade ackumulerade anskaffningsvärden	2 968 423	5 008 003
-Nyanskaffningar	674 536	621 419
-Avyttringar och utrangeringar	-170 724	-2 770 029
-Vid årets slut	3 472 235	2 859 393
<i>Akkumulerade avskrivningar:</i>		
-Förvärvade ackumulerade avskrivningar	-1 773 008	-4 147 017
-Återförda avskrivningar på avyttringar och utrangeringar	170 724	2 770 049
-Årets avskrivning	-448 357	-396 040
-Vid årets slut	-2 050 641	-1 773 008
Redovisat värde vid årets slut	1 421 594	1 086 385

Not 11 Inventarier, verktyg och installationer

	2024-12-31	2023-12-31
Koncern		
<i>Akkumulerade anskaffningsvärden:</i>		
-Förvärvade ackumulerade anskaffningsvärden	5 154 547	3 887 010
-Nyanskaffningar	2 202 152	2 163 246
-Avyttringar och utrangeringar	-152 609	-895 709
-Vid årets slut	7 204 090	5 154 547
<i>Akkumulerade avskrivningar:</i>		
-Förvärvade ackumulerade avskrivningar	-2 256 162	-2 552 496
-Återförda avskrivningar på avyttringar och utrangeringar	197 706	895 709
-Årets avskrivning	-1 038 044	-599 375
-Vid årets slut	-3 096 500	-2 256 162
Redovisat värde vid årets slut	4 107 590	2 898 385

Not 12 Andelar i koncernföretag

	2024-12-31	2023-12-31
<i>Akkumulerade anskaffningsvärden:</i>		
-Vid årets början	100 000	100 000
-Vid årets slut	100 000	100 000
Redovisat värde vid årets slut	100 000	100 000

Spec av moderföretagets och koncernens innehav av andelar i koncernföretag

Ägarandelen av kapitalet avses, vilket även överensstämmer med andelen av rösterna för totalt antal aktier.

	Antal andelar	i %	2024-12-31 Redovisat värde	2023-12-31 Redovisat värde
Dotterföretag / Org nr / Säte				
Röranalys i Sverige AB, 559408-7669		100	100 000	1 000
			100 000	1 000

Rörelseförvärv och avyttring under räkenskapsåret

Under räkenskapsåret 2024 har Custodire Holding AB inte genomfört några förvärv eller avyttringar.

Not 13 Andelar i bostadsrättsförening

	2024-12-31	2023-12-31
Koncern		
<i>Akkumulerade anskaffningsvärden:</i>		
-Förvärvade ackumulerade anskaffningsvärden	5 364 475	5 364 475
-Omklassificeringar	-149 000	-149 000
-Vid årets slut	<u>5 215 475</u>	<u>5 215 475</u>
Redovisat värde vid årets slut	5 215 475	5 215 475

Not 14 Kapitalförsäkring

	2024-12-31	2023-12-31
Koncern		
<i>Akkumulerade anskaffningsvärden:</i>		
-Förvärvade ackumulerade anskaffningsvärden	74 613	74 613
-Vid årets slut	<u>74 613</u>	<u>74 613</u>
Redovisat värde vid årets slut	74 613	74 613

Not 15 Övriga skulder till kreditinstitut

	2024-12-31	2023-12-31
Koncern		
Förfallotidpunkt, inom ett år från balansdagen	544 152	544 152
Förfallotidpunkt, 1-5 år från balansdagen	2 858 024	3 402 176
Förfallotidpunkt, senare än fem år från balansdagen	-	-
	<u>3 402 176</u>	<u>3 946 328</u>

Not 16 Checkräkningskredit

	2024-12-31	2023-12-31
Koncernen		
Beviljad kreditlimit	6 200 000	5 900 000
Outnyttjad del	-4 212 725	-5 900 000
Utnyttjat kreditbelopp	<u>1 987 275</u>	<u>-</u>

Not 17 Ställda säkerheter och eventualförpliktelser - koncernen

Ställda säkerheter

	2024-12-31	2023-12-31
<i>Koncernen</i>		
<i>För egna skulder och avsättningar</i>		
Företagsinteckningar	11 120 000	10 820 000
Kapitalförsäkring	74 613	74 613
Summa ställda säkerheter	11 194 613	10 894 613

Eventualförpliktelser

	2024-12-31	2024-12-31
Eventualförpliktelser	513 407	710 207
	513 407	710 207

Not 18 Ställda säkerheter och eventualförpliktelser - moderföretaget

Ställda säkerheter

	2024-12-31	2023-12-31
<i>Ställda säkerheter</i>	-	-
Summa ställda säkerheter	-	-

Eventualförpliktelser

	2024-12-31	2023-12-31
Eventualförpliktelser	-	-
	-	-

Not 19 Väsentliga händelser efter räkenskapsårets slut

Inga väsentliga händelser har inträffat efter räkenskapsårets slut.

Not 20 Nyckeltalsdefinitioner

Rörelsemarginal:

Rörelseresultat / Nettoomsättning.

Kassalikviditet

Omsättningstillgångar exkl. lager, pågående arbeten / Kortfristiga skulder

Soliditet:

(Totalt eget kapital +79,4% av obeskattade reserver) / Totala tillgångar.

Underskrifter

Den dag som framgår av våra elektroniska underskrifter

Göran Nilsson
Styrelseordförande

Niklas Nilsson Alm
Styrelseledamot

Pierre Skelander
Styrelseledamot

Patrik Nilsson Alm
Styrelseledamot

Ivan Friström
Styrelseledamot

Johan Nilsson
Styrelseledamot

Min revisionsberättelse har lämnats den dag som framgår av min elektroniska underskrift


Frida Wilson
Auktoriserad revisor

ark=20250702:2025070429359

Document ID: 1bdb67bb-1523-440d-8d63-8787990961dc

This document has been digitally signed and sealed using Capego SmartSign in accordance with the EU regulation known as eIDAS. The signatures within this original file carry legal validity and are binding in all EU states.

Important: Please refrain from making any changes to this file as it may impact its integrity.



All the original signatures incorporated in this document file strictly adhere to the provisions set forth by the European eIDAS regulation. They have been constructed in accordance with the PAdES (PDF Advanced Electronic Signatures) standard, as stipulated by the technical regulations specified in ETSI (European Telecommunications Standards Institute) 319 142. The signatures have been securely encoded within this document file, and the subsequent page(s) provide a visual representation of the encoded signatures.

These signatures hold legal weight and are enforceable in all EU states as regulated by eIDAS.

Read more: <https://www.wolterskluwer.com/sv-se/solutions/capego/capego-smartsign/trust-center-sweden>

ank=20250702-2025070429561

2025-06-19 09:22:24 UTC+00:00

Styrelseledamot

PIERRE SKELANDER



SE BankID - de21e46a-1472-4440-9855-7b35f4155656

2025-06-19 10:07:25 UTC+00:00

Styrelseledamot

PATRIK NILSSON ALM



SE BankID - 2934d8e5-ed02-4457-a226-689c0fd7bb7f

2025-06-19 11:16:27 UTC+00:00

Styrelseledamot

NIKLAS NILSSON ALM



SE BankID - 5ddb24bf-010e-4956-9d87-7cf245c342a5

2025-06-19 11:22:04 UTC+00:00

Styrelseordförande

GÖRAN NILSSON



SE BankID - 2606bfd7-b0f7-402a-abca-9dba0ca3350a

2025-06-19 12:33:06 UTC+00:00

Styrelseledamot

Ivan Gustav Friström



SE BankID - c353e9a4-2a19-4dac-b52b-64e18451d31b

2025-06-23 06:12:37 UTC+00:00

Styrelseledamot

JOHAN NILSSON



SE BankID - 27ff7acb-98a2-4e17-8566-07b248a5bf60

2025-06-23 08:04:03 UTC+00:00

Revisor

FRIDA WILSON




SE BankID - fb8b98c5-6f8c-4eda-8ef4-5ea1f1394419

Document ID: 1bdb67bb-1523-440d-8d63-8787990961dc

Revisionsberättelse

Till bolagsstämman i Custodire Holding AB
Org.nr 559365-4600

Härmed intygas att kopian
örensstämmer med originalet



Eva Liljeros, 0730-764784

Rapport om årsredovisningen och koncernredovisningen

Uttalanden

Jag har utfört en revision av årsredovisningen och koncernredovisningen för Custodire Holding AB för räkenskapsåret 2024.

Enligt min uppfattning har årsredovisningen och koncernredovisningen upprättats i enlighet med årsredovisningslagen och ger en i alla väsentliga avseenden rättvisande bild av moderbolagets och koncernens finansiella ställning per den 2024-12-31 och av dessas finansiella resultat och kassaflöde för året enligt årsredovisningslagen. Förvaltningsberättelsen är förenlig med årsredovisningens och koncernredovisningens övriga delar.

Jag tillstyrker därför att bolagsstämman fastställer resultaträkningen och balansräkningen för moderbolaget och koncernen.

Grund för uttalanden

Jag har utfört revisionen enligt International Standards on Auditing (ISA) och god revisionssed i Sverige. Mitt ansvar enligt dessa standarder beskrivs närmare i avsnittet *Revisorns ansvar*. Jag är oberoende i förhållande till moderbolaget och koncernen enligt god revisorssed i Sverige och har i övrigt fullgjort mitt yrkesetiska ansvar enligt dessa krav.

Jag anser att de revisionsbevis jag har inhämtat är tillräckliga och ändamålsenliga som grund för mina uttalanden.

Styrelsens ansvar

Det är styrelsen som har ansvaret för att årsredovisningen och koncernredovisningen upprättas och att de ger en rättvisande bild enligt årsredovisningslagen. Styrelsen ansvarar även för den interna kontroll som den bedömer är nödvändig för att upprätta en årsredovisning och koncernredovisning som inte innehåller några väsentliga felaktigheter, vare sig dessa beror på oegentligheter eller misstag.

Vid upprättandet av årsredovisningen och koncernredovisningen ansvarar styrelsen för bedömningen av bolagets och koncernens förmåga att fortsätta verksamheten. Den upplyser, när så är tillämpligt, om förhållanden som kan påverka förmågan att fortsätta verksamheten och att använda antagandet om fortsatt drift. Antagandet om fortsatt drift tillämpas dock inte om styrelsen avser att likvidera bolaget, upphöra med verksamheten eller inte har något realistiskt alternativ till att göra något av detta.

Revisorns ansvar

Mina mål är att uppnå en rimlig grad av säkerhet om huruvida årsredovisningen och koncernredovisningen som helhet inte innehåller några väsentliga felaktigheter, vare sig dessa beror på oegentligheter eller misstag, och att lämna en revisionsberättelse som innehåller mina uttalanden. Rimlig säkerhet är en hög grad av säkerhet, men är ingen garanti för att en revision som utförs enligt ISA och god revisionssed i Sverige alltid kommer att upptäcka en väsentlig felaktighet om en sådan finns. Felaktigheter kan uppstå på grund av oegentligheter eller misstag och anses vara väsentliga om de enskilt eller tillsammans rimligen kan förväntas påverka de ekonomiska beslut som användare fattar med grund i årsredovisningen och koncernredovisningen.

En ytterligare beskrivning av mitt ansvar för revisionen av årsredovisningen finns på Revisorsinspektionens webbplats:

www.revisorsinspektionen.se/revisornsansvar. Denna beskrivning är en del av revisionsberättelsen.

Rapport om andra krav enligt lagar och andra författningar

Uttalanden

Utöver min revision av årsredovisningen och koncernredovisningen har jag även utfört en revision av styrelsens förvaltning för Custodire Holding AB för räkenskapsåret 2024 samt av förslaget till dispositioner beträffande bolagets vinst eller förlust.

Jag tillstyrker att bolagsstämman disponerar vinsten enligt förslaget i förvaltningsberättelsen och beviljar styrelsens ledamöter ansvarsfrihet för räkenskapsåret.

Grund för uttalanden

Jag har utfört revisionen enligt god revisionssed i Sverige. Mitt ansvar enligt denna beskrivs närmare i avsnittet Revisorns ansvar. Jag är oberoende i förhållande till moderbolaget och koncernen enligt god revisorssed i Sverige och har i övrigt fullgjort mitt yrkesetiska ansvar enligt dessa krav.

Jag anser att de revisionsbevis jag har inhämtat är tillräckliga och ändamålsenliga som grund för mina uttalanden.

Styrelsens ansvar

Det är styrelsen som har ansvaret för förslaget till dispositioner beträffande bolagets vinst eller förlust. Vid förslag till utdelning innefattar detta bland annat en bedömning av om utdelningen är försvarlig med hänsyn till de krav som bolagets och koncernens verksamhetsart, omfattning och risker ställer på storleken av moderbolagets och koncernens egna kapital, konsolideringsbehov, likviditet och ställning i övrigt.

Styrelsen ansvarar för bolagets organisation och förvaltningen av bolagets angelägenheter. Detta innefattar bland annat att fortlöpande bedöma bolagets och koncernens ekonomiska situation och att tillse att bolagets organisation är utformad så att bokföringen, medelsförvaltningen och bolagets ekonomiska angelägenheter i övrigt kontrolleras på ett betryggande sätt.

Revisorns ansvar

Mitt mål beträffande revisionen av förvaltningen, och därmed mitt uttalande om ansvarsfrihet, är att inhämta revisionsbevis för att med en rimlig grad av säkerhet kunna bedöma om någon styrelseledamot i något väsentligt avseende:

- företagit någon åtgärd eller gjort sig skyldig till någon försummelse som kan föranleda ersättningsskyldighet mot bolaget, eller
- på något annat sätt handlat i strid med aktiebolagslagen, årsredovisningslagen eller bolagsordningen.

Mitt mål beträffande revisionen av förslaget till dispositioner av bolagets vinst eller förlust, och därmed mitt uttalande om detta, är att med rimlig grad av säkerhet bedöma om förslaget är förenligt med aktiebolagslagen.

Rimlig säkerhet är en hög grad av säkerhet, men ingen garanti för att en revision som utförs enligt god revisionssed i Sverige alltid kommer att upptäcka åtgärder eller försummelser som kan föranleda ersättningsskyldighet mot bolaget, eller att ett förslag till dispositioner av bolagets vinst eller förlust inte är förenligt med aktiebolagslagen.

En ytterligare beskrivning av mitt ansvar för revisionen av förvaltningen finns på Revisorsinspektionens webbplats:
www.revisorsinspektionen.se/revisornsansvar. Denna beskrivning är en del av revisionsberättelsen.

Stockholm den dag som framgår av min elektroniska underskrift

Frida Wilson
Auktoriserad revisor

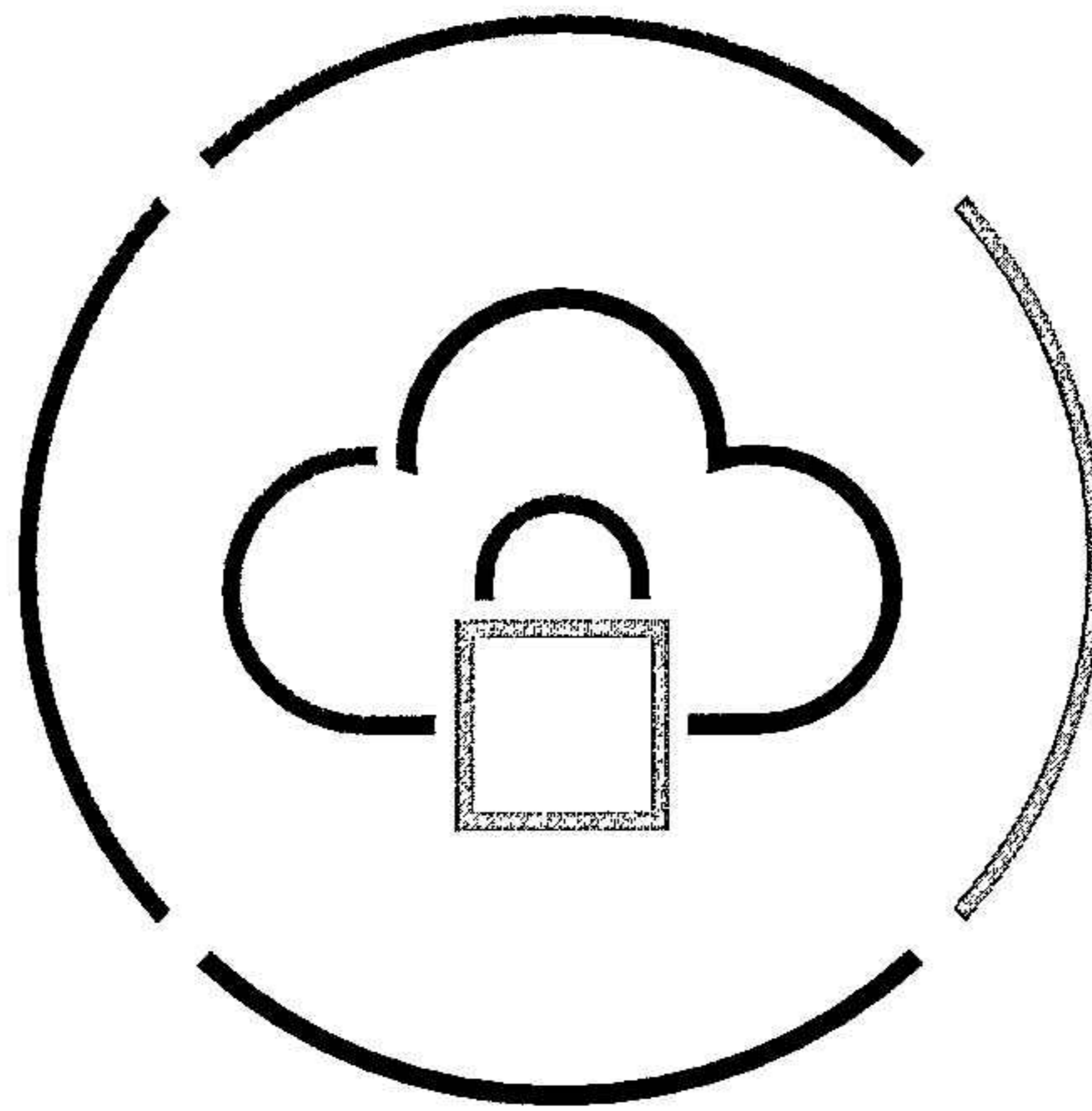
anrk=20250702;20250704;29364

Document ID: d0d69abe-fe2f-4232-a06a-18483aeb99b2



This document has been digitally signed and sealed using Capego SmartSign in accordance with the EU regulation known as eIDAS. The signatures within this original file carry legal validity and are binding in all EU states.

Important: Please refrain from making any changes to this file as it may impact its integrity.



All the original signatures incorporated in this document file strictly adhere to the provisions set forth by the European eIDAS regulation. They have been constructed in accordance with the PAdES (PDF Advanced Electronic Signatures) standard, as stipulated by the technical regulations specified in ETSI (European Telecommunications Standards Institute) 319 142. The signatures have been securely encoded within this document file, and the subsequent page(s) provide a visual representation of the encoded signatures.

These signatures hold legal weight and are enforceable in all EU states as regulated by eIDAS.

Read more: <https://www.wolterskluwer.com/sv-se/solutions/capego/capego-smartsign/trust-center-sweden>

2025-06-23 08:03:35 UTC+00:00

Revisor

FRIDA WILSON



SE BankID - be393eba-ed86-48fe-995a-be20a1030f12

snk=20250702-2025070429366