

# Årsredovisning

2021-05-01 - 2022-04-30

för

## Sollentuna Offset & Digitaltryck AB (556825-1317)

### Årsredovisningen omfattar:

	Sida
Förvaltningsberättelse	1
Bolagets resultaträkning - kostnadsindelad	2
Bolagets balansräkning	3-4
Tilläggsupplysningar	5


### Fastställelseintyg

Undertecknad styrelseledamot i Aktiebolaget Sollentuna Offset & Digitaltryck intygar att resultaträkningen och balansräkningen i årsredovisningen har fastställts på årsstämman den 29 september 2022. Årsstämman beslutade att godkänna styrelsens förslag till hur vinsten ska fördelas.

Jag intygar också att innehållet i årsredovisningen stämmer överens med originalen.

Sollentuna den 29/9-22

  
.....  
Torbjörn Iversen

  
Goran Iversen

## Årsredovisning för Sollentuna Offset &amp; Digitaltryck AB

(556825-1317)

för räkenskapsåret 2021-05-01 - 2022-04-30

## Förvaltningsberättelse

## Verksamhet

Bolaget började sin verksamhet i januari år 2011. Verksamheten omfattar offsettryckeri. Företaget har sitt säte i Stockholms län, Sollentuna kommun.

## Flerårsjämförelse

Bolagets ekonomiska utveckling i sammandrag.

Tkr	2021/22	2020/21	2019/20	2018/19
Nettoomsättning	2 876	2 447	3474	3330
Resultat efter finansiella poster	53	6	300	72
Balansomslutning	1 113	1 159	1271	902
Antal anställda	2	2	3	3
Soliditet %	30	26	18	13
Avkastning på totalt kapital %	5	1	24	8
Avkastning på eget kapital %	16	2	128	63

## Resultat och ställning

Resultatet av bolagets verksamhet samt den ekonomiska ställningen vid räkenskapsårets utgång framgår i övrigt av efterföljande resultaträkningar och balansräkningar med noter. Alla belopp redovisas i kronor om inget annat anges.

## Förändring av eget kapital

	Aktiekapital	Reserv fond	Fritt eget kapital
Belopp vid årets ingång enligt fastställd balansräkning	50 000	0	247 266
Resultatdisposition enligt beslut av årsstämman:			
Utdelning till aktieägare			0
Årets resultat			38 875
Belopp vid årets utgång	50 000	0	286 141

## Förslag till vinstdisposition

Till årsstämmans förfogande står följande vinstmedel:

Balanserade vinstmedel	247 266
Årets resultat	38 875
Summa	286 141

Styrelsen föreslår att vinstmedlen disponeras så:

att till aktieägarna utdelas	100 000
att i ny räkning överföres	186 141
Summa	286 141

Utdelning per aktie 2 000

**Styrelsens yttrande över den föreslagna utdelningen**

Styrelsen föreslår att utdelning lämnas med 100 000 kr, vilket motsvarar 2 000 kr per aktie.

Den föreslagna utdelningen reducerar bolagets soliditet till 21 procent. Soliditeten är mot bakgrund av att bolagets verksamhet fortsatt bedrivs med lönsamhet betryggande. Likviditeten i bolaget bedöms kunna upprätthållas på en likaledes betryggande nivå.

Styrelsens uppfattning är att den föreslagna utdelningen ej hindrar bolaget från att fullgöra sina förpliktelser på kort och lång sikt, ej heller att fullgöra erforderliga investeringar. Den föreslagna utdelningen kan därmed försvaras med hänsyn till vad som anförs i ABL 17 kap 3 § 2-3 st. (försiktighetsregeln).

RESULTATRÄKNING		2021-05-01	2020-05-01
kr	Not	2022-04-30	2021-04-30
Rörelsens intäkter mm			
Nettoomsättning		2 875 520	2 381 347
Övriga intäkter		0	65 439
Summa nettoomsättning mm		2 875 520	2 446 786
Rörelsens kostnader			
Material och underleverantörer		-583 408	-561 318
Övriga externa kostnader		-1 224 600	-1 019 327
Personalkostnader	2	-890 587	-733 925
Avskrivningar av materiella anläggningstillgångar		-122 090	-124 162
Summa rörelsens kostnader		-2 820 684	-2 438 732
Rörelseresultat		54 836	8 054
Resultat från finansiella investeringar			
Ränteintäkter		0	0
Räntekostnader och liknande resultatposter		-2 000	-2 083
Summa resultat från finansiella investeringar		-2 000	-2 083
Resultat efter finansiella poster		52 836	5 971
Bokslutsdispositioner			
Förändring av periodiseringsfonder		0	78 800
Resultat före skatt		52 836	84 771
Skatt på årets resultat		-13 961	-21 749
Årets resultat		38 875	63 022

## BALANSRÄKNING

TILLGÅNGAR	Not	2022-04-30	2021-04-30
<b>Anläggningstillgångar</b>			
Materiella anläggningstillgångar	3		
Maskiner och inventarier		<u>304 865</u>	<u>426 955</u>
<b>Summa anläggningstillgångar</b>		<b>304 865</b>	<b>426 955</b>
<b>Omsättningstillgångar</b>			
<b>Kortfristiga fordringar</b>			
Kundfordringar		221 955	158 524
Övriga fordringar		8 935	13 928
Förutbetalda kostnader och upplupna intäkter		<u>107 488</u>	<u>75 782</u>
<b>Summa kortfristiga fordringar</b>		<b>338 378</b>	<b>248 234</b>
<b>Kassa och bank</b>			
Kassa och bank		<u>470 098</u>	<u>483 725</u>
<b>Summa kassa och bank</b>		<b>470 098</b>	<b>483 725</b>
<b>Summa omsättningstillgångar</b>		<b>808 475</b>	<b>731 960</b>
<b>SUMMA TILLGÅNGAR</b>		<b>1 113 340</b>	<b>1 158 915</b>

## BALANSRÄKNING

2022101705666

EGET KAPITAL OCH SKULDER	Not	2022-04-30	2021-04-30
<b>Eget kapital</b>			
<i>Bundet eget kapital</i>			
Aktiekapital		<u>50 000</u>	<u>50 000</u>
<b>Summa bundet eget kapital</b>		<b>50 000</b>	<b>50 000</b>
<i>Fritt eget kapital</i>			
Balanserat resultat		247 266	184 244
Årets resultat		<u>38 875</u>	<u>63 022</u>
<b>Summa fritt eget kapital</b>		<b>286 141</b>	<b>247 266</b>
<b>Summa eget kapital</b>		<b>336 141</b>	<b>297 266</b>
<b>Obeskattade Reserver</b>			
Periodiseringsfonder		<u>0</u>	<u>0</u>
<b>Summa obeskattade reserver</b>		<b>0</b>	<b>0</b>
<b>Kortfristiga skulder</b>			
Leverantörsskulder		207 802	140 126
Skatteskuld		67 631	75 418
Övriga skulder		381 737	529 285
Upplupna kostnader och förutbetalda intäkter		<u>120 030</u>	<u>116 820</u>
<b>Summa kortfristiga skulder</b>		<b>777 200</b>	<b>861 649</b>
<b>SUMMA EGET KAPITAL OCH SKULDER</b>		<b>1 113 340</b>	<b>1 158 915</b>

**TILLÄGGSUPPLYSNINGAR****Not 1 Redovisningsprinciper**

Årsredovisningen är upprättad i enlighet med årsredovisningslagen och Bokföringsnämndens allmänna råd (BFNAR 2016:10) om årsredovisning i mindre företag.

Materiella anläggningstillgångar

Tillämpade avskrivningstider:

Antal år

Inventarier, verktyg och installationer.

5

**Noter till resultaträkningen****Not 2 Medelantalet anställda**

**2021/2022**

**2020/2021**

Medelantalet anställda bygger på av bolaget betalda närvarotimmar relaterade till en normal arbetstid

Medelantal anställda har varit

2

2

**Noter till balansräkningen****Not 3 Inventarier, verktyg och installationer**

**2022-04-30**

**2021-04-30**

Ingående anskaffningsvärden

697 200

308 500

Inköp

0

388 700

Försäljningar/utrangeringar

0

0

Utgående anskaffningsvärden

697 200

697 200

Ingående avskrivningar

-270 245

-146 083

Återförda avskrivningar på försäljningar

0

0

Årets avskrivningar

-122 090

-124 162

Utgående avskrivningar

-392 335

-270 245

Redovisat värde

304 865

426 955

**Övriga noter****Not 4 Definition av nyckeltal**Soliditet

Justerat eget kapital i förhållande till balansomslutningen.


Avkastning på totalt kapital

Rörelseresultat plus finansiella intäkter i procent av totala tillgångar.


Avkastning på eget kapital

Nettoresultat i procent av justerat eget kapital.

Sollentuna den 29 september 2022



Torbjörn Iversen



Göran Nersén