

**ÅRSREDOVISNING**  
**och**  
**KONCERNREDOVISNING**  
**för**  
**JR Rybrink Holding i Kungsbacka AB**  
Org.nr. 556891-7065

Styrelsen får härmed avlämna årsredovisning och koncernredovisning för räkenskapsåret 2024-01-01 - 2024-12-31

Innehåll	Sida
- förvaltningsberättelse	2
- resultaträkning	4
- balansräkning	5
- kassaflödesanalys	7
- noter	8
- underskrifter	19

Undertecknad styrelseledamot i JR Rybrink Holding i Kungsbacka AB intygar härmed, dels att denna kopia av årsredovisningen överensstämmer med originalet, dels att resultat- och balansräkning fastställts på årsstämma den 14 maj 2025. Stämman beslöt tillika godkänna styrelsens förslag till vinstdisposition.

Kungsbacka 2025-05-14

Johan Rybrink

# JR Rybrink Holding i Kungsbacka AB

Org.nr. 556891-7065

## FÖRVALTNINGSBERÄTTELSE

Årsredovisningen är upprättad i svenska kronor, SEK.

### Verksamheten

Bolagets verksamhet utgörs av att äga och förvalta värdepapper samt managementtjänster.

Bolaget har sitt säte i Kungsbacka.

Bolaget är moderbolag i den helägda koncernen med koncernstruktur enligt nedan.

Rybrinks i Kungsbacka AB 556233-7195 Kungsbacka 100%

Rybrinks Kråkekärr KB 969765-3138 Kungsbacka

Gausen & Rybrink AS 921365497 Norge 100%

JR Lången Fastigheter AB 559316-6621 Kungsbacka 100%

Bolaget upprättar koncernredovisning.

### Flerårsjämförelse\*, koncernen

Uppgifterna i flerårsöversikten har ej räknats om vid övergång till K3-regelverket, med hänvisning till K3 p.35.3 och 35.32.

Belopp i Flerårsjämförelse, koncern visas  
i KSEK

	2024	2023	2022	2021	2020
Nettoomsättning	205 438	194 928	171 143	160 714	181 621
Res. efter finansiella poster	16 476	11 863	5 660	7 073	10 733
Balansomslutning	97 785	100 785	94 578	94 920	95 971
Soliditet (%)	65,4	59,1	54,9	50,1	43,7
Avkastning på eget kapital (%)	25,8	19,9	10,9	14,9	25,6
Antal anställda	27	29	27	29	29

\*Definitioner av nyckeltal, se noter

### Väsentliga händelser under räkenskapsåret

Styrelsen beslutade vid extra bolagsstämma den 9 februari 2024 att göra en utdelning på 8 000 000 kronor.

Dotterbolaget Rybrinks i Kungsbacka AB har i slutet av 2024 startat igång ett projekt för att byta affärssystem med målet att vara fullt implementerat i slutet av 2025.

Rybrinks i Kungsbacka AB har även skrivit kontrakt för att flytta nuvarande lagerverksamhet till nya lokaler. Flytten kommer vara fullt genomförd vid årsskiftet 2025/2026.

### Förändringar i eget kapital, koncern

	Aktiekapital	Övrigt tillskjutet kapital	Annat eget kapital inkl årets resultat	Innehav utan bestämmande inflytande	Summa eget kapital
Belopp vid årets ingång	50 000	0	59 503 466	0	59 553 466
Utdelning till aktieägare			-8 000 000		-8 000 000
Resultatdisp. enl. beslut av årsstämma:					
Omräkningsdifferens			-42 502		-42 502
Årets resultat			12 455 237		12 455 237
Belopp vid årets utgång	50 000	0	63 916 201	0	63 966 201

# JR Rybrink Holding i Kungsbacka AB

Org.nr. 556891-7065

## Förändringar i eget kapital

	Aktiekapital	Övrigt bundet eget kapital	Övrigt fritt eget kapital	Årets resultat	Summa fritt eget kapital
Belopp vid årets ingång	50 000	0	66 789 793	6 027	66 795 820
Utdelning till aktieägare			-8 000 000		-8 000 000
Resultatdisp. enl. beslut av årsstämma:			6 027	-6 027	0
Årets resultat				22 565 079	22 565 079
Belopp vid årets utgång	50 000	0	58 795 820	22 565 079	81 360 899

## Resultatdisposition

### Förslag till disposition av bolagets vinst

Till årsstämmans förfogande står balanserad vinst	58 795 820
årets vinst	22 565 079
	<u>81 360 899</u>
Styrelsen föreslår att till aktieägarna utdelas i ny räkning överföres	4 000 000
	<u>77 360 899</u>
	81 360 899

### Förslag till beslut om vinstutdelning

Styrelsen föreslår att utdelning lämnas med 4 000 000,00 kr. vilket motsvarar 8 000,00 kr. per aktie.

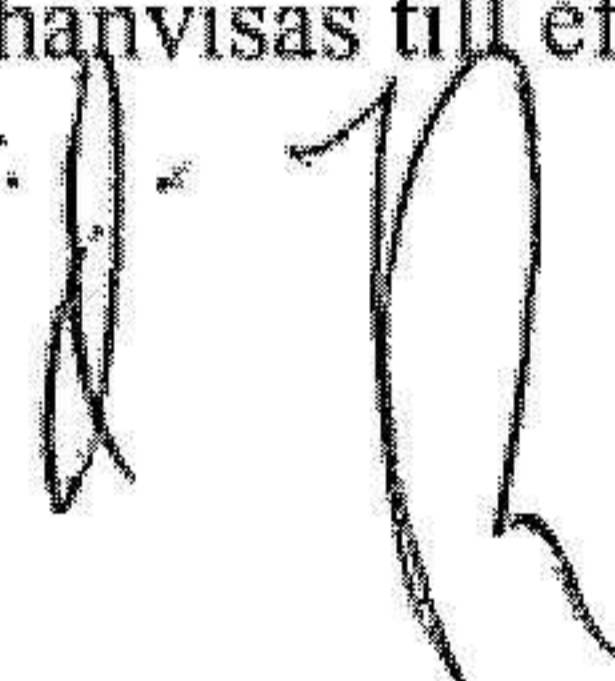
Styrelsen föreslår att utbetalning av utdelningen skall ske i omedelbar anslutning till årsstämman.

Den föreslagna utdelningen reducerar bolagets soliditet till 96,3 procent. Soliditeten är mot bakgrund av att bolagets verksamhet fortsatt bedrivs med lönsamhet betryggande. Likviditeten i bolaget bedöms kunna upprätthållas på en likaledes betryggande nivå.

Styrelsens uppfattning är att den föreslagna utdelningen ej hindrar bolaget från att fullgöra sina förpliktelser på kort och lång sikt, ej heller att fullgöra erforderliga investeringar.

Den föreslagna utdelningen kan därmed försvaras med hänsyn till vad som anförs i ABL 17 kap 3 § 2-3 st (försiktighetsregeln).

Beträffande bolagets resultat och ställning i övrigt hänvisas till efterföljande resultat- och balansräkningar med tillhörande noter.



2025061220722

## RESULTATRÄKNING

	Not	Koncernen		Moderbolaget	
		2024-01-01	2023-01-01	2024-01-01	2023-01-01
		2024-12-31	2023-12-31	2024-12-31	2023-12-31
<b>Rörelsens intäkter m.m.</b>					
Nettoomsättning		205 438 352	194 928 358	3 240 005	3 840 280
Kostnad för sålda varor		-148 124 094	-145 233 142	0	-310 421
<b>Bruttoresultat</b>		57 314 258	49 695 216	3 240 005	3 529 859
<b>Rörelsens kostnader</b>					
Försäljningskostnader	2, 4	-31 615 058	-31 857 028	-3 141 989	-3 200 834
Administrationskostnader	3	-5 714 906	-4 710 446	-161 890	-164 359
Övriga rörelseintäkter		696 579	290 029	0	198
Övriga rörelsekostnader		-164	-440 675	0	-7 261
		<u>-36 633 549</u>	<u>-36 718 120</u>	<u>-3 303 879</u>	<u>-3 372 256</u>
<b>Rörelseresultat</b>		20 680 709	12 977 096	-63 874	157 603
<b>Resultat från finansiella poster</b>					
Resultat från andelar i koncernföretag	5	0	0	26 363 058	0
Resultat från övriga värdepapper och fordringar som är anläggningstillgångar	6	-4 000 000	-634 595	-4 000 000	-634 595
Övriga ränteintäkter och liknande resultatposter		252 221	381 626	38 986	12 919
Övriga ränteintäkter från koncernföretag		0	0	268 020	240 891
Räntekostnader och liknande resultatposter	7	-456 748	-861 064	-444 959	-316 692
		<u>-4 204 527</u>	<u>-1 114 033</u>	<u>22 225 105</u>	<u>-697 477</u>
<b>Resultat efter finansiella poster</b>		16 476 182	11 863 063	22 161 231	-539 874
<b>Bokslutsdispositioner</b>					
Avsättning till periodiseringsfond		0	0	-136 000	0
Återföring från periodiseringsfond		0	0	450 000	750 000
Förändring av avskrivningar utöver plan		0	0	4 336	3 847
Erhållna koncernbidrag		0	0	2 500 000	0
Lämnade koncernbidrag		0	0	-2 330 000	0
		<u>0</u>	<u>0</u>	<u>488 336</u>	<u>753 847</u>
<b>Resultat före skatt</b>		16 476 182	11 863 063	22 649 567	213 973
Skatt på årets resultat	8	-4 202 751	-3 324 503	-84 488	-207 946
Uppskjuten skatt	8	181 806	422 314	0	0
<b>Årets resultat</b>		<u>12 455 237</u>	<u>8 960 874</u>	<u>22 565 079</u>	<u>6 027</u>

**JR Rybrink Holding i Kungsbacka AB**

Org.nr. 556891-7065

**BALANSRÄKNING**

		Koncernen		Moderbolaget	
		2024-12-31	2023-12-31	2024-12-31	2023-12-31
<b>TILLGÅNGAR</b>	<b>Not</b>				
<b>Anläggningstillgångar</b>					
<b>Immateriella anläggningstillgångar</b>					
Koncessioner, patent, licenser, varumärken m.m.	9	85 750	107 350	0	0
<b>Summa immateriella anläggningstillgångar</b>		85 750	107 350	0	0
<b>Materiella anläggningstillgångar</b>					
Byggnader och mark	10	10 241 537	9 867 517	0	0
Inventarier, verktyg och installationer	11	370 426	286 285	38 746	73 157
<b>Summa materiella anläggningstillgångar</b>		10 611 963	10 153 802	38 746	73 157
<b>Finansiella anläggningstillgångar</b>					
Andelar i koncernföretag	12	0	0	51 183 434	52 051 907
Fordringar hos koncernföretag	13	0	0	15 450 740	13 567 578
Andelar i intresseföretag och gemensamt styrda företag	14	0	0	0	0
Andra långfristiga värdepappersinnehav	15	10 738 000	738 000	10 738 000	738 000
Andra långfristiga fordringar		79 015	79 015	0	0
<b>Summa finansiella anläggningstillgångar</b>		10 817 015	817 015	77 372 174	66 357 485
<b>Summa anläggningstillgångar</b>		21 514 728	11 078 167	77 410 920	66 430 642
<b>Omsättningstillgångar</b>					
<b>Varulager m.m.</b>					
Färdiga varor och handelsvaror		37 578 906	36 799 952	0	0
Förskott till leverantörer		5 717 356	5 016 525	0	0
<b>Summa varulager m.m.</b>		43 296 262	41 816 477	0	0
<b>Kortfristiga fordringar</b>					
Kundfordringar		18 569 775	26 760 029	0	0
Fordringar hos koncernföretag		0	0	5 000 000	3 650 495
Övriga fordringar		1 660 075	576 228	200 593	157 108
Förutbetalda kostnader och upplupna intäkter	16	1 789 538	2 245 938	934 353	1 237 870
<b>Summa kortfristiga fordringar</b>		22 019 388	29 582 195	6 134 946	5 045 473
<b>Kassa och bank</b>					
Kassa och bank	20	10 954 765	18 307 686	1 186 918	1 743 975
<b>Summa kassa och bank</b>		10 954 765	18 307 686	1 186 918	1 743 975
<b>Summa omsättningstillgångar</b>		76 270 415	89 706 358	7 321 864	6 789 448
<b>SUMMA TILLGÅNGAR</b>		97 785 143	100 784 525	84 732 784	73 220 090

2025061220724

**JR Rybrink Holding i Kungsbacka AB**

Org.nr. 556891-7065

**BALANSRÄKNING**

		Koncernen		Moderbolaget	
		2024-12-31	2023-12-31	2024-12-31	2023-12-31
<b>EGET KAPITAL OCH SKULDER</b>	<b>Not</b>				
<b>Eget kapital, koncern</b>					
Aktiekapital		50 000	50 000		
Annat eget kapital inklusive årets resultat		63 916 201	59 503 466		
<b>Summa eget kapital, koncern</b>		<b>63 966 201</b>	<b>59 553 466</b>		
<b>Eget kapital, moderföretag</b>					
<b>Bundet eget kapital</b>					
Aktiekapital, 500 aktier kvotvärde 100 kr				50 000	50 000
<b>Summa bundet eget kapital</b>				<b>50 000</b>	<b>50 000</b>
<b>Fritt eget kapital</b>	23				
Balanserat resultat				58 795 820	66 789 793
Årets resultat				22 565 079	6 027
<b>Summa fritt eget kapital</b>				<b>81 360 899</b>	<b>66 795 820</b>
<b>Summa eget kapital, moderföretag</b>				<b>81 410 899</b>	<b>66 845 820</b>
<b>Obeskattade reserver</b>					
Periodiseringsfond	17	0	0	404 000	718 000
Ackumulerade avskrivningar utöver plan		0	0	0	4 336
<b>Summa obeskattade reserver</b>		<b>0</b>	<b>0</b>	<b>404 000</b>	<b>722 336</b>
<b>Avsättningar</b>					
Uppskjuten skatteskuld	18	2 793 737	2 975 543	0	0
<b>Summa avsättningar</b>		<b>2 793 737</b>	<b>2 975 543</b>	<b>0</b>	<b>0</b>
<b>Långfristiga skulder</b>	19				
Övriga skulder		2 159 961	4 824 827	2 159 961	4 824 827
<b>Summa långfristiga skulder</b>		<b>2 159 961</b>	<b>4 824 827</b>	<b>2 159 961</b>	<b>4 824 827</b>
<b>Kortfristiga skulder</b>					
Leverantörsskulder		18 378 400	19 917 733	35 764	51 334
Aktuell skatteskuld		1 278 297	1 481 494	34 331	277 846
Övriga skulder		3 390 890	4 643 852	606 410	416 508
Upplupna kostnader och förutbetalda intäkter	21	5 817 657	7 387 610	81 419	81 419
<b>Summa kortfristiga skulder</b>		<b>28 865 244</b>	<b>33 430 689</b>	<b>757 924</b>	<b>827 107</b>
<b>SUMMA EGET KAPITAL OCH SKULDER</b>		<b>97 785 143</b>	<b>100 784 525</b>	<b>84 732 784</b>	<b>73 220 090</b>

2025061220725

**KASSAFLÖDESANALYS**

2025061220726

	Not	Koncernen		Moderbolaget	
		2024-01-01	2023-01-01	2024-01-01	2023-01-01
		2024-12-31	2023-12-31	2024-12-31	2023-12-31
<b>Den löpande verksamheten</b>					
Rörelseresultat		20 680 709	12 977 096	-63 874	157 603
Justeringar för poster som inte ingår i kassaflödet	22	8 497	-412 275	34 411	34 411
Erhållen ränta m.m.		173 292	381 626	307 006	246 394
Erlagd ränta m.m.		-456 748	-489 118	-444 959	-316 692
Betald inkomstskatt		-4 405 948	-1 890 035	-328 003	-11 635
<b>Kassaflöde från den löpande verksamheten före förändringar av rörelsekapital</b>		<b>15 999 802</b>	<b>10 567 294</b>	<b>-495 419</b>	<b>110 081</b>
<b>Kassaflöde från förändringar av rörelsekapital</b>					
Minskning(+)/ökning(-) av varulager/pågående arbete		-1 479 785	-1 511 212	0	0
Minskning(+)/ökning(-) av kundfordringar		8 190 254	-7 334 523	0	0
Minskning(+)/ökning(-) av fordringar		-627 447	-120 604	-919 473	6 013 229
Minskning(-)/ökning(+) av leverantörsskulder		-1 539 333	-3 011 998	-15 570	16 770
Minskning(-)/ökning(+) av kortfristiga skulder		-2 822 915	4 459 581	189 902	-421 230
<b>Kassaflöde från den löpande verksamheten</b>		<b>17 720 576</b>	<b>3 048 538</b>	<b>-1 240 560</b>	<b>5 718 850</b>
<b>Investeringsverksamheten</b>					
Förvärv av koncessioner, patent, licenser m.m.	9	0	-108 000	0	0
Förvärv av byggnader och mark	10	-464 332	-826 359	0	0
Förvärv av inventarier, verktyg och installationer	11	-227 063	-40 256	0	0
Försäljning av inventarier, verktyg och installationer		203 835	0	0	0
Förvärv av koncernföretag	12	0	0	0	-2 553 317
Utdelning från koncernföretag	5	0	0	27 231 531	0
Årets lämnade lån till koncernföretag	13	0	0	-1 883 162	0
Årets amorteringar från koncernföretag	13	0	0	0	108 805
Förvärv av långfristiga värdepapper	15	-14 000 000	-300 000	-14 000 000	-300 000
<b>Kassaflöde från investeringsverksamheten</b>		<b>-14 487 560</b>	<b>-1 274 615</b>	<b>11 348 369</b>	<b>-2 744 512</b>
<b>Finansieringsverksamheten</b>					
Amortering långfristiga lån		-2 664 866	-3 896 620	-2 664 866	-3 896 620
Utbetald utdelning		-8 000 000	0	-8 000 000	0
<b>Kassaflöde från finansieringsverksamheten</b>		<b>-10 664 866</b>	<b>-3 896 620</b>	<b>-10 664 866</b>	<b>-3 896 620</b>
<b>Förändring av likvida medel</b>		<b>-7 431 850</b>	<b>-3 224 013</b>	<b>-557 057</b>	<b>287 613</b>
Likvida medel vid årets början		18 307 686	21 531 699	1 743 975	1 456 362
Kursdifferens i likvida medel		78 929	-371 946	0	0
<b>Likvida medel vid årets slut</b>		<b>10 954 765</b>	<b>18 307 686</b>	<b>1 186 918</b>	<b>1 743 975</b>

## NOTER

### Not 1 Redovisnings- och värderingsprinciper

Årsredovisningen är upprättad i enlighet med årsredovisningslagen och BFNAR 2012:1 Årsredovisning och koncernredovisning. Bolaget har funktionsindelad årsredovisning.

Principerna är oförändrade jämfört med föregående år.

#### *Intäktsredovisning*

Försäljning av varor redovisas när väsentliga risker och fördelar övergår från säljare till köpare i enlighet med försäljningsvillkoren. Försäljningen redovisas efter avdrag för moms och rabatter.

Övriga intäkter som intjänats intäktsredovisas enligt följande:

Ränteintäkter: i enlighet med effektiv avkastning

Erhållen utdelning: när rätten att erhålla utdelning bedöms som säker.

#### *Finansiella instrument*

Finansiella instrument redovisas i enlighet med reglerna i K3 kapital 11, vilket innebär att värdering sker utifrån anskaffningsvärde.

Finansiella instrument som redovisas i balansräkningen inkluderar kundfordringar och övriga fordringar, kortfristiga placeringar, leverantörsskulder, låneskulder och derivatinstrument.

#### *Fordringar och skulder i utländsk valuta*

Monetära fordringar och skulder i utländsk valuta har räknats om till balansdagens kurs.

Valutakursdifferenser som uppkommer vid reglering eller omräkning av monetära poster redovisas i resultaträkningen det räkenskapsår de uppkommer, antingen som en rörelsepost eller som en finansiell post utifrån den underliggande affärshändelsen.

#### *Derivatinstrument där kriterier för säkringsredovisning inte är uppfyllda*

Derivatinstrument med positivt värde värderas löpande i enlighet med lägsta värdets princip, derivatinstrument med negativt värde värderas till det negativa värdet. De värdeförändringar som uppkommer inom ramen för lägsta värdets princip och ändringar av negativt värde, redovisas omedelbart i resultaträkningen. Värdeförändringar på derivatinstrument som utgör kortfristiga och långfristiga skulder redovisas i olika poster i resultaträkningen beroende på syftet med innehavet av derivatinstrumentet - värdeförändring av ränteswapar redovisas i posten Räntekostnader och liknande resultatposter medan värdeförändring på valutaterminer redovisas i posten Övriga rörelsekostnader i resultaträkningen.

#### *Kundfordringar och övriga fordringar*

Fordringar redovisas som omsättningstillgångar med undantag för poster med förfallodag mer än 12 månader efter balansdagen, vilka klassificeras som anläggningstillgångar. Fordringar tas upp till det belopp som förväntas bli inbetalt efter avdrag för individuellt bedömda osäkra fordringar. Fordringar som är räntefria eller som löper med ränta som avviker från marknadsränta och har en löptid överstigande 12 månader, redovisas till ett diskonterat nuvärde och tidsvärdeförändringen redovisas som ränteintäkt i resultaträkningen.

#### *Övriga tillgångar, avsättningar och skulder*

Övriga tillgångar, avsättningar och skulder har värderats till anskaffningsvärden om inget annat anges nedan.



## NOTER

2025061220728

### *Kortfristiga placeringar*

Värdepapper som är anskaffade med avsikt att innehas kortsiktigt redovisas inledningsvis till anskaffningsvärde och i efterföljande värderingar i enlighet med lägsta värdets princip till det lägsta av anskaffningsvärde och marknadsvärde. I posten kortfristiga placeringar ingår aktier som innehas för att placera likviditetsöverskott på kort sikt.

### *Låneskulder och leverantörsskulder*

Låneskulder redovisas initialt till anskaffningsvärde efter avdrag för transaktionskostnader (upplupet anskaffningsvärde). Skiljer sig det redovisade beloppet från det belopp som ska återbetalas vid förfallotidpunkten periodiseras mellanskillnaden som räntekostnad över lånets löptid med hjälp av instrumentets effektivränta. Härigenom överensstämmer vid förfallotidpunkten det redovisade beloppet och det belopp som ska återbetalas.

Kortfristiga leverantörsskulder redovisas till anskaffningsvärde.

### *Finansiella anläggningstillgångar*

Finansiella tillgångar som är avsedda för långsiktigt innehav redovisas till anskaffningsvärde. Har en finansiell anläggningstillgång på balansdagen ett lägre värde än det bokförda värdet skrivs tillgången ner till detta lägre värde om det kan antas att värdenedgången är bestående.

### *Kvittning av finansiell fordran och finansiell skuld*

En finansiell tillgång och en finansiell skuld kvittas och redovisas med ett nettobelopp i balansräkningen endast då legal kvittningsrätt föreligger samt då en reglering med ett nettobelopp avses ske eller då en samtida avyttring av tillgången och reglering av skulden avses ske.

### *Materiella anläggningstillgångar*

Materiella anläggningstillgångar redovisas till anskaffningsvärde minskat med avskrivningar. I anskaffningsvärdet ingår utgifter som direkt kan hänföras till förvärvet av tillgången. När en komponent i en anläggningstillgång byts ut, utrangeras eventuell kvarvarande del av den gamla komponenten och den nya komponentens anskaffningsvärde aktiveras.

Tillkommande utgifter som avser tillgångar som inte delas upp i komponenter läggs till anskaffningsvärdet till den del tillgångens prestanda ökar i förhållande till tillgångens värde vid anskaffningstidpunkten. Utgifter för löpande reparation och underhåll redovisas som kostnader. Realisationsvinst respektive realisationsförlust vid avyttring av en anläggningstillgång redovisas som Övrig rörelseintäkt respektive Övrig rörelsekostnad.

Materiella anläggningstillgångar skrivs av systematiskt över tillgångens bedömda nyttjandeperiod. Linjär avskrivningsmetod används för övriga typer av materiella tillgångar.

Följande avskrivningstider tillämpas:


	Antal år
Byggnader	50
Inventarier, verktyg och installationer	5

### *Immateriella anläggningstillgångar*

Immateriella anläggningstillgångar redovisas till anskaffningsvärde med avdrag för ackumulerade avskrivningar och eventuella nedskrivningar. Tillgångarna skrivs av linjärt över tillgångarnas bedömda nyttjandeperiod (5 år).

### *Obeskattade reserver*

Obeskattade reserver redovisas med bruttobelopp i balansräkningen, inklusive den uppskjutna skatteskuld som är hänförlig till reserverna.



## NOTER

### *Aktier och andelar i dotterföretag*

Aktier och andelar i dotterföretag redovisas till anskaffningsvärde efter avdrag för eventuella nedskrivningar. I anskaffningsvärdet ingår köpeskillingen som erlagts för aktierna samt förvärvskostnader.

### *Leasing*

Samtliga leasingavtal där företaget är leasetagare redovisas som operationell leasing (hyresavtal), oavsett om avtalen är finansiella eller operationella. Leasingavgiften redovisas som en kostnad linjärt över leasingperioden.

### *Varulager*

Varulagret värderas enligt inkomstskattelagens bestämmelser till det lägsta av 97 procent av anskaffningsvärdet och nettoförsäljningsvärdet. Anskaffningsvärdet fastställs med användning av först in-först ut-metoden (FIFU).

### *Inkomstskatt*

Aktuell skatt är inkomstskatt för innevarande räkenskapsår som avser årets skattepliktiga resultat och den del av tidigare räkenskapsårs inkomstskatt som ännu inte har redovisats.

Aktuell skatt värderas till det sannolika beloppet enligt de skattesatser och skatteregler som gäller på balansdagen.

### *Ersättningar till anställda*

Kortfristiga ersättningar i koncernen utgörs av lön, sociala avgifter, betald semester, betald sjukfrånvaro, sjukvård och bonus. Kortfristiga ersättningar redovisas som en kostnad och en skuld då det finns legal eller informell förpliktelse att betala ut en ersättning.

### *Koncernredovisning*


JR Rybrink Holding i Kungsbacka AB upprättar koncernredovisning. Företag där JR Rybrink Holding i Kungsbacka AB innehar majoriteten av rösterna på bolagsstämman och företag där JR Rybrink Holding i Kungsbacka AB genom avtal har ett bestämmande inflytande klassificeras som dotterbolag och konsolideras i koncernredovisningen. Uppgifter om koncernföretag finns i noten om finansiella anläggningstillgångar. Dotterföretagen inkluderas i koncernredovisningen från och med den dag då det bestämmande inflytandet överförs till koncernen. De exkluderas ur koncernredovisningen från och med den dag då det bestämmande inflytandet upphör.

Koncernens bokslut är upprättat enligt förvärvsmetoden. Förvärvstidpunkten är den tidpunkt då det bestämmande inflytandet erhålls. Identifierbara tillgångar och skulder värderas inledningsvis till verkliga värden vid förvärvstidpunkten. Minoritetens andel av de förvärvade nettotillgångarna värderas till verkligt värde. Goodwill utgörs av mellanskillnaden mellan de förvärvade identifierbara nettotillgångarna vid förvärvstillfället och anskaffningsvärdet inklusive värdet av minoritetsintresset, och värderas initialt till anskaffningsvärdet.

Intresseföretag är alla de företag där koncernen har ett betydande men inte bestämmande inflytande, vilket i regel gäller för aktieinnehav som omfattar mellan 20% och 50% av rösterna. Innehav i intresseföretag redovisas enligt kapitalandelsmetoden. Vid tillämpning av kapitalandelsmetoden värderas investeringen inledningsvis till anskaffningsvärde och det redovisade värdet ökas eller minskas därefter för att beakta koncernens andel av intresseföretagets vinst eller förlust efter förvärvstidpunkten. Koncernens redovisade värde på innehav i intresseföretag inkluderar goodwill som identifieras vid förvärvet.

Mellanhavanden mellan koncernföretag elimineras i sin helhet.

Dotterföretag i andra länder upprättar sin årsredovisning i utländsk valuta. Vid konsolideringen omräknas posterna i dessa företags balans- och resultaträkningar till balansdagskurs respektive avistakurs för den dag respektive affärshändelse ägde rum. De valutakursdifferenser som uppkommer redovisas i ackumulerade valutakursdifferenser i koncernens eget kapital.



**NOTER**

*Bokslutsdispositioner*

Förändring av obeskattade reserver redovisas som bokslutsdispositioner i resultaträkningen. Koncernbidrag redovisas som bokslutsdispositioner.

*Kassaflödesanalys*

Kassaflödesanalysen upprättas enligt indirekt metod. Det redovisade kassaflödet omfattar endast transaktioner som medfört in- eller utbetalningar.

2025061220730

**UPPLYSNINGAR TILL ENSKILDA POSTER**

Not 2	Leasingavtal - Operationell leasing leasetagare	Koncernen		Moderbolaget	
		2024	2023	2024	2023
	Under året har företags leasingavgifter uppgått till	6 672 517	6 357 198	415 620	569 989
	Framtida minimileasingavgifter för icke uppsägningsbara leasingavtal, förfaller till betalning enligt följande:				
	Inom 1 år	7 247 340	5 680 136	397 832	310 479
	Mellan 2 till 5 år	17 146 553	7 626 264	58 650	362 225
	Senare än 5 år	6 239 760	0	0	0
		<u>30 633 653</u>	<u>13 306 400</u>	<u>456 482</u>	<u>672 704</u>

Not 3	Ersättning till revisorer	Koncernen		Moderbolaget	
		2024	2023	2024	2023
	<i>Öhrlings PricewaterhouseCoopers AB</i>				
	Revisionsuppdrag	270 950	314 500	49 900	62 500
	Övriga tjänster	154 100	107 625	0	55 625
		<u>425 050</u>	<u>422 125</u>	<u>49 900</u>	<u>118 125</u>

NOTER

2025061220731

Not 4 Personal	Koncernen		Moderbolaget	
	2024	2023	2024	2023
<b>Medelantalet anställda</b>				
Medelantalet anställda bygger på av bolaget betalda närvarotimmar relaterade till en normal arbetstid.				
Medelantal anställda har varit	27	29	1	1
varav kvinnor	15	17	0	0
varav män	12	12	1	1
<b>Löner, ersättningar m.m.</b>				
Löner, ersättningar, sociala kostnader och pensionskostnader har utgått med följande belopp:				
Styrelsen och verkställande direktör:				
Löner och ersättningar	1 311 174	1 316 600	1 150 000	1 100 000
Pensionskostnader	315 000	315 000	315 000	315 000
	1 626 174	1 631 600	1 465 000	1 415 000
Övriga anställda:				
Löner och ersättningar	14 520 820	14 388 228	0	0
Pensionskostnader	1 283 043	1 344 021	0	0
	15 803 863	15 732 249	0	0
Sociala kostnader	5 806 241	5 706 350	625 713	542 782
Summa styrelse, verkställande direktör och övriga	23 236 278	23 070 199	2 090 713	1 957 782
<b>Könsfördelning i styrelse och företagsledning</b>				
Antal styrelseledamöter			1	1
varav män			1	1
<b>Not 5 Resultat från andelar i koncernföretag</b>				
	Koncernen		Moderbolaget	
	2024	2023	2024	2023
Utdelning	0	0	27 231 531	0
Nedskrivningar	0	0	-868 473	0
	0	0	26 363 058	0
<b>Not 6 Resultat från andelar i koncernen och fordringar som är anläggningstillgång</b>				
	Koncernen		Moderbolaget	
	2024	2023	2024	2023
Nedskrivningar	-4 000 000	-634 595	-4 000 000	-634 595
	-4 000 000	-634 595	-4 000 000	-634 595

**NOTER**

2025061220732

Not 7	Räntekostnader och liknande resultatposter	Koncernen		Moderbolaget	
		2024	2023	2024	2023
	Kursdifferenser	0	436 064	0	0
	Övriga räntekostnader	456 748	425 000	444 959	316 692
		<u>456 748</u>	<u>861 064</u>	<u>444 959</u>	<u>316 692</u>
Not 8	Skatt på årets resultat	Koncernen		2024	2023
	Aktuell skatt			-4 202 751	-3 324 503
	Uppskjuten skatt			<u>181 806</u>	<u>422 314</u>
				<u>-4 020 945</u>	<u>-2 902 189</u>
	<i>Avstämning av effektiv skatt</i>				
	Resultat före skatt			16 476 182	11 863 063
	Skattekostnad 20,60% (20,60%)			-3 394 093	-2 443 791
	Skatteeffekt av:				
	Ej avdragsgilla kostnader			-883 833	-213 815
	Ej skattepliktiga intäkter			5 620	2 616
	Underskottsavdrag som utnyttjas i år			318 503	0
	Schablonintäkt periodiseringsfond			-74 039	-61 941
	Tillägg på återförd periodiseringsfond			-89 789	-52 678
	Effekt av ändrade skattesatser			101 703	59 668
	I år uppkommet underskottsavdrag			-5 429	-184 950
	Effekt av utländska skattesatser			410	-7 302
	Avrundningsdifferens			<u>2</u>	<u>4</u>
	Summa			<u>-4 020 945</u>	<u>-2 902 189</u>
	<b>Moderbolaget</b>			<b>2024</b>	<b>2023</b>
	Aktuell skatt			<u>-84 488</u>	<u>-207 946</u>
				-84 488	-207 946
	<i>Avstämning av effektiv skatt</i>				
	Resultat före skatt			22 649 567	213 973
	Skattekostnad 20,60% (20,60%)			-4 665 811	-44 078
	Skatteeffekt av:				
	Ej avdragsgilla kostnader			-1 019 325	-148 952
	Ej skattepliktiga intäkter			5 610 084	219
	Schablonintäkt periodiseringsfond			-3 875	-5 867
	Tillägg på återförd periodiseringsfond			-5 562	-9 270
	Avrundningsdifferens			<u>1</u>	<u>2</u>
	Summa			<u>-84 488</u>	<u>-207 946</u>

**NOTER**

2025061220733

Not 9 Koncessioner, patent, licenser, varumärken m.m.	Koncernen		Moderbolaget	
	2024-12-31	2023-12-31	2024-12-31	2023-12-31
Ingående anskaffningsvärde	43 205 653	43 228 075	0	0
Inköp	0	108 000	0	0
Försäljningar/utrangeringar	0	-130 422	0	0
Utgående ackumulerade anskaffningsvärden	43 205 653	43 205 653	0	0
Ingående avskrivningar	-43 098 303	-43 228 075	0	0
Försäljningar/utrangeringar	0	130 422	0	0
Årets avskrivningar	-21 600	-650	0	0
Utgående ackumulerade avskrivningar	-43 119 903	-43 098 303	0	0
Utgående redovisat värde	85 750	107 350	0	0

Not 10 Byggnader och mark	Koncernen		Moderbolaget	
	2024-12-31	2023-12-31	2024-12-31	2023-12-31
Ingående anskaffningsvärde	10 046 549	9 220 190	0	0
Inköp	464 332	826 359	0	0
Utgående ackumulerade anskaffningsvärden	10 510 881	10 046 549	0	0
Ingående avskrivningar	-179 032	-106 866	0	0
Årets avskrivningar	-90 312	-72 166	0	0
Utgående ackumulerade avskrivningar	-269 344	-179 032	0	0
Utgående redovisat värde	10 241 537	9 867 517	0	0
Redovisat värde byggnader	3 892 405	3 975 494	0	0
Redovisat värde markanläggningar	457 109	0	0	0
Redovisat värde mark	5 892 023	5 892 023	0	0
	10 241 537	9 867 517	0	0

Not 11 Inventarier, verktyg och installationer	Koncernen		Moderbolaget	
	2024-12-31	2023-12-31	2024-12-31	2023-12-31
Ingående anskaffningsvärde	2 023 082	2 182 826	172 053	0
Inköp	227 063	40 256	0	0
Försäljningar/utrangeringar	206 772	-200 000	0	0
Övertag vid fusion	0	0	0	172 053
Utgående ackumulerade anskaffningsvärden	2 009 889	2 023 082	172 053	172 053
Ingående avskrivningar	-1 736 797	-1 826 419	-98 896	0
Försäljningar/utrangeringar	206 772	200 000	0	0
Övertag vid fusion	0	0	0	-64 485
Årets avskrivningar	-109 438	-110 378	-34 411	-34 411
Utgående ackumulerade avskrivningar	-1 639 463	-1 736 797	-133 307	-98 896
Utgående redovisat värde	370 426	286 285	38 746	73 157

# JR Rybrink Holding i Kungsbacka AB

Org.nr. 556891-7065

## NOTER

### Not 12 Andelar i koncernföretag Koncernen

2025061220734

Företag	Säte	Antal/Kap. andel %	2024-12-31	2023-12-31
<b>Organisationsnummer</b>				
Rybrinks i Kungsbacka AB	Kungsbacka	1 000 100%		
556233-7195				
Gausen & Rybrink AS	Norge	100 100%		
921365497				
JR Lången Fastigheter AB	Kungsbacka	250 100%		
559316-6621				
<b>Moderbolaget</b>			<b>2024-12-31</b>	<b>2023-12-31</b>
<b>Företag</b>				
<b>Organisationsnummer</b>	<b>Säte</b>	<b>Antal/Kap. andel %</b>	<b>Redovisat värde</b>	<b>Redovisat värde</b>
Rybrinks i Kungsbacka AB	Kungsbacka	1 000 100%	48 550 000	48 550 000
556233-7195				
Gausen & Rybrink AS	Norge	100 100%	408 434	1 276 907
921365497				
JR Lången Fastigheter AB	Kungsbacka	250 100%	2 225 000	2 225 000
559316-6621				
			<u>51 183 434</u>	<u>52 051 907</u>
Ingående anskaffningsvärde			52 051 907	54 498 590
Förvärv			0	1 053 317
Lämnat aktieägartillskott			0	1 500 000
Fusion			0	-5 000 000
Årets nedskrivningar			<u>-868 473</u>	<u>0</u>
Utgående ackumulerade anskaffningsvärden			51 183 434	52 051 907

### Not 13 Fordringar hos koncernföretag

	Koncernen		Moderbolaget	
	2024-12-31	2023-12-31	2024-12-31	2023-12-31
Ingående anskaffningsvärde	0	0	8 567 578	13 676 383
Tillkommande	0	0	6 883 162	0
Avgående	0	0	0	-108 805
Utgående redovisat värde	<u>0</u>	<u>0</u>	<u>15 450 740</u>	<u>13 567 578</u>

### Not 14 Andelar i intresseföretag och gemensamt styrda företag Koncernen

		Antal/Kap. andel %	2024-12-31	2023-12-31
<b>Företag</b>				
<b>Organisationsnummer</b>	<b>Säte</b>	<b>Antal/Kap. andel %</b>	<b>Redovisat värde</b>	<b>Redovisat värde</b>
MGN International AS	Norge	100 25%	0	0
913416376			<u>0</u>	<u>0</u>
<b>Moderbolaget</b>			<b>2024-12-31</b>	<b>2023-12-31</b>
<b>Företag</b>				
<b>Organisationsnummer</b>	<b>Säte</b>	<b>Antal/Kap. andel %</b>	<b>Redovisat värde</b>	<b>Redovisat värde</b>
MGN International AS	Norge	100 25%	0	0
913416376			<u>0</u>	<u>0</u>

**NOTER**

MGN International AS		
Ingående anskaffningsvärde	1 480 568	1 480 568
Utgående ackumulerade anskaffningsvärden	1 480 568	1 480 568
Ingående nedskrivningar	-1 480 568	-1 480 568
Utgående ackumulerade nedskrivningar netto	-1 480 568	-1 480 568
Utgående redovisat värde	0	0

**Not 15 Andra långfristiga värdepappersinnehav  
Koncernen**

	2024-12-31		2023-12-31	
Värdepapper	Antal		Antal	
Rutasoka Sweden AB	51	1 304 431	51	1 304 431
Lagerhaus AB	200	14 000 000	0	0
		<u>15 304 431</u>		<u>1 304 431</u>

**Moderbolaget**

	2024-12-31		2023-12-31	
Värdepapper	Antal		Antal	
Rutasoka Sweden AB	51	1 304 431	51	1 304 431
Lagerhaus AB	200	14 000 000	0	0
		<u>15 304 431</u>		<u>1 304 431</u>

Ingående anskaffningsvärde	1 304 431	1 004 431
Inköp	14 000 000	300 000
Utgående ackumulerade anskaffningsvärden	15 304 431	1 304 431
Ingående nedskrivningar	-566 431	0
Årets nedskrivningar	-4 000 000	-566 431
Utgående ackumulerade nedskrivningar	-4 566 431	-566 431
Utgående redovisat värde	<u>10 738 000</u>	<u>738 000</u>

**Not 16 Förutbetalda kostnader och upplupna intäkter**

	Koncernen		Moderbolaget	
	2024-12-31	2023-12-31	2024-12-31	2023-12-31
Förutbetalda hyror	1 122 286	1 105 680	0	0
Upplupna ränteintäkter	0	0	758 482	490 462
Förutbetald leasingkostnad	149 621	261 158	149 621	261 158
Övriga förutbetalda kostnader	517 631	879 100	26 250	486 250
	<u>1 789 538</u>	<u>2 245 938</u>	<u>934 353</u>	<u>1 237 870</u>

**NOTER**

**Not 17 Periodiseringsfond**

**Moderbolaget**  
**2024-12-31      2023-12-31**

Periodiseringsfond 2018 (övertag vid fusion)	0	1 200 000	
Återföring periodiseringsfond 2018	0	-750 000	
Periodiseringsfond 2022	268 000	268 000	
Periodiseringsfond 2024	136 000	0	
	404 000	718 000	

2025061220736

**Not 18 Uppskjuten skatt  
Koncernen**

**2024-12-31**

	Temporär skillnad	Uppskjuten skattefordran	Uppskjuten skatteskuld
Uppskjuten skatt på obeskattade reserver	0	0	2 793 737
		0	2 793 737

**2023-12-31**

	Temporär skillnad	Uppskjuten skattefordran	Uppskjuten skatteskuld
Uppskjuten skatt på obeskattade reserver	0	0	2 975 543
		0	2 975 543

**Not 19 Långfristiga skulder**


**Koncernen                      Moderbolaget**  
**2024-12-31      2023-12-31      2024-12-31      2023-12-31**

Amortering inom 1 år	0	0	0	0
Amortering inom 2 till 5 år	2 159 961	4 824 827	2 159 961	4 824 827
Amortering efter 5 år	0	0	0	0
	2 159 961	4 824 827	2 159 961	4 824 827

**Not 20 Checkräkningskredit**

**Koncernen                      Moderbolaget**  
**2024-12-31      2023-12-31      2024-12-31      2023-12-31**

Beviljat belopp på checkräkningskredit uppgår till:	19 600 000	19 600 000	0	
---	------------	------------	---	--



**NOTER**

2025061220737

Not 21	Upplupna kostnader och förutbetalda intäkter	Koncernen		Moderbolaget	
		2024-12-31	2023-12-31	2024-12-31	2023-12-31
	Upplupna semesterlöner	1 894 978	2 091 847	0	0
	Upplupna sociala avgifter	983 112	1 059 737	76 419	76 419
	Övriga upplupna kostnader	2 939 567	4 236 026	5 000	5 000
		<u>5 817 657</u>	<u>7 387 610</u>	<u>81 419</u>	<u>81 419</u>

Not 22	Justering för poster som inte ingår i kassaflödet	Koncernen		Moderbolaget	
		2024-12-31	2023-12-31	2024-12-31	2023-12-31
	Avskrivningar	221 350	183 194	34 411	34 411
	Vinst vid försäljning av materiella och immateriella anläggningstillgångar	-170 351	0	0	0
	Övriga poster	-42 502	-595 469	0	0
		<u>8 497</u>	<u>-412 275</u>	<u>34 411</u>	<u>34 411</u>

Not 23	Disposition av vinst eller förlust				
	Förslag till disposition av bolagets vinst				
	Till årsstämman förfogande står balanserad vinst	58 795 820			
	årets vinst	<u>22 565 079</u>			
		81 360 899			
	Styrelsen föreslår att till aktieägarna utdelas i ny räkning överföres	4 000 000			
		<u>77 360 899</u>			
		81 360 899			

Not 24	Ställda säkerheter	Koncernen		Moderbolaget	
		2024-12-31	2023-12-31	2024-12-31	2023-12-31
	Fastighetsinteckningar	214 000	214 000	0	0
	Företagsinteckningar	19 600 000	19 600 000	0	0
	Summa ställda säkerheter	<u>19 814 000</u>	<u>19 814 000</u>	<u>0</u>	<u>0</u>

Not 25	Eventualförpliktelser	Koncernen		Moderbolaget	
		2024-12-31	2023-12-31	2024-12-31	2023-12-31
	Borgensförbindelser	0	0	19 600 000	19 600 000
		<u>0</u>	<u>0</u>	<u>19 600 000</u>	<u>19 600 000</u>

## NOTER

### Not 26 Väsentliga händelser efter räkenskapsårets slut

Beslut har fattats att avveckla dotterbolaget Gausen & Rybrink AS under 2025.

### Not 27 Definition av nyckeltal

Soliditet

Eget kapital och obeskattade reserver (med avdrag för uppskjuten skatt) i förhållande till balansomslutningen.

Avkastning på eget kapital

Resultat efter finansiella poster i förhållande till eget kapital och obeskattade reserver (med avdrag för uppskjuten skatt).

Kungsbacka 2025-05-14

Johan Rybrink

Vår revisionsberättelse har lämnats den 14 maj 2025.

Öhrlings PricewaterhouseCoopers AB

Paul Schultz  
Auktoriserad revisor

Fotokopians överensstämmelse  
med originalet intygas:

Helena Ahlstrand

2025061220738

# Revisionsberättelse

Till bolagsstämman i JR Rybrink Holding i Kungälv AB, org.nr 556891-7065

## Rapport om årsredovisningen och koncernredovisningen

### Uttalanden

Vi har utfört en revision av årsredovisningen och koncernredovisningen för JR Rybrink Holding i Kungälv AB för år 2024.

Enligt vår uppfattning har årsredovisningen och koncernredovisningen upprättats i enlighet med årsredovisningslagen och ger en i alla väsentliga avseenden rättvisande bild av moderbolagets och koncernens finansiella ställning per den 31 december 2024 och av dessas finansiella resultat och kassaflöde för året enligt årsredovisningslagen. Förvaltningsberättelsen är förenlig med årsredovisningens och koncernredovisningens övriga delar.

Vi tillstyrker därför att bolagsstämman fastställer resultaträkningen och balansräkningen för moderbolaget och koncernen.

### Grund för uttalanden

Vi har utfört revisionen enligt International Standards on Auditing (ISA) och god revisionssed i Sverige. Vårt ansvar enligt dessa standarder beskrivs närmare i avsnittet Revisorns ansvar. Vi är oberoende i förhållande till moderbolaget och koncernen enligt god revisorssed i Sverige och har i övrigt fullgjort vårt yrkesetiska ansvar enligt dessa krav.

Vi anser att de revisionsbevis vi har inhämtat är tillräckliga och ändamålsenliga som grund för våra uttalanden.

### Styrelsens ansvar

Det är styrelsen som har ansvaret för att årsredovisningen och koncernredovisningen upprättas och att de ger en rättvisande bild enligt årsredovisningslagen. Styrelsen ansvarar även för den interna kontroll som de bedömer är nödvändig för att upprätta en årsredovisning och koncernredovisning som inte innehåller några väsentliga felaktigheter, vare sig dessa beror på oegentligheter eller misstag.

Vid upprättandet av årsredovisningen och koncernredovisningen ansvarar styrelsen för bedömningen av bolagets och koncernens förmåga att fortsätta verksamheten. De upplyser, när så är tillämpligt, om förhållanden som kan påverka förmågan att fortsätta verksamheten och att använda antagandet om fortsatt drift. Antagandet om fortsatt drift tillämpas dock inte om styrelsen avser att likvidera bolaget, upphöra med verksamheten eller inte har något realistiskt alternativ till att göra något av detta.

### Revisorns ansvar

Våra mål är att uppnå en rimlig grad av säkerhet om huruvida årsredovisningen och koncernredovisningen som helhet inte innehåller några väsentliga felaktigheter, vare sig dessa beror på oegentligheter eller misstag, och att lämna en revisionsberättelse som innehåller våra uttalanden. Rimlig säkerhet är en hög grad av säkerhet, men är ingen garanti för att en revision som utförs enligt ISA och god revisionssed i Sverige alltid kommer att upptäcka en väsentlig felaktighet om en sådan finns. Felaktigheter kan uppstå på grund av oegentligheter eller misstag och anses vara väsentliga om de enskilt eller tillsammans rimligen kan förväntas påverka de ekonomiska beslut som användare fattar med grund i årsredovisningen och koncernredovisningen.

En ytterligare beskrivning av vårt ansvar för revisionen av årsredovisningen och koncernredovisningen finns på Revisorsinspektionens webbplats: [www.revisorsinspektionen.se/revisornsansvar](http://www.revisorsinspektionen.se/revisornsansvar). Denna beskrivning är en del av revisionsberättelsen.

## Rapport om andra krav enligt lagar och andra författningar

### Uttalanden

Utöver vår revision av årsredovisningen och koncernredovisningen har vi även utfört en revision av styrelsens förvaltning för JR Rybrink Holding i Kungälv AB för år 2024 samt av förslaget till dispositioner beträffande bolagets vinst eller förlust.

Vi tillstyrker att bolagsstämman disponerar vinsten enligt förslaget i förvaltningsberättelsen och beviljar styrelsens ledamot ansvarsfrihet för räkenskapsåret.



## Grund för uttalanden

Vi har utfört revisionen enligt god revisionssed i Sverige. Vårt ansvar enligt denna beskrivs närmare i avsnittet Revisorns ansvar. Vi är oberoende i förhållande till moderbolaget och koncernen enligt god revisors sed i Sverige och har i övrigt fullgjort vårt yrkesetiska ansvar enligt dessa krav.

Vi anser att de revisionsbevis vi har inhämtat är tillräckliga och ändamålsenliga som grund för våra uttalanden.

## Styrelsens ansvar

Det är styrelsen som har ansvaret för förslaget till dispositioner beträffande bolagets vinst eller förlust. Vid förslag till utdelning innefattar detta bland annat en bedömning av om utdelningen är försvarlig med hänsyn till de krav som bolagets och koncernens verksamhetsart, omfattning och risker ställer på storleken av moderbolagets och koncernens egna kapital, konsolideringsbehov, likviditet och ställning i övrigt.

Styrelsen ansvarar för bolagets organisation och förvaltningen av bolagets angelägenheter. Detta innefattar bland annat att fortlöpande bedöma bolagets och koncernens ekonomiska situation, och att tillse att bolagets organisation är utformad så att bokföringen, medelsförvaltningen och bolagets ekonomiska angelägenheter i övrigt kontrolleras på ett betryggande sätt.

## Revisorns ansvar

Vårt mål beträffande revisionen av förvaltningen, och därmed vårt uttalande om ansvarsfrihet, är att inhämta revisionsbevis för att med en rimlig grad av säkerhet kunna bedöma om någon styrelseledamot i något väsentligt avseende:

- företagit någon åtgärd eller gjort sig skyldig till någon försummelse som kan föranleda ersättningsskyldighet mot bolaget, eller
- på något annat sätt handlat i strid med aktiebolagslagen, årsredovisningslagen eller bolagsordningen.

Vårt mål beträffande revisionen av förslaget till dispositioner av bolagets vinst eller förlust, och därmed vårt uttalande om detta, är att med rimlig grad av säkerhet bedöma om förslaget är förenligt med aktiebolagslagen.

Rimlig säkerhet är en hög grad av säkerhet, men ingen garanti för att en revision som utförs enligt god revisionssed i Sverige alltid kommer att upptäcka åtgärder eller försummelser som kan föranleda ersättningsskyldighet mot bolaget, eller att ett förslag till dispositioner av bolagets vinst eller förlust inte är förenligt med aktiebolagslagen.

En ytterligare beskrivning av vårt ansvar för revisionen av förvaltningen finns på Revisorsinspektionens webbplats: [www.revisorsinspektionen.se/revisornsansvar](http://www.revisorsinspektionen.se/revisornsansvar). Denna beskrivning är en del av revisionsberättelsen.

Göteborg den 14 maj 2025

Öhrlings PricewaterhouseCoopers AB



Paul Schultz  
Auktoriserad revisor

Fotokopians överensstämmelse  
med originalet intygas:

