

# Calixter AB

559160-9226


## Årsredovisning för räkenskapsåret 2022-01-01 - 2022-12-31

Styrelsen och verkställande direktören avger följande årsredovisning. Samtliga belopp är angivna i hela kronor.

Undertecknad styrelseledamot intygar härmed, dels att denna kopia av årsredovisningen överensstämmer med originalet, dels att resultat-och balansräkningen fastställts på ordinarie årsstämma 2023-05-15

Stämman beslöt tillika godkänna styrelsens förslag till resultatdisposition

Möndal 2023-05-15



Fredric Lindqvist

# Förvaltningsberättelse

## Verksamheten

### Allmänt om verksamheten

Bolaget Calixter AB bedriver en e-handel med ett utbud av designbelysning från kända skandinaviska varumärken i kombination med sitt egna varumärke By Calixter på den svenska konsumentmarknaden. Företaget har sitt säte i Mölndal med både lager och kontor på Neongatan 11. Företaget har under 2022 etablerat sig ytterligare på marknaden med ett bredare belysningssortiment och ökad försäljning.

### Flerårsöversikt

	2022-01-01	2021-01-01	2020-01-01	2019-01-01
	2022-12-31	2021-12-31	2020-12-31	2019-12-31
Nettoomsättning	2 710 158	2 495 785	1 385 627	633 884
Resultat efter finansiella poster	-174 054	-53 868	120 309	-240 569
Solididitet (%)	12	39	70	41

## Förändringar i eget kapital

2023072622019

	Aktiekapital	Balanserat resultat	Årets Resultat	Totalt
Vid årets ingång	50 000	221 172	-53 867	217 305
Balanseras i ny räkning		-53 867	53 867	0
Erhållna aktieägartillskott		15 000		
Årets resultat			-174 054	-174 054
<b>Vid årets utgång</b>	<b>50 000</b>	<b>182 305</b>	<b>-53 868</b>	<b>58 251</b>

## Resultatdisposition

Styrelsen och VD föreslår att till förfogande stående medel

Balanserat resultat	182 305
Årets resultat	-174 054
<b>Summa</b>	<b>8 251</b>

Disponeras enligt följande

Utdelas till aktieägarna	0
Återbetalas av aktieägartillskott	0
Balanseras i ny räkning	8 251
<b>Summa</b>	<b>8 251</b>

# Resultaträkning

	Not	2022-01-01	2021-01-01
	1	-2022-12-31	-2021-12-31
<b>Rörelseintäkter, lagerförändringar m.m.</b>			
Nettoomsättning		2 710 158	2 403 819
Övriga rörelseintäkter		-9 455	91 966
<b>Summa rörelseintäkter, lagerförändringar m.m</b>		<b>2 700 703</b>	<b>2 495 785</b>
<b>Rörelsekostnader</b>			
Råvaror och förnödenheter		-2 167 825	-2 039 100
Handelsvaror		33 107	144 226
Övriga externa kostnader		-670 182	-619 041
Personalkostnader	2	-43 564	-27 667
<b>Summa rörelsekostnader</b>		<b>-2 848 464</b>	<b>-2 541 582</b>
<b>Rörelseresultat</b>		<b>-147 761</b>	<b>-45 797</b>
<b>Finansiella poster</b>			
Övriga ränteintäkter och liknande resultatposter		32	0
Räntekostnader och liknande resultatposter		-26 325	-8 071
<b>Summa finansiella poster</b>		<b>-26 293</b>	<b>-8 070</b>
<b>Resultat efter finansiella poster</b>		<b>-174 054</b>	<b>-53 868</b>
<b>Resultat före skatt</b>		<b>-174 054</b>	<b>-53 868</b>
<b>Skatter</b>			
Skatt på årets resultat		0	0
<b>Årets resultat</b>		<b>-174 054</b>	<b>-53 868</b>

# Balansräkning

Not , 1

2022-12-31

2021-12-31

2023072622021

## Tillgångar

### Omsättningstillgångar

#### Varulager m.m

Färdiga varor och handelsvaror

244 424

211 317

**Summa varulager m.m**

**244 424**

**211 317**

#### Kortfristiga fordringar

Kundfordringar

42 103

84 728

Övriga fordringar

0

51 525

Förutbetalda kostnader och upplupna intäkter

192 016

165 009

**Summa kortfristiga fordringar**

**234 119**

**301 262**

#### Kassa och bank

Kassa och bank

12 013

51 242

**Summa kassa och bank**

**12 013**

**51 242**

**Summa omsättningstillgångar**

**490 556**

**563 822**

**Summa tillgångar**

**490 556**

**563 822**

# Balansräkning

Not , 1

2022-12-31

2021-12-31

---

## Eget kapital och skulder

### Eget kapital

#### Bundet eget kapital

Aktiekapital

50 000

50 000

**Summa bundet eget kapital**

**50 000**

**50 000**

#### Fritt eget kapital

Balanserat resultat

182 305

221 172

Årets resultat

-174 54

-53 867

**Summa fritt eget kapital**

**8 251**

**167 305**

**Summa eget kapital**

**58 251**

**217 305**

#### Långfristiga skulder

Checkräkningskredit

108 345

0

**Summa långfristiga skulder**

**108 345**

**0**

#### Kortfristiga skulder

Leverantörsskulder

314 415

331 517

Övriga skulder

9 545

15 000

**Summa kortfristiga skulder**

**323 960**

**346 517**

**Summa eget kapital och skulder**

**490 556**

**563 822**

## Noter

### Not 1 - Redovisningsprinciper

Årsredovisningen är upprättad i enlighet med årsredovisningslagen och Bokföringsnämndens allmänna råd (BFNAR 2016:10) om årsredovisning i mindre företag.

#### Nyckeltalsdefinitioner

##### Nettoomsättning

Rörelsens huvudintäkter, fakturerade kostnader, sidointäkter samt intäktskorrigeringar.

##### Resultat efter finansiella poster

Resultat efter finansiella intäkter och kostnader men före bokslutsdispositioner och skatter.

##### Soliditet

Justerat eget kapital (eget kapital och obeskattade reserver med avdrag för uppskjuten skatt) i procent av balansomslutningen.

### Not 2 - Medelantal anställda

2022-01-01

-2022-12-31


---

Medelantal anställda under året

1,0


## Underskrifter

Årsredovisning för Calixter AB, 559160-9226  
Avseende räkenskapsåret 2022-01-01 - 2022-12-31.



Fredric Lindqvist Styrelseledamot och VD

Mölnadal 2023-05-15



Tyra Matsdotter Styrelseledamot

Mölnadal 2023-05-15



Casper Barkman Styrelseledamot

Mölnadal 2023-05-15