

Årsredovisning för
Transmed Gothenburg AB
559060-6512

Räkenskapsåret
2023-01-01 - 2023-12-31


Innehållsförteckning:	Sida
Förvaltningsberättelse	1
Resultaträkning	2
Balansräkning	3-4
Noter	5-6
Underskrifter	6

Fastställelseintyg

Undertecknad styrelseledamot i Transmed Gothenburg AB intygar härmed dels att denna kopia av årsredovisningen överensstämmer med originalet, dels att resultat- och balansräkningen fastställts på årsstämma 2024-06-20

Stämman beslutade också att godkänna styrelsens förslag till resultatdisposition.

Göteborg 2024-06-20



Jesper Dahlberg
Styrelseledamot

Årsredovisning för
Transmed Gothenburg AB
559060-6512

Räkenskapsåret
2023-01-01 - 2023-12-31

Innehållsförteckning:	Sida
Förvaltningsberättelse	1
Resultaträkning	2
Balansräkning	3-4
Noter	5-6
Underskrifter	6

Förvaltningsberättelse

Styrelsen för Transmed Gothenburg AB, 559060-6512 med säte i Göteborg, får härmed avge årsredovisning för 2023.

Allmänt om verksamheten

Transmed Gothenburg AB är ett helägt dotterbolag till GU Ventures AB, 556518-9098, med säte i Göteborg och ingår i dess koncernredovisning.

Bolaget skall bedriva verifierings- och utvecklingsarbete syftande till kommersiell exploatering av projekt och kunskaper framtagna inom ramen för verksamheten vid WCMTM (Wallenbergcentrum för molekylär och translationell medicin är en satsning för att stärka life science i Västsverige) inom Göteborgs universitet samt därmed förenlig verksamhet.

Bolaget har inga anställda.

Utveckling av företagets verksamhet, resultat och ställning

	2023-12-31	2022-12-31	2021-12-31	2020-12-31	Belopp i kr 2019-12-31
Nettoomsättning	-	-	-	10 999	52 001
Balansomslutning	297 352	333 378	51 220	75 508	44 744
Soliditet %	95,7	97,697,6	77,3	86,8	77,7
Resultat efter finansiella poster	-40 874	-14 253	-25 927	-19 236	-14 976
Antal anställda	-	-	-	-	-

Väsentliga händelser under räkenskapsåret

Under året startades ett utvecklingsprojekt med namnet Muxine, som bedriver utveckling av slemhinnevaccin med tillhörande patentskydd.

Eget kapital

	2023-12-31	2022-12-31
Specifikation av bundet och fritt eget kapital:		
Aktiekapital, nyemission under reg	50 000	50 000
Totalt bundet eget kapital	50 000	50 000
Balanserat resultat	-74 673	-60 419
Aktieägartillskott	350 000	350 000
Årets resultat	-40 874	-14 254
Totalt fritt eget kapital	234 453	275 327
Totalt eget kapital	284 453	325 327

Ovillkorat aktieägartillskott uppgick till 350 000kr.

Förslag till disposition av företagets vinst eller förlust

Styrelsen föreslår att fritt eget kapital, kronor 234 453, disponeras enligt följande:

	Belopp i kr
Balanseras i ny räkning	234 453
	234 453

Vad beträffar resultat och ställning i övrigt hänvisas till efterföljande resultat- och balansräkning med tillhörande noter

Resultaträkning

<i>Belopp i kr</i>	<i>Not</i>	<i>2023-01-01- 2023-12-31</i>	<i>2022-01-01- 2022-12-31</i>
Övriga rörelseintäkter	2	-	9 135
		-	9 135
<i>Rörelsens kostnader</i>			
Råvaror och förnödenheter		-	-9 135
Övriga externa kostnader		-40 967	-14 258
Rörelseresultat		-40 967	-14 258
<i>Resultat från finansiella poster</i>			
Ränteintäkter och liknande resultatposter		93	5
Resultat efter finansiella poster		-40 874	-14 253
Resultat före skatt		-40 874	-14 253
Årets resultat		-40 874	-14 253

Balansräkning

<i>Belopp i kr</i>	<i>Not</i>	<i>2023-12-31</i>	<i>2022-12-31</i>
TILLGÅNGAR			
Anläggningstillgångar			
<i>Immateriella anläggningstillgångar</i>			
Patent och liknande rättigheter	3	208 264	-
		<u>208 264</u>	<u>-</u>
Summa anläggningstillgångar		<u>208 264</u>	<u>-</u>
Omsättningstillgångar			
<i>Kortfristiga fordringar</i>			
Övriga fordringar		11 890	5 903
		<u>11 890</u>	<u>5 903</u>
<i>Kassa och bank</i>		77 198	327 475
Summa omsättningstillgångar		<u>89 088</u>	<u>333 378</u>
SUMMA TILLGÅNGAR		<u>297 352</u>	<u>333 378</u>

Balansräkning

<i>Belopp i kr</i>	<i>Not</i>	<i>2023-12-31</i>	<i>2022-12-31</i>
EGET KAPITAL OCH SKULDER			
<i>Eget kapital</i>			
<i>Bundet eget kapital</i>			
Aktiekapital		50 000	50 000
		<u>50 000</u>	<u>50 000</u>
<i>Fritt eget kapital</i>			
Balanserad vinst eller förlust		275 327	289 581
Årets resultat		-40 874	-14 253
		<u>234 453</u>	<u>275 328</u>
Summa eget kapital		<u>284 453</u>	<u>325 328</u>
<i>Kortfristiga skulder</i>			
Leverantörsskulder		551	551
Skulder till koncernföretag		4 847	-
Upplupna kostnader och förutbetalda intäkter		7 501	7 499
		<u>12 899</u>	<u>8 050</u>
SUMMA EGET KAPITAL OCH SKULDER		<u>297 352</u>	<u>333 378</u>

Noter

Not 1 Redovisningsprinciper

Belopp i kr om inget annat anges

Allmänna redovisningsprinciper

Årsredovisningen har upprättats i enlighet med årsredovisningslagen och Bokföringsnämndens allmänna råd BFNAR 2012:1 Årsredovisning och koncernredovisning (K3).

Värderingsprinciper m m

Tillgångar, avsättningar och skulder har värderats utifrån anskaffningsvärden om inget annat anges nedan.

Immateriella anläggningstillgångar

Övriga immateriella anläggningstillgångar

Övriga immateriella tillgångar som förvärvats av företaget är redovisade till anskaffningsvärde minus ackumulerade avskrivningar och nedskrivningar. Utgifter för internt genererad goodwill och varumärken redovisas i resultaträkningen som kostnad då de uppkommer.

Finansiella tillgångar och skulder

Finansiella tillgångar och skulder redovisas i enlighet med kapitel 11 (Finansiella instrument värderade utifrån anskaffningsvärdet) i BFNAR 2012:1.

Intäkter

Det inflöde av ekonomiska fördelar som företaget erhållit eller kommer att erhålla för egen räkning redovisas som intäkt. Intäkter värderas till verkliga värdet av det som erhållits eller kommer att erhållas, med avdrag för rabatter.

Offentliga bidrag

Ett offentligt bidrag som inte är förknippat med krav på framtida prestation redovisas som intäkt när villkoren för att få bidraget uppfyllts. Ett offentligt bidrag som är förenat med krav på framtida prestation redovisas som intäkt när prestationen utförs. Om bidraget har tagits emot innan villkoren för att redovisa det som intäkt har uppfyllts, redovisas bidraget som en skuld.

Not 2 Övriga rörelseintäkter

	2023-01-01- 2023-12-31	2022-01-01- 2022-12-31
Vidarefakturerade kostnader	-	9 135
Summa	-	9 135

Not 3 Patent och övriga rättigheter

	2023-12-31	2022-12-31
<i>Akkumulerade anskaffningsvärden</i>		
Vid årets början	-	-
Nyanskaffningar	208 264	-
Vid årets slut	208 264	-
<i>Akkumulerade avskrivningar</i>		
Vid årets början	-	-
-Årets avskrivning	-	-
Vid årets slut	-	-
Redovisat värde vid årets slut	208 264	-

Not 4 Väsentliga händelser efter räkenskapsårets slut

Inga väsentliga händelser efter årets slut.


Not 5 Nyckeltalsdefinitioner

Balansomslutning: Totala tillgångar.


Soliditet: Totalt eget kapital inkl eget kapitalandel av obeskattade reserver / Totala tillgångar.

Underskrifter

Göteborg 2024-06-20



Anders Waas
Styrelseordförande




Jesper Dahlberg
Styrelseledamot



Klementina Österberg
Styrelseledamot

VIDIMERAS



Magnus Käll

Mob nr 0704-227501