

# Årsredovisning

för

## STADA Sweden Holding AB

559262-5411

Räkenskapsåret


2023

### Fastställelseintyg

Undertecknad styrelseledamot i STADA Sweden Holding AB intygar att resultaträkningen och balansräkningen i årsredovisningen har fastställts på årsstämman den 20 maj 2024. Årsstämman beslutade att godkänna styrelsens förslag till resultatdisposition.

Jag intygar också att innehållet i årsredovisningen stämmer överens med originalet.

Bad Vilbel den 25 / 06 2024

  
Holger Buschmann

# Årsredovisning

för

**STADA Sweden Holding AB**

559262-5411

Räkenskapsåret

2023

Styrelsen och verkställande direktören för STADA Sweden Holding AB avger följande årsredovisning för räkenskapsåret 2023.

Årsredovisningen är upprättad i euro, EUR. Uppgifter inom parentes avser föregående år.

## Förvaltningsberättelse

### Verksamheten

Bolaget är helägt dotterbolag till STADA AG.

### Allmänt om verksamheten

Företaget har sitt säte i Uppsala.

### Väsentliga händelser under räkenskapsåret

Inga väsentliga händelser.

| Flerårsöversikt (TEUR)            | 2023   | 2022   | 2020/21 |
|-----------------------------------|--------|--------|---------|
| Nettoomsättning                   | 0      | 0      | 0       |
| Resultat efter finansiella poster | -5 419 | -3 264 | -3 622  |
| Balansomslutning                  | 74 902 | 64 322 | 60 880  |
| Soliditet (%)                     | 0,8    | 0,5    | 3,9     |

### Förändringar i eget kapital

|   | Aktie-<br>kapital | Balanserat<br>resultat | Årets<br>resultat | Totalt         |
|---|-------------------|------------------------|-------------------|----------------|
| Belopp vid årets ingång                     | 3 000             | 2 378 237              | -2 078 425        | 302 812        |
| Disposition enligt beslut<br>av årsstämman: |                   |                        |                   |                |
| Balanseras i ny räkning                     |                   | -2 078 425             | 2 078 425         | 0              |
| Årets resultat                              |                   |                        | 296 823           | 296 823        |
| <b>Belopp vid årets utgång</b>              | <b>3 000</b>      | <b>299 812</b>         | <b>296 823</b>    | <b>599 635</b> |

### Resultatdisposition

Styrelsen föreslår att till förfogande stående vinstmedel (kronor):

|   |                |
|---|----------------|
| balanserad vinst                            | 299 813        |
| årets vinst                                 | 296 823        |
|   | <b>596 636</b> |
| disponeras så att<br>i ny räkning överföres | 596 636        |
|   | <b>596 636</b> |

Företagets resultat och ställning i övrigt framgår av efterföljande resultat- och balansräkning med noter.

| <b>Resultaträkning</b>                               | <b>Not</b> | <b>2023-01-01<br/>-2023-12-31</b> | <b>2022-01-01<br/>-2022-12-31</b> |
|--|------------|-----------------------------------|-----------------------------------|
| <b>Summa rörelseintäkter, lagerförändringar m.m.</b> |            | 0                                 | 0                                 |
| <b>Rörelsekostnader</b>                              |            |                                   |                                   |
| Övriga rörelsekostnader                              |            | -290                              | -540                              |
| <b>Summa rörelsekostnader</b>                        |            | -290                              | -540                              |
| <b>Rörelseresultat</b>                               |            | -290                              | -540                              |
| <b>Finansiella poster</b>                            |            |                                   |                                   |
| Räntekostnader och liknande resultatposter           | 2          | -5 419 070                        | -3 263 697                        |
| <b>Summa finansiella poster</b>                      |            | -5 419 070                        | -3 263 697                        |
| <b>Resultat efter finansiella poster</b>             |            | -5 419 360                        | -3 264 237                        |
| <b>Bokslutsdispositioner</b>                         | 3          |                                   |                                   |
| Erhållna koncernbidrag                               |            | 6 679 295                         | 1 393 378                         |
| <b>Summa bokslutsdispositioner</b>                   |            | 6 679 295                         | 1 393 378                         |
| <b>Resultat före skatt</b>                           |            | 1 259 935                         | -1 870 859                        |
| <b>Skatter</b>                                       |            |                                   |                                   |
| Skatt på årets resultat                              |            | -963 112                          | -207 566                          |
| <b>Årets resultat</b>                                |            | 296 823                           | -2 078 425                        |

| <b>Balansräkning</b>                           | <b>Not</b> | <b>2023-12-31</b> | <b>2022-12-31</b> |
|--|------------|-------------------|-------------------|
| <b>TILLGÅNGAR</b>                              |            |                   |                   |
| <b>Anläggningstillgångar</b>                   |            |                   |                   |
| <i>Finansiella anläggningstillgångar</i>       |            |                   |                   |
| Andelar i koncernföretag                       | 4          | 66 742 492        | 62 912 260        |
| <b>Summa finansiella anläggningstillgångar</b> |            | <b>66 742 492</b> | <b>62 912 260</b> |
| <b>Summa anläggningstillgångar</b>             |            | <b>66 742 492</b> | <b>62 912 260</b> |
| <b>Omsättningstillgångar</b>                   |            |                   |                   |
| <i>Kortfristiga fordringar</i>                 |            |                   |                   |
| Fordringar hos koncernföretag                  |            | 8 072 673         | 1 393 378         |
|  |            | <b>8 072 673</b>  | <b>1 393 378</b>  |
| <i>Kassa och bank</i>                          |            |                   |                   |
| Kassa och bank                                 |            | 86 492            | 16 177            |
| <b>Summa kassa och bank</b>                    |            | <b>86 492</b>     | <b>16 177</b>     |
| <b>Summa omsättningstillgångar</b>             |            | <b>8 159 165</b>  | <b>1 409 555</b>  |
| <b>SUMMA TILLGÅNGAR</b>                        |            | <b>74 901 657</b> | <b>64 321 815</b> |
| <b>EGET KAPITAL OCH SKULDER</b>                |            |                   |                   |
| <b>Eget kapital</b>                            |            |                   |                   |
| <i>Bundet eget kapital</i>                     |            |                   |                   |
| Aktiekapital                                   |            | 3 000             | 3 000             |
| <b>Summa bundet eget kapital</b>               |            | <b>3 000</b>      | <b>3 000</b>      |
| <i>Fritt eget kapital</i>                      |            |                   |                   |
| Balanserat resultat                            |            | 299 813           | 2 378 237         |
| Årets resultat                                 |            | 296 823           | -2 078 425        |
| <b>Summa fritt eget kapital</b>                |            | <b>596 636</b>    | <b>299 812</b>    |
| <b>Summa eget kapital</b>                      |            | <b>599 636</b>    | <b>302 812</b>    |
| <b>Kortfristiga skulder</b>                    |            |                   |                   |
| Skulder till koncernföretag                    |            | 73 131 343        | 63 811 437        |
| Skatteskulder                                  |            | 1 170 678         | 207 566           |
| <b>Summa kortfristiga skulder</b>              |            | <b>74 302 021</b> | <b>64 019 003</b> |
| <b>SUMMA EGET KAPITAL OCH SKULDER</b>          |            | <b>74 901 657</b> | <b>64 321 815</b> |

## Noter

### Not 1 Redovisningsprinciper

#### Allmänna upplysningar

Årsredovisningen är upprättad i enlighet med årsredovisningslagen och Bokföringsnämndens allmänna råd (BFNAR 2016:10) om årsredovisning i mindre företag.

Redovisningsprinciperna är oförändrade jämfört med föregående år.

#### Nyckeltalsdefinitioner

Nettoomsättning

Rörelsens huvudintäkter, fakturerade kostnader, sidointäkter samt intäktskorrigeringar.

Resultat efter finansiella poster

Resultat efter finansiella intäkter och kostnader men före bokslutsdispositioner och skatter.

Balansomslutning

Företagets samlade tillgångar.

Soliditet (%)

Justerat eget kapital (eget kapital och obeskattade reserver med avdrag för uppskjuten skatt) i procent av balansomslutning.

### Not 2 Räntekostnader och liknande resultatposter

|                                    | 2023      | 2022      |
|------------------------------------|-----------|-----------|
| Räntekostnader till koncernföretag | 5 419 070 | 3 263 697 |
|                                    | 5 419 070 | 3 263 697 |

### Not 3 Bokslutsdispositioner

Koncernbidrag mottaget från Lobsor Pharmaceuticals AB, org nr 556930-4768

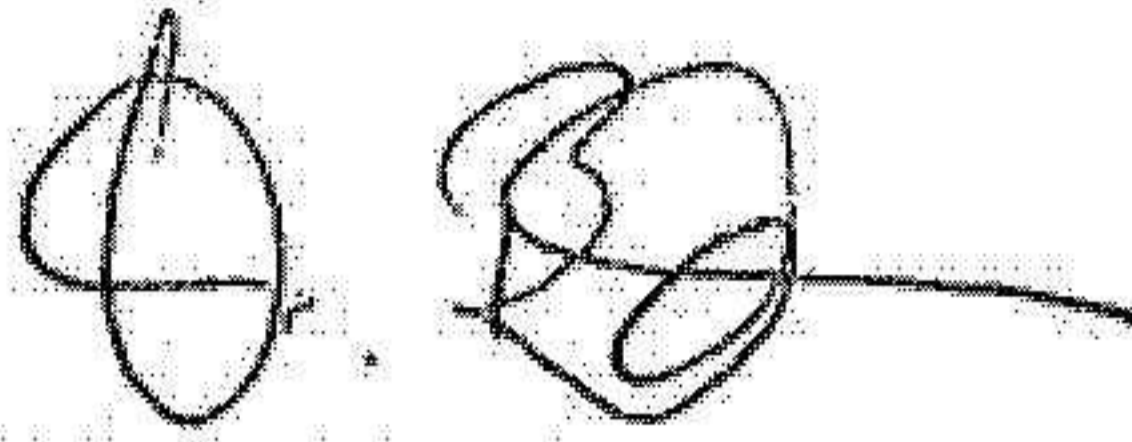

|                        | 2023      | 2022      |
|------------------------|-----------|-----------|
| Mottagna koncernbidrag | 6 679 295 | 1 393 378 |
|                        | 6 679 295 | 1 393 378 |

## Not 4 Finansiella anläggningstillgångar

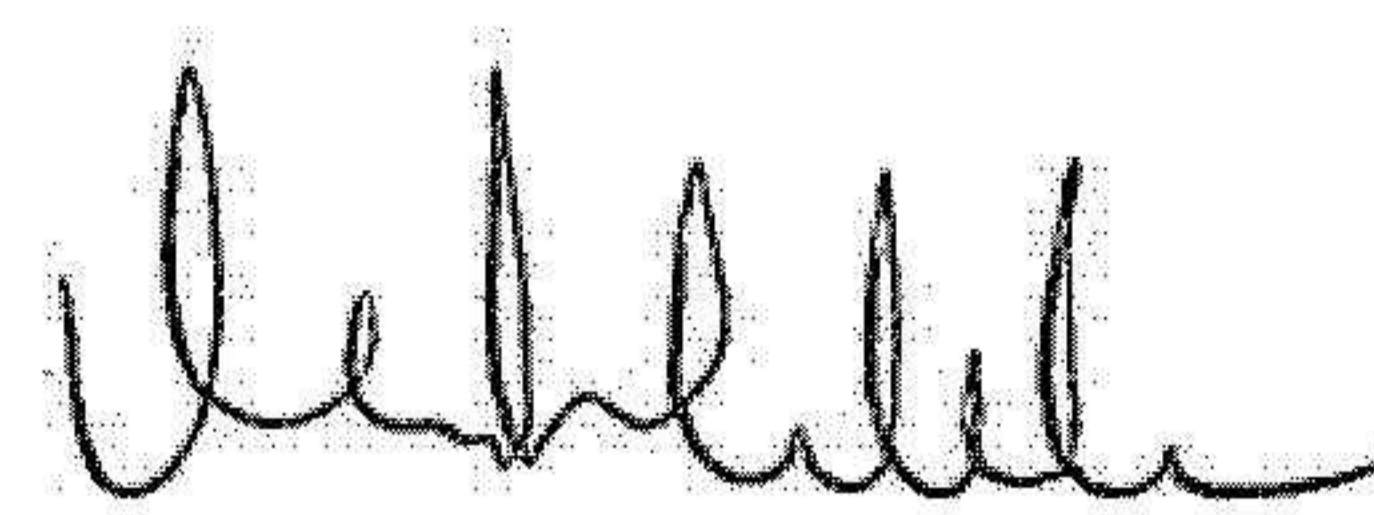
Investeringar i koncernföretag

|                                 | 2023-12-31        | 2022-12-31        |
|---------------------------------|-------------------|-------------------|
| Anskaffningsvärde               | 60 000 000        | 60 000 000        |
| Tillkommande tillgångar         | 6 742 492         | 2 912 260         |
| <b>Summa</b>                    | <b>66 742 492</b> | <b>62 912 260</b> |
| <b>Utgående redovisat värde</b> | <b>66 742 492</b> | <b>62 912 260</b> |

6 maj 2024

Holger Buschmann  
Verkställande direktörRobert Wood  
Styrelseledamot

Jag intygar att denna kopia stämmer  
med originalet.

MARIA HOLMLUND / 

0738 - 529 450