

# Årsredovisning

för

## Cheil Nordic AB

556932-8403

Räkenskapsåret

2023

### Fastställelseintyg

Undertecknad styrelseledamot i Cheil Nordic AB intygar att resultaträkningen och balansräkningen i årsredovisningen har fastställts på årsstämman den 27:e juni 2024. Årsstämman beslutade att godkänna styrelsens förslag till resultatdisposition.

Jag intygar också att innehållet i årsredovisningen och revisionsberättelsen stämmer överens med originalen.

Stockholm . 2024.07.03

Ort och datum

Underskrift

Namnförtydligande

Won Pyo Kang

2024-02-29 10:50:50

# Årsredovisning

för

## Cheil Nordic AB

556932-8403

Räkenskapsåret

2023

Innehållsförteckning	Sida
Förvaltningsberättelse	2-3
Resultaträkning	4
Balansräkning	5-6
Kassaflödesanalys	7
Noter	8-12
Underskrifter	13

Styrelsen och verkställande direktören för Cheil Nordic AB, 556932-8403 avger följande årsredovisning för räkenskapsåret 2023.

Årsredovisningen är upprättad i svenska kronor, SEK. Om inte annat särskilt anges, redovisas alla belopp i hela kronor (kr). Uppgifter inom parentes avser föregående år.

## Förvaltningsberättelse

### Allmänt om verksamheten

Cheil Nordic AB är verksamt inom kommunikationsbranschen och tillhandahåller tjänster inom digital reklam, design, social media, retail och events på strategisk såväl som på operativ nivå.

Bolaget har sitt säte i Stockholm och är sedan 2013 verksamt på den nordiska marknaden för reklambyråtjänster. Cheil Nordic ingår i Cheilkoncernen, som bedriver liknande verksamhet i 44 länder.

Moderbolaget Cheil Worldwide Inc. ligger i Seoul, Sydkorea.

### Strategisk kompetens

Cheil's idéer är byggda på djupa insikter och kunskap om den värld vi lever i. För att skapa effektiv kommunikation utgår vi alltid från plattform- och kanaloberoende strategier och koncept. Våra insikter bygger på data vilket hjälper oss att skapa förståelse för våra kunders målgrupper, omvärld, trender, affärs mål och marknadsförutsättningar. Cheil är en fullservicebyrå och har de senaste åren verkat i framkant inom de flesta kommunikationsområden. Vårt arbete sträcker sig över innehållsproduktion, reklam, design, strategi, media och digital transformation.

Våra kunder innefattar några av världens största varumärken och mest innovativa organisationer. Oavsett storlek på kunder eller uppdrag utgår vi alltid från konsumentens förutsättningar i vårt arbete. Utifrån insikter och data i kombination med kundens mål och vår kunskap skapar vi lösningar för en effektiv kommunikation.

Vår positionering är baserad på våra tre hörnstenar; 'Creativity', 'Technology' och 'Data', som alla är en integrerad del i de strategier vi utvecklar och de lösningar vi producerar. Detta sammanfattas i vår positioneringsbeskrivning: "We redefine the way people connect with brands".

### Väsentliga händelser under räkenskapsåret

I augusti 2023 så vann Cheil Nordic en pitch rörande arbetet med Samsungs MX Retail arbete. Detta arbete rör fysiska installationer för Samsungs mobil-division och det trädde i kraft i januari 2024.

Det arbete som Cheil Nordic har utfört för Samsung gällande projektet SSO1 har under 2023 blivit flyttat till Cheil-koncernens dotterbolag i Polen vilket lett till att omsättningen minskat samt att antalet anställda har minskat.

Företagets resultat efter finansiella poster uppgick till ca -10,2 MSEK.

Medeltalet antal anställda har under året minskat från 35 till 33.

### Väsentliga händelser efter räkenskapsårets slut

Cheil Nordics tidigare VD, Yasong Hwang, lämnade det nordiska bolaget i mars 2024 för att ta en ny roll inom den tyska organisationen inom Cheil. Hans efterträdare, Won Pyo Kang, har tagit över som ny VD och kommer närmast från sin roll som VD inom den tjeckiska organisationen inom Cheil.

### Risker och osäkerhetsfaktorer

Risk och osäkerhet är ett naturligt inslag i all affärsverksamhet. Cheil Nordic arbetar kontinuerligt med hanteringen av de risker som verksamheten utsätts för. Risk är en händelse som, om den inträffar, har en negativ inverkan på Cheil Nordics verksamhet och i vissa fall även finansiella resultat, ställning och kassaflöde.

En risk kan vara felaktig hantering men även händelser eller beslut utanför Cheil Nordics kontroll. Riskhantering syftar till att identifiera, bedöma, utvärdera och förebygga risker samt begränsa eller förhindra att dessa risker materialiseras och drabbar verksamheten negativt.

Cheil Nordic är genom sin verksamhet exponerat för olika typer av risker. Nedan anges de risker som bedöms vara de mest väsentliga för bolaget, samt hur dessa hanteras.



### Valutarisk

Med valutarisk menas risken att verkligt värde eller framtida kassaflöden fluktuerar på grund av ändrade valutakurser. Cheil Nordics verksamhet spänner över flera olika geografiska marknader i olika valutor och bolaget är därigenom exponerad för valutarisk. Exponeringen för valutarisk härrör främst från betalningsflöden i utländsk valuta, så kallad transaktionsexponering samt från omräkning av balansposter i utländsk valuta.

Transaktionsexponering medför en risk att resultatet påverkas negativt av fluktuationer för ändrade valutakurser för de kassaflöden som sker i utländsk valuta. Cheil Nordics utflöden består främst av SEK, EUR, USD och NOK. Bolagets inflöden består främst av SEK och EUR. Cheil Nordic påverkas av förändringar i dessa valutakurser. Denna risk valutasäkras för närvarande ej.

### Kreditrisk

Med kreditrisk menas risken att motparten orsakar bolaget en förlust genom att inte fullfölja sina åtaganden. Cheil Nordics kreditrisk återfinns främst i kundfordringar. Kreditrisken är för närvarande låg eftersom bolaget har ett fåtal stora och mycket kreditvärdiga kunder.

### Omvärldsrisk

De faktorer i omvärlden som har störst påverkan på Cheil Nordics verksamhet är världskonjunkturen samt framtidsutsikterna för bolagets kunder. Då dessa faktorer till stor del ligger utanför Cheil Nordics kontroll pågår ett ständigt arbete för att anpassa verksamheten för att möta nya förutsättningar.

### Beroende av Samsung

Cheil Nordic har ett fåtal kunder, där Samsung är den största dominerande kunden. Skulle Samsung välja bort Cheil för sina nordiska marknadsaktiviteter, så skulle det påverka verksamheten starkt negativt. Vidare om efterfrågan på Samsungs produkter och tjänster kraftigt försvagas, så påverkas Cheil Nordics verksamhet starkt negativt.

Detsamma gäller om efterfrågan allmänt viker för konsumentelektronik, den bransch där Samsung är verksam. Cheil Nordic arbetar därför aktivt med att öka försäljningen till andra kunder och andra branscher i Norden.

Flerårsöversikt	2023	2022	2021	2020
Nettoomsättning	98 190 044	119 362 017	97 230 208	96 332 018
Resultat efter finansiella poster	-10 203 246	-2 958 556	7 559 342	5 031 315
Soliditet %	78	60	65	77

### Förändring av eget kapital

	Aktiekapital	Balanserat resultat	Årets resultat	Total
Belopp vid årets ingång	1 800 000	44 462 798	-2 610 211	43 652 587
Disposition enligt beslut av årets årsstämma:				
Balanseras i ny räkning		-2 610 211	2 610 211	0
Årets resultat			-8 071 938	-8 071 938
<b>Belopp vid årets utgång</b>	<b>1 800 000</b>	<b>41 852 587</b>	<b>-8 071 938</b>	<b>35 580 649</b>

### Förslag till vinstdisposition

Styrelsen föreslår att till förfogande stående vinstmedel (kronor):

balanserad vinst	41 852 586
årets resultat	-8 071 938
	<b>33 780 648</b>
disponeras så att i ny räkning överföres	33 780 648
	<b>33 780 648</b>

Företagets resultat och ställning i övrigt framgår av efterföljande resultat- och balansräkning samt kassaflödesanalyser med noter.



## Resultaträkning

	Not	2023-01-01 -2023-12-31	2022-01-01 -2022-12-31
<b>Rörelsens intäkter</b>			
Nettoomsättning	3	98 190 044	119 362 017
<b>Summa intäkter</b>		<b>98 190 044</b>	<b>119 362 017</b>
<b>Rörelsens kostnader</b>			
Projektrelaterade externa kostnader		-62 654 801	-72 542 913
Övriga externa kostnader	4, 5	-12 076 751	-17 825 301
Personalkostnader	6	-33 778 477	-31 247 289
Avskrivningar av materiella och immateriella anläggningstillgångar		- 450 347	- 602 843
<b>Summa rörelsekostnader</b>		<b>-108 960 376</b>	<b>-122 218 347</b>
<b>Rörelseresultat</b>		<b>-10 770 332</b>	<b>-2 856 330</b>
<b>Resultat från finansiella poster</b>			
Ränteintäkter och liknande resultatposter	7	567 086	4 587
Räntekostnader och liknande resultatposter	8	0	- 106 814
<b>Summa finansiella poster</b>		<b>567 086</b>	<b>- 102 227</b>
<b>Resultat efter finansiella poster</b>		<b>-10 203 246</b>	<b>-2 958 556</b>
<b>Resultat före skatt</b>		<b>-10 203 246</b>	<b>-2 958 556</b>
Skatt på årets resultat	9	2 131 308	348 345
<b>Årets resultat</b>		<b>-8 071 938</b>	<b>-2 610 211</b>



<b>Balansräkning</b>	<b>Not</b>	<b>2023-01-01 -2023-12-31</b>	<b>2022-01-01 -2022-12-31</b>
<b>TILLGÅNGAR</b>			
<b>Anläggningstillgångar</b>			
<i>Immateriella anläggningstillgångar</i>			
Datorprogram	10	17 066 <b>17 066</b>	37 545 <b>37 545</b>
<i>Materiella anläggningstillgångar</i>			
Inventarier, verktyg och installationer	11	279 980 <b>279 980</b>	649 472 <b>649 472</b>
<i>Finansiella anläggningstillgångar</i>			
Uppskjuten skattefordran	12	2 480 862 <b>2 480 862</b>	477 858 <b>477 858</b>
<b>Summa anläggningstillgångar</b>		<b>2 777 908</b>	<b>1 164 875</b>
<b>Omsättningstillgångar</b>			
<i>Kortfristiga fordringar</i>			
Kundfordringar		5 254 955	30 199 887
Fordringar hos koncernföretag		4 095 563	3 982 696
Upparbetad men ej fakturerad intäkt	13	5 769 816	6 789 647
Aktuella skattefordringar		485 200	3 064 964
Övriga fordringar		23 557	92 629
Förutbetalda kostnader och upplupna intäkter	14	773 530	1 477 223
<b>Summa kortfristiga fordringar</b>		<b>16 402 621</b>	<b>45 607 046</b>
<b>Kassa och Bank</b>		<b>26 149 557</b>	<b>26 275 279</b>
<b>Summa omsättningstillgångar</b>		<b>42 552 178</b>	<b>71 882 325</b>
<b>SUMMA TILLGÅNGAR</b>		<b>45 330 086</b>	<b>73 047 200</b>



## Balansräkning

	Not	2022-01-01 -2022-12-31	2022-01-01 -2022-12-31
<b>EGET KAPITAL OCH SKULDER</b>			
<b>Eget kapital</b>			
<b><i>Bundet eget kapital</i></b>			
Aktiekapital	15	1 800 000 1 800 000	1 800 000 1 800 000
<b><i>Fritt eget kapital</i></b>			
Balanserad vinst eller förlust		41 852 586	44 462 798
Årets resultat		-8 071 938	-2 610 211
<b>Summa fritt eget kapital</b>	16	<b>33 780 648</b>	<b>41 852 587</b>
<b>Summa eget kapital</b>		<b>35 580 648</b>	<b>43 652 587</b>
<b><i>Kortfristiga skulder</i></b>			
Leverantörsskulder		610 304	13 332 735
Fakturerad men ej upparbetad intäkt	13	173 779	1 059 588
Skulder till koncernföretag		3 011 545	5 506 550
Övriga skulder		1 946 562	5 714 254
Upplupna kostnader och förutbetalda intäkter	17	4 007 249	3 781 488
<b>Summa kortfristiga skulder</b>		<b>9 749 438</b>	<b>29 394 614</b>
<b>SUMMA EGET KAPITAL OCH SKULDER</b>		<b>45 330 086</b>	<b>73 047 200</b>



## Kassaflödesanalys

Not	2023-01-01 -2023-12-31	2022-01-01 -2022-12-31
<b>Den löpande verksamheten</b>		
Resultat efter finansiella poster	-10 203 246	-2 958 556
Justeringar för poster som inte ingår i kassaflödet	18 450 347	666 014
Betald skatt	2 708 068	-1 710 287
<b>Kassaflöde från den löpande verksamheten före förändringar i rörelsekapital</b>	<b>-7 044 831</b>	<b>-4 002 829</b>
<b>Kassaflöde från förändring av rörelsekapitalet</b>		
Ökning-/Minskning+ av rörelsefordringar	26 624 661	6 464 172
Ökning-/Minskning- av rörelseskulder	-19 645 176	4 637 525
<b>Kassaflöde från den löpande verksamheten</b>	<b>- 65 346</b>	<b>7 098 867</b>
<b>Investeringsverksamheten</b>		
Investeringar i materiella anläggningstillgångar	- 60 376	- 260 509
Investeringar i immateriella anläggningstillgångar		
<b>Kassaflöde från investeringsverksamheten</b>	<b>- 60 376</b>	<b>- 260 509</b>
<b>Årets kassaflöde</b>	<b>-125 722</b>	<b>6 838 358</b>
<b>Likvida medel</b>		
Likvida medel vid årets början	26 275 279	19 436 921
<b>Likvida medel vid årets slut</b>	<b>19 26 149 557</b>	<b>26 275 279</b>



## Noter

### Not 1 Redovisnings- och värderingsprinciper

#### Allmänna upplysningar

Årsredovisningen är upprättad i enlighet med årsredovisningslagen och BFNAR 2012:1 Årsredovisning och koncernredovisning (K3).

Redovisningsprinciperna är oförändrade jämfört med föregående år.

#### Utländska valutor

Fordringar och skulder i utländsk valuta värderas till balansdagens kurs. Transaktioner i utländsk valuta omräknas enligt transaktionsdagens avistakurs.

Vinster och förluster på fordringar och skulder av rörelsekaraktär nettoredovisas i Rörelsens Intäkter.

#### Pågående tjänsteuppdrag

Inkomster från uppdrag till fast pris redovisas som intäkt enligt uppdragets respektive färdigställandegrad, så kallad successiv vinstavräkning. Färdigställandegraden fastställs huvudsakligen genom att jämföra nedlagda uppdragsutgifter med totala uppdragsutgifter.

När utfallet beräknas på ett tillförlitligt sätt redovisas uppdragsinkomsten och hänförliga uppdragsutgifter i resultaträkningen med utgångspunkt från färdigställandegraden av aktiviteterna på balansdagen.

Om det ekonomiska utfallet av ett uppdrag inte kan beräknas på ett tillförlitligt sätt redovisas en intäkt endast med ett belopp som motsvarar de uppkomna uppdragsutgifter som sannolikt kommer att ersättas av beställaren. Om det är sannolikt att de totala uppdragsutgifterna kommer att överstiga den totala uppdragsinkomsten från ett uppdrag redovisas den befarade förlusten som en kostnad omgående i resultaträkningen.

I balansräkningen jämförs redovisade intäkter med de belopp som fakturerats beställaren under samma period. Om de fakturerade beloppen överstiger den redovisade intäkten utgör mellanskillnaden en skuld, vilken redovisas som fakturerad men ej upparbetad intäkt. Om intäkten överstiger de fakturerade beloppen utgör mellanskillnaden en fordran vilken redovisas som upparbetad men ej fakturerad intäkt.

#### Anläggningstillgångar

Materiella och immateriella anläggningstillgångar redovisas till anskaffningsvärde minskat med ackumulerade avskrivningar enligt plan och eventuella nedskrivningar.

Har en materiell eller immateriell anläggningstillgång på balansdagen ett lägre värde än det bokförda värdet skrivs tillgången ner till detta lägre värde om det kan antas att värdenedgången är bestående.

Avskrivning sker linjärt över den förväntade nyttjandeperioden med hänsyn till väsentligt restvärde.

Följande avskrivningsprocent tillämpas:

Datorprogram	33%
Inventarier, verktyg och installationer	20-33%

#### Finansiella instrument

Finansiella instrument värderas utifrån anskaffningsvärdet. Instrumentet redovisas i balansräkningen när bolaget blir part i instrumentets avtalsmässiga villkor. Finansiella tillgångar tas bort från balansräkningen när rätt att erhålla kassaflöden från instrumentet har löpt ut eller överförts och bolaget har överfört i stort sett alla risker och förmåner som är förknippade med äganderätten. Finansiella skulder tas bort från balansräkningen när förpliktelserna har reglerats eller på annat sätt upphört.

#### Kundfordringar/kortfristiga fordringar

Kundfordringar och kortfristiga fordringar redovisas som omsättningstillgångar till det belopp som förväntas bli inbetalt efter avdrag för individuellt bedömda osäkra fordringar.

#### Låneskulder och leverantörsskulder

Låneskulder och leverantörsskulder redovisas initialt till anskaffningsvärde efter avdrag för transaktionskostnader. Skiljer sig det redovisade beloppet från det belopp som ska återbetalas vid förfallotidpunkten periodiseras mellanskillnaden som räntekostnad över lånets löptid med hjälp av instrumentets effektivränta. Härigenom överensstämmer vid förfallotidpunkten det redovisade beloppet och det belopp som ska återbetalas.

#### Leasingavtal

Företaget redovisar samtliga leasingavtal, såväl finansiella som operationella, som operationella leasingavtal. Operationella leasingavtal redovisas som en kostnad linjärt över leasingperioden.

### **Inkomstskatter**

Total skatt utgörs av aktuell skatt och uppskjuten skatt. Skatter redovisas i resultaträkningen, utom då underliggande transaktion redovisas direkt mot eget kapital varvid tillhörande skatteeffekter redovisas i eget kapital.

### **Aktuell skatt**

Aktuell skatt avser inkomstskatt för innevarande räkenskapsår samt den del av tidigare räkenskapsårs inkomstskatt som ännu inte redovisats. Aktuell skatt beräknas utifrån den skattesats som gäller per balansdagen.

Fordringar och skulder nettoredovisas endast när det finns en legal rätt till kvittning. Aktuell skatt, liksom förändring i uppskjuten skatt, redovisas i resultaträkningen om inte skatten är hänförlig till en händelse eller transaktion som redovisas direkt i eget kapital. I sådana fall redovisas även skatteeffekten i eget kapital.

### **Ersättningar till anställda**

Ersättningar till anställda avser alla former av ersättningar som företaget lämnar till de anställda.

Kortfristiga ersättningar utgörs av bland annat löner, betald semester, betald frånvaro, bonus och ersättning efter avslutad anställning (pension). Kortfristiga ersättningar redovisas som en kostnad och en skuld då det finns en legal eller informell förpliktelse att betala ut en ersättning till följd av en tidigare händelse och en tillförlitlig uppskattning av beloppet kan göras.

### **Ersättningar till anställda efter avslutad anställning**

I företaget finns endast avgiftsbestämda pensionsplaner. Som avgiftsbestämda planer klassificeras planer där fastställda avgifter betalas och det inte finns förpliktelser att betala något ytterligare, utöver dessa avgifter.

Utgifter för avgiftsbestämda planer redovisas som en kostnad under den period de anställda utför de tjänster som ligger till grund för förpliktelsen.

### **Kassaflödesanalys**

Kassaflödesanalysen upprättas enligt indirekt metod. Det redovisade kassaflödet omfattar endast transaktioner som medfört in- eller utbetalningar.

Som likvida medel klassificerar företaget, förutom kassamedel, disponibla tillgodohavanden hos banker och andra kreditinstitut samt kortfristiga likvida placeringar som är noterade på en marknadsplats och har en kortare löptid än tre månader från anskaffningstidpunkten. Förändringar i spärrade medel redovisas i investeringsverksamheten.

### **Not 2 Uppskattningar och bedömningar**

Koncernen gör uppskattningar och antaganden om framtiden. De uppskattningar för redovisningsändamål som blir följden av dessa kommer, definitionsmässigt, sällan att motsvara det verkliga resultatet. Bedömningar och uppskattningar utvärderas löpande och baseras på historisk erfarenhet och förväntningar på framtida händelser, som anses rimliga under rådande förhållanden.

En av de bedömningar som görs per bokslutsdagen är värdering och beräkning av uppdrag till fast pris (successiv vinstavräkning). Ju högre färdigställandegraden är per bokslutsdagen, med desto högre säkerhet kan prognosen bedömas. Bolaget har utifrån sin samlade värdering av bolagets tillgångar och skulder per bokslutsdagen bedömt att det inte finns antaganden som innebär betydande risk för väsentliga justeringar i redovisade värden för tillgångar och skulder.



**Not 3 Nettoomsättningens fördelning på verksamhetsgrenar**

	2023	2022
Digital	43 807 426	53 161 738
Retail	54 382 619	66 200 280
	<b>98 190 044</b>	<b>119 362 017</b>

**Not 4 Ersättning till revisorerna**

Med revisionsuppdrag avses granskning av årsredovisningen och bokföringen samt styrelsens och verkställande direktörens förvaltning, övriga arbetsuppgifter som det ankommer på bolagets revisor att utföra samt rådgivning eller annat biträde som föranleds av iakttagelser vid sådan granskning eller genomförandet av sådana övriga arbetsuppgifter.

	2023	2022
Revisionsuppdrag	419 464	375 088
Skatterådgivning	35 000	53 630
Övriga tjänster	9 500	0
	<b>463 964</b>	<b>428 718</b>

**Not 5 Leasingavtal**

Årets leasingkostnader avseende leasingavtal, uppgår till 2 552 045 (2 488 448) kronor.

Framtida leasingavgifter, för icke uppsägningsbara leasingavtal, förfaller till betalning enligt följande:

	2023	2022
Inom ett år	1 007 784	1 505 148
Senare än ett år men inom fem år	171 963	1 037 955
Senare än 5 år	0	0
	<b>1 179 747</b>	<b>2 543 103</b>

**Not 6 Anställda och personalkostnader**

	2023	2022
<b>Medelantalet anställda</b>		
Kvinnor	16	17
Män	17	18
<b>Totalt</b>	<b>33</b>	<b>35</b>

**Löner och andra ersättningar**

Styrelse och verkställande direktör	1 836 027	1 253 853
Övriga anställda	21 954 428	20 851 212
	<b>23 790 455</b>	<b>22 105 065</b>

**Sociala kostnader**

Pensionskostnader för styrelse och verkställande direktör	0	0
Pensionskostnader för övriga anställda	2 389 296	2 221 212
Övriga sociala avgifter enligt lag och avtal	7 598 726	6 921 012
	<b>9 988 022</b>	<b>9 142 224</b>

**Totala löner, ersättningar, sociala kostnader och pensionskostnader** 33 778 477 31 247 289

**Könsfördelning bland ledande befattningshavare**

Andel män i styrelsen	100%	100%
Andel män bland övriga ledande befattningshavare	86%	86%

**Not 7 Ränteintäkter och liknande resultatposter**

	2023	2022
Övriga ränteintäkter	559 153	4 587
Vänd periodiserad räntekostnad	7 933	0
	<b>567 086</b>	<b>4 587</b>

**Not 8 Räntekostnader och liknande resultatposter**

	2023	2022
Övriga räntekostnader	0	106 814
	<b>0</b>	<b>106 814</b>

**Not 9 Aktuell och uppskjuten skatt**

	2023		2022	
<b>Skatt på årets resultat</b>				
Aktuell skatt		-2 131 308		- 348 345
<b>Totalt redovisad skatt</b>		<b>-2 131 308</b>		<b>- 348 345</b>
<b>Avstämning av effektiv skatt</b>				
		<b>2023</b>		<b>2022</b>
	Procent	Belopp	Procent	Belopp
Redovisat resultat före skatt		-10 203 246		-2 958 556
Skatt enligt gällande skattesats	20,6%	2 101 867	20,6%	609 461
Ej avdragsgilla kostnader		- 98 863		- 131 603
Justering avseende skatter för föregående år		- 128 304		- 129 513
<b>Redovisad effektiv skatt</b>	<b>18,4%</b>	<b>1 874 701</b>	<b>11,8%</b>	<b>348 345</b>

**Not 10 Datorprogram**

	2023-12-31	2022-12-31
Ingående anskaffningsvärden	218 161	218 161
Inköp	0	0
<b>Utgående ackumulerade anskaffningsvärden</b>	<b>218 161</b>	<b>218 161</b>
Ingående avskrivningar	- 180 616	- 160 137
Årets avskrivningar	- 20 479	- 20 479
<b>Ackumulerade avskrivningar vid årets slut</b>	<b>- 201 095</b>	<b>- 180 616</b>
<b>Redovisat värde vid årets slut</b>	<b>17 066</b>	<b>37 545</b>

**Not 11 Inventarier, verktyg och installationer**

	2023-12-31	2022-12-31
Ingående anskaffningsvärden	3 330 482	4 417 971
Inköp	60 376	260 509
Försäljningar och utrangeringar	- 746 997	-1 347 998
<b>Anskaffningsvärden vid årets slut</b>	<b>2 643 861</b>	<b>3 330 482</b>
Ingående avskrivningar	-2 681 010	-3 383 473
Årets avskrivningar	- 429 868	- 582 365
Försäljningar och utrangeringar	746 997	1 284 828
<b>Ackumulerade avskrivningar vid årets slut</b>	<b>-2 363 881</b>	<b>-2 681 010</b>
<b>Utgående redovisat värde</b>	<b>279 980</b>	<b>649 472</b>

**Not 12 Uppskjuten skattefordran**

	2023-12-31	2022-12-31
Underskottsavdrag	2 003 004	477 858
	<b>2 003 004</b>	<b>477 858</b>

**Not 13 Pågående uppdrag**

	2023-12-31	2022-12-31
<b>Upparbetad men ej fakturerad intäkt. Uppdrag till fast pris</b>		
Upparbetade intäkter	5 769 816	6 789 647
Fakturerade belopp	0	0
	<b>5 769 816</b>	<b>6 789 647</b>
<b>Fakturerad men ej upparbetad intäkt. Uppdrag till fast pris</b>		
Upparbetade intäkter	0	0
Fakturerade belopp	173 779	1 059 588
	<b>173 779</b>	<b>1 059 588</b>

**Not 14 Förutbetalda kostnader och upplupna intäkter**

	2023-12-31	2022-12-31
Förutbetalda hyreskostnader	509 557	478 272
Förutbetalda försäkringspremier	89 839	1 036
Övriga poster	174 135	997 915
	<b>773 530</b>	<b>1 477 223</b>

**Not 15 Eget kapital**

Företagets ägare är Cheil Worldwide Inc i Seoul, Sydkorea. Cheil Worldwide Inc är moderbolag i Cheilkoncernen och äger 100% av företagets aktier. Cheil Worldwides aktier är noterade på börsen i Seoul, Ticker: 03000, ISIN-kod: KR7030000004. Länkar till koncernens redovisning och finansiella rapporter på engelska finnes här: <https://www.cheil.com/hq/that#ir>  
För företaget avser 7 (6) % av årets inköp och 11 (14) % av årets försäljning koncernföretag.

Namn	Antal aktier	Kvotvärde
Cheil Worldwide Inc	1 800 000	1
	<b>1 800 000</b>	

**Not 16 Resultatdisposition**

	2023-12-31
<b>Förslag till vinstdisposition</b>	
Styrelsen föreslår att till förfogande stående vinstmedel:	
Balanserad vinst	41 852 587
Årets resultat	-8 071 938
	<b>33 780 649</b>
disponeras så att i ny räkning överföres	33 780 649
	<b>33 780 649</b>

**Not 17 Upplupna kostnader och förutbetalda intäkter**

	2023-12-31	2022-12-31
Upplupna lönekostnader	459 792	446 416
Upplupna semesterlöner	3 277 962	3 092 232
Övriga upplupna kostnader	269 495	242 840
	<b>4 007 249</b>	<b>3 781 488</b>

**Not 18 Justering för poster som inte ingår i kassaflödet**

	2023-12-31	2022-12-31
Avskrivningar	450 347	602 843
Nedskrivningar	0	63 170
	<b>450 347</b>	<b>666 014</b>


**Not 19 Likvida medel**

	2023-12-31	2022-12-31
<b>Likvida medel</b>		
Banktillgodohavanden	26 149 557	26 275 279
	<b>26 149 557</b>	<b>26 275 279</b>


**Not 20 Väsentliga händelser efter räkenskapsårets slut**

Cheil Nordics tidigare VD, Yasong Hwang, lämnade det nordiska bolaget i mars 2024 för att ta en ny roll inom den tyska organisationen inom Cheil. Hans efterträdare, Won Pyo Kang, har tagit över som ny VD och kommer närmast från sin roll som VD inom den tjeckiska organisationen inom Cheil.


Stockholm 2024-06-14




Tai Hai Kim (Ordförande)



Jaeho Shin

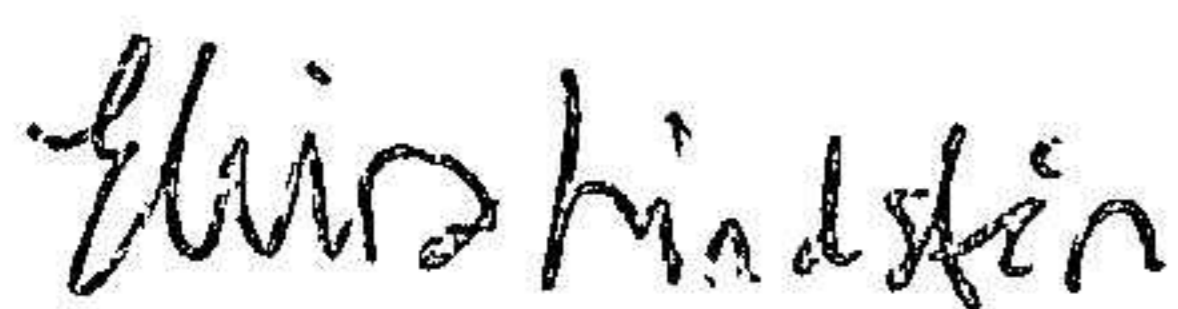


Hwa Jun Lee



Won Pyo Kang (VD)

Vår revisionsberättelse har lämnats 2024-06-14  
Öhrlings PricewaterhouseCoopers AB



Elvira Lindstén  
Auktoriserad revisor

sk=202406142040750211

# Revisionsberättelse

Till bolagsstämman i Cheil Nordic AB, org.nr 556932-8403

---

## Rapport om årsredovisningen

### Uttalanden

Vi har utfört en revision av årsredovisningen för Cheil Nordic AB för år 2023.

Enligt vår uppfattning har årsredovisningen upprättats i enlighet med årsredovisningslagen och ger en i alla väsentliga avseenden rättvisande bild av Cheil Nordic ABs finansiella ställning per den 31 december 2023 och av dess finansiella resultat och kassaflöde för året enligt årsredovisningslagen. Förvaltningsberättelsen är förenlig med årsredovisningens övriga delar.

Vi tillstyrker därför att bolagsstämman fastställer resultaträkningen och balansräkningen för Cheil Nordic AB.

### Grund för uttalanden

Vi har utfört revisionen enligt International Standards on Auditing (ISA) och god revisions sed i Sverige. Vårt ansvar enligt dessa standarder beskrivs närmare i avsnittet Revisorns ansvar. Vi är oberoende i förhållande till Cheil Nordic AB enligt god revisors sed i Sverige och har i övrigt fullgjort vårt yrkesetiska ansvar enligt dessa krav.

Vi anser att de revisionsbevis vi har inhämtat är tillräckliga och ändamålsenliga som grund för våra uttalanden.

### Styrelsens och verkställande direktörens ansvar

Det är styrelsen och verkställande direktören som har ansvaret för att årsredovisningen upprättas och att den ger en rättvisande bild enligt årsredovisningslagen. Styrelsen och verkställande direktören ansvarar även för den interna kontroll som de bedömer är nödvändig för att upprätta en årsredovisning som inte innehåller några väsentliga felaktigheter, vare sig dessa beror på oegentligheter eller misstag.

Vid upprättandet av årsredovisningen ansvarar styrelsen och verkställande direktören för bedömningen av bolagets förmåga att fortsätta verksamheten. De upplyser, när så är tillämpligt, om förhållanden som kan påverka förmågan att fortsätta verksamheten och att använda antagandet om fortsatt drift. Antagandet om fortsatt drift tillämpas dock inte om styrelsen och verkställande direktören avser att likvidera bolaget, upphöra med verksamheten eller inte har något realistiskt alternativ till att göra något av detta.

### Revisorns ansvar

Våra mål är att uppnå en rimlig grad av säkerhet om huruvida årsredovisningen som helhet inte innehåller några väsentliga felaktigheter, vare sig dessa beror på oegentligheter eller misstag, och att lämna en revisionsberättelse som innehåller våra uttalanden. Rimlig säkerhet är en hög grad av säkerhet, men är ingen garanti för att en revision som utförs enligt ISA och god revisions sed i Sverige alltid kommer att upptäcka en väsentlig felaktighet om en sådan finns. Felaktigheter kan uppstå på grund av oegentligheter eller misstag och anses vara väsentliga om de enskilt eller tillsammans rimligen kan förväntas påverka de ekonomiska beslut som användare fattar med grund i årsredovisningen.

En ytterligare beskrivning av vårt ansvar för revisionen av årsredovisningen finns på Revisorsinspektionens webbplats: [www.revisorsinspektionen.se/revisornsansvar](http://www.revisorsinspektionen.se/revisornsansvar). Denna beskrivning är en del av revisionsberättelsen.

## Rapport om andra krav enligt lagar och andra författningar

### Uttalanden

Utöver vår revision av årsredovisningen har vi även utfört en revision av styrelsens och verkställande direktörens förvaltning för Cheil Nordic AB för år 2023 samt av förslaget till dispositioner beträffande bolagets vinst eller förlust.

Vi tillstyrker att bolagsstämman disponerar vinsten enligt förslaget i förvaltningsberättelsen och beviljar styrelsens ledamöter och verkställande direktören ansvarsfrihet för räkenskapsåret.

### Grund för uttalanden

Vi har utfört revisionen enligt god revisions sed i Sverige. Vårt ansvar enligt denna beskrivs närmare i avsnittet Revisorns ansvar. Vi är oberoende i förhållande till Cheil Nordic AB enligt god revisors sed i Sverige och har i övrigt fullgjort vårt yrkesetiska ansvar enligt dessa krav.



Vi anser att de revisionsbevis vi har inhämtat är tillräckliga och ändamålsenliga som grund för våra uttalanden.

### Styrelsens och verkställande direktörens ansvar

Det är styrelsen som har ansvaret för förslaget till dispositioner beträffande bolagets vinst eller förlust. Vid förslag till utdelning innefattar detta bland annat en bedömning av om utdelningen är försvarlig med hänsyn till de krav som bolagets verksamhetsart, omfattning och risker ställer på storleken av bolagets egna kapital, konsolideringsbehov, likviditet och ställning i övrigt.

Styrelsen ansvarar för bolagets organisation och förvaltningen av bolagets angelägenheter. Detta innefattar bland annat att fortlöpande bedöma bolagets ekonomiska situation, och att tillse att bolagets organisation är utformad så att bokföringen, medelsförvaltningen och bolagets ekonomiska angelägenheter i övrigt kontrolleras på ett betryggande sätt. Den verkställande direktören ska sköta den löpande förvaltningen enligt styrelsens riktlinjer och anvisningar och bland annat vidta de åtgärder som är nödvändiga för att bolagets bokföring ska fullgöras i överensstämmelse med lag och för att medelsförvaltningen ska skötas på ett betryggande sätt.

### Revisorns ansvar

Vårt mål beträffande revisionen av förvaltningen, och därmed vårt uttalande om ansvarsfrihet, är att inhämta revisionsbevis för att med en rimlig grad av säkerhet kunna bedöma om någon styrelseledamot eller verkställande direktören i något väsentligt avseende:

- företagit någon åtgärd eller gjort sig skyldig till någon försummelse som kan föranleda ersättningsskyldighet mot bolaget, eller
- på något annat sätt handlat i strid med aktiebolagslagen, årsredovisningslagen eller bolagsordningen.

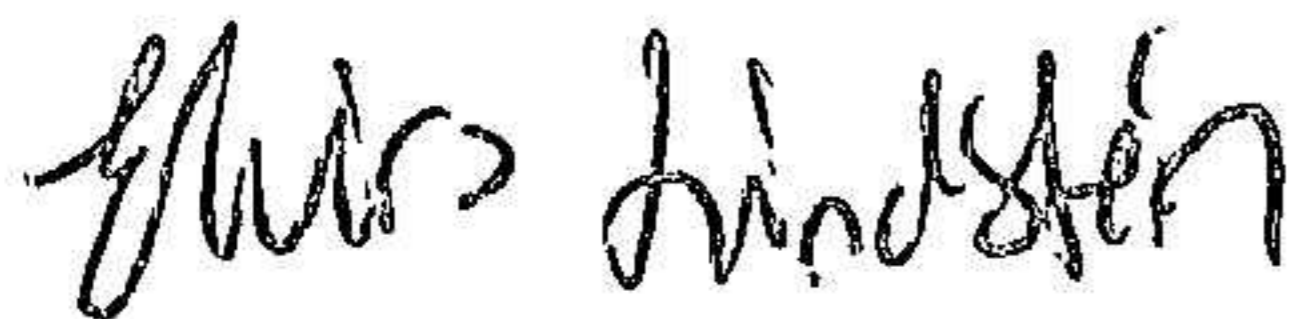
Vårt mål beträffande revisionen av förslaget till dispositioner av bolagets vinst eller förlust, och därmed vårt uttalande om detta, är att med rimlig grad av säkerhet bedöma om förslaget är förenligt med aktiebolagslagen.

Rimlig säkerhet är en hög grad av säkerhet, men ingen garanti för att en revision som utförs enligt god revisionssed i Sverige alltid kommer att upptäcka åtgärder eller försummelser som kan föranleda ersättningsskyldighet mot bolaget, eller att ett förslag till dispositioner av bolagets vinst eller förlust inte är förenligt med aktiebolagslagen.

En ytterligare beskrivning av vårt ansvar för revisionen av förvaltningen finns på Revisorsinspektionens webbplats: [www.revisorsinspektionen.se/revisornsansvar](http://www.revisorsinspektionen.se/revisornsansvar). Denna beskrivning är en del av revisionsberättelsen.

Stockholm den 14 juni 2024

Öhrlings PricewaterhouseCoopers AB



Elvira Lindstén  
Auktoriserad revisor