




# Årsredovisning för år 2023

## Innehållsförteckning

FÖRVALTNINGSBERÄTTELSE .....	1
RESULTATRÄKNING .....	4
BALANSRÄKNING .....	5
RAPPORT OM FÖRÄNDRING AV EGET KAPITAL .....	6
KASSAFLÖDEANALYS .....	7
TILLÄGGSUPPLYSNINGAR .....	8
NOTER TILL RESULTAT- OCH BALANSRÄKNINGEN .....	13
ÖVRIGA NOTER.....	17

Undertecknad verkställande direktör i Naventus Corporate Finance AB intygar härmed att denna kopia av årsredovisningen överensstämmer med originalet samt att resultat- och balansräkningen fastställts på årsstämman den 26 juni 2024. Stämman beslöt tillika godkänna Styrelsens förslag till resultatdisposition.

Stockholm den 2024-06-26

  
Jonas Jungström



Styrelsen och verkställande direktören får härmed avge årsredovisning för Naventus Corporate Finance AB, org. nr 559126-9476, nedan "Naventus" eller "Bolaget", för år 2023, bolagets sjätte räkenskapsår.

Belopp i kronor om inte annat anges.

## FÖRVALTNINGSBERÄTTELSE

### *Information om verksamheten*

Naventus Corporate Finance AB är ett värdepappersbolag som står under Finansinspektionens tillsyn och har tillstånd att bedriva värdepappersrörelse, enligt lagen (2007:528) om värdepappersmarknaden ("LVM") och har följande tillstånd;

- Mottagande och vidarebefordran av order i fråga om ett eller flera finansiella instrument. 2 kap. 1§ p 1
- Utförande av order avseende finansiella instrument på kundens uppdrag. 2 kap. 1§ p 2
- Placering av finansiella instrument utan fast åtagande. 2 kap. 1§ p 7
- Förvara finansiella instrument för kunders räkning och ta emot medel med redovisningsskyldighet. 2 kap. 2§ p 1
- Lämna råd till företag om kapitalstruktur, företagsstrategi och liknande frågor samt lämna råd och utföra tjänster vid fusioner och företagsuppköp. 2 kap. 2§ p 3
- Utarbeta och sprida investerings- och finansanalyser samt andra former av allmänna rekommendationer rörande handel med finansiella instrument.

Naventus är ett oberoende corporate finance bolag med primärt transaktioner såsom: IPOer, spridnings- emissioner, företrädesemissioner, riktade emissioner, private placements och M&A. Till transaktionerna tillkommer bl a projektledning, prospektframtagande och kvalificerad rådgivning till ägare och styrelser.



**Verksamheten under räkenskapsåret**

Bolaget har under verksamhetsåret ökat sin ansträngning mot M&A-aktiviteter.

*Finansiella och andra risker*

I Naventus uppstår olika typer av risker såsom kreditrisker, marknadsrisker, likviditetsrisker och operativa risker. I syfte att begränsa och kontrollera risktagande i verksamheten har Naventus styrelse fastställt policys och instruktioner för olika delar av verksamheten. För en mer utförlig beskrivning om risker samt kapitaltäckning, se vidare under Bokslutskommentarer och noter.

*Flerårsöversikt*

Bolagets ekonomiska utveckling i sammandrag, belopp i kr:

	2023	2022	2021	2020
<i>Resultatposter</i>				
Provisionsnetto	5 352 470	4 865 060	9 445 669	5 768 930
Allmänna administrationskostnader	7 631 752	8 377 478	7 993 812	4 690 586
Rörelseresultat	-1 381 948	-3 903 195	1 249 148	596 310
<i>Balansposter</i>				
Utlåning till kreditinstitut	1 405 110	6 009 549	6 093 037	5 556 232
Utlåning till allmänheten	154 166	0	1 190 000	43 750
Eget kapital	4 188 727	5 304 910	7 014 355	6 085 602
Balansomslutning	5 080 474	8 995 407	10 662 967	10 369 927
<i>Övriga nyckeltal m.m.</i>				
Medelantal anställda, st	4	6	3	1
Soliditet, %	82,4	59,0	65,8	58,7
Avkastning på tillgångar, %	Neg	Neg	11,7	5,7
Avkastning på eget kapital, %	Neg	Neg	19,1	10,2
Kapitalbas	3 229 213	5 304 910	7 014 355	5 634 785
Total kapitalrelation CRR, %	-	-	-	27,55
Total kapitalrelation IFR, %	123	100	598	-

*Definition nyckeltal:*

- *Avkastning på tillgångar: Nettovinsten/balansomslutningen*
- *Avkastning på eget kapital: Årets resultat/genomsnittligt eget kapital*
- *Soliditet: Eget kapital/Balansomslutning*
- *Total kapitalrelation: Kapitalbas/kapitalkrav, se sid 11*

*Resultatdisposition*

Vinst att disponera

Balanserat resultat	4 054 910
Årets resultat	-1 116 183
<b>Summa</b>	<b>2 938 727</b>

*Styrelsen föreslår att vinsten disponeras enligt följande*

Balanseras i ny räkning	2 938 727
<b>Summa</b>	<b>2 937 727</b>

Resultatet av företagets verksamhet samt den ekonomiska ställningen vid räkenskapsårets utgång framgår i övrigt av efterföljande resultaträkningar och balansräkningar med tilläggsupplysningar och noter.



ank=20240705:2024070806021

## RESULTATRÄKNING

	Not	2023-01-01- 2023-12-31	2022-01-01- 2022-12-31
Provisionsintäkter		6 877 470	7 008 477
Provisionskostnader		-1 525 000	-2 143 417
<b>Provisionsnetto</b>	<b>1</b>	<b>5 352 470</b>	<b>4 865 060</b>
Övriga rörelseintäkter	2	900 000	0
Ränteintäkter	3	20 459	1 919
Räntekostnader	3	-1 758	-206
Allmänna administrationskostnader	4, 5	-7 631 752	-8 377 478
Övriga rörelsekostnader	6	-21 367	-392 490
<b>Summa kostnader före kreditförluster</b>		<b>6 734 418</b>	<b>8 768 255</b>
<b>Rörelseresultat</b>		<b>-1 381 948</b>	<b>-3 903 195</b>
Skatt på årets resultat	7	0	0
Uppskjuten skatt	7	265 764	693 750
<b>Årets resultat</b>		<b>-1 116 184</b>	<b>-3 209 445</b>

ank=20240705:2024070806022



**BALANSRÄKNING**

	Not	2023-12-31	2022-12-31
<b>TILLGÅNGAR</b>			
Utlåning till kreditinstitut	8	1 405 110	6 009 549
Utlåning till allmänheten		154 166	0
Uppskjuten skattefordran		959 514	693 750
Aktier och andelar	9	1 658 869	1 680 236
Övriga tillgångar	10	260 848	117 406
Förutbetalda kostnader och upplupna intäkter	11	641 967	494 466
<b>Summa tillgångar</b>		<b>5 080 474</b>	<b>8 995 407</b>
<b>SKULDER OCH EGET KAPITAL</b>			
<b>Kortfristiga skulder</b>			
Övriga skulder	12	683 469	3 425 352
Upplupna kostnader och förutbetalda intäkter	13	208 278	265 145
<b>Summa skulder</b>		<b>891 747</b>	<b>3 690 497</b>
<b>Obeskattade reserver</b>			
Periodiseringsfond		0	0
<b>Eget kapital</b>			
<i>Bundet eget kapital</i>			
Aktiekapital		1 250 000	1 250 000
<b>Summa bundet eget kapital</b>		<b>1 250 000</b>	<b>1 250 000</b>
<i>Fritt eget kapital</i>			
Balanserat resultat		4 054 910	7 264 355
Årets resultat		-1 116 183	-3 209 445
<b>Summa fritt eget kapital</b>		<b>2 938 727</b>	<b>4 054 910</b>
<b>Summa eget kapital</b>		<b>4 188 727</b>	<b>5 304 910</b>
<b>Summa skulder och eget kapital</b>		<b>5 080 474</b>	<b>8 995 407</b>
<b>POSTER INOM LINJEN</b>	14		

## RAPPORT OM FÖRÄNDRING AV EGET KAPITAL

	Bundet eget kapital	Fritt eget kapital		Summa Eget Kapital
	Aktiekapital	Balanserad vinst	Årets resultat	
<b>Eget kapital 2022-01-01</b>	<b>1 250 000</b>	<b>4 835 602</b>	<b>928 753</b>	<b>7 014 355</b>
Disposition av föregående års resultat				
Balanseras i ny räkning		928 753	-928 753	
Erhållna aktieägartillskott		1 500 000		<b>1 500 000</b>
Årets resultat			-3 209 445	<b>- 3 209 445</b>
<b>Eget kapital 2022-12-31</b>	<b>1 250 000</b>	<b>7 264 355</b>	<b>-3 209 445</b>	<b>5 304 910</b>
Disposition av föregående års resultat				
Balanseras i ny räkning		-3 209 445	3 209 445	
Årets resultat			-1 116 183	<b>-1 116 183</b>
<b>Eget kapital 2023-12-31</b>	<b>1 250 000</b>	<b>4 054 910</b>	<b>-1 116 183</b>	<b>4 188 727</b>

Antal aktier 1 250 000 st

Erhållna villkorade aktieägartillskott 5 250 000 kr (5 250 000 kr).



## KASSAFLÖDESANALYS

	2023	2022
<b>Den löpande verksamheten</b>		
Rörelseresultat	- 1 381 947	-3 903 195
Skatter	265 764	693 750
Justering för poster som inte ingår i kassaflödet	21 367	392 490
<i>Kassaflöde från förändring av rörelsekapitalet</i>		
Ökning (-)/minskning (+) av fordringar	-780 566	2 261 387
Ökning (+)/minskning (-) av skulder	-2 729 057	-27 920
<b>Kassaflöde från den löpande verksamheten</b>	<b>-4 604 439</b>	<b>-583 488</b>
<b>Investeringsverksamheten</b>		
Förvärv av aktier och andelar	0	-1 000 000
Avyttring av aktier och andelar	0	0
<b>Kassaflöde från investeringsverksamheten</b>	<b>-0</b>	<b>-1 000 000</b>
<b>Finansieringsverksamheten</b>		
Aktieägartillskott	0	1 500 000
<b>Kassaflöde från finansieringsverksamheten</b>	<b>0</b>	<b>1 500 000</b>
<b>Årets kassaflöde</b>	<b>- 4 604 439</b>	<b>-83 488</b>
Likvida medel vid årets början	6 009 549	6 093 037
Likvida medel vid årets slut	1 405 110	6 009 549

Kassaflödesanalysen upprättas enligt indirekt metod. Det redovisade kassaflödet omfattar endast transaktioner som medför in- eller utbetalningar.

Likvida medel avser bolagets egna bankmedel.



## TILLÄGGSUPPLYSNINGAR

### *Allmänna upplysningar*

Naventus Corporate Finance AB, med organisationsnummer 559126-9476, är ett värdepappersbolag som står under Finansinspektionens tillsyn och har tillstånd att bedriva värdepappersrörelse, enligt lagen (2007:528) om värdepappersmarknaden. Bolaget är ett aktiebolag registrerat, och med säte i, Sverige. Adressen till huvudkontoret är Strandvägen 5A, 114 51 Stockholm.

Årsredovisningen har godkänts för utfärdande av styrelsen den 2024-05-20. Bolagets resultat- och balansräkning blir föremål för fastställelse på årsstämman den 2024-06-26.

### *Allmänna redovisningsprinciper*

Bolaget årsredovisning är upprättad enligt lagen om årsredovisning i kreditinstitut och värdepappersbolag (ÅRKL) samt Finansinspektionens föreskrifter och allmänna råd om årsredovisning i kreditinstitut och värdepappersbolag (FFFS 2008:25) samt Redovisningsrådets rekommendationer RFR 2, redovisning för juridiska personer. Detta innebär att bolaget tillämpar så kallad lagbegränsad IFRS med vilket avses standarder som antagits för tillämpning med de begränsningar som följer av RFR 2 och FFFS 2008:25. Detta innebär att samtliga av EU godkända IFRS tolkningsuttalanden tillämpas så långt detta är möjligt inom ramen för årsredovisningslagen samt med hänsyn till sambandet mellan redovisning och beskattning.

### *Nya och ändrade internationella redovisningsstandards och tolkningar*

De nya och ändrade standarder och tolkningar som trätt i kraft från och med år 2023 har inte haft någon väsentlig effekt på bolagets finansiella rapporter.

De nya standarder, ändringar i standarder samt tolkningsuttalanden som ännu ej trätt i kraft har inte tillämpats vid upprättandet av dessa finansiella rapporter. Dessa IFRS standarder och tolkningar bedöms inte få någon väsentlig effekt på bolagets finansiella rapporter, kapitaltäckning eller andra förhållanden.

### *Funktionell valuta och rapportvaluta*

Poster som ingår i Naventus finansiella rapporter är värderade i den valuta som används i den ekonomiska miljö där Naventus huvudsakligen är verksam (funktionell valuta). I årsredovisningen används därför svenska kronor (kr), som är Naventus funktionella valuta och rapportvaluta. Bolaget har inga balansposter eller transaktioner i utländsk valuta.

### *Intäktsredovisning*

Intäkter innefattar det verkliga värdet av vad som erhållits eller kommer att erhållas för sålda tjänster i Bolagets löpande verksamhet. Intäkter redovisas när dess belopp kan mätas på ett tillförlitligt sätt, det är sannolikt att framtida ekonomiska fördelar kommer att tillfalla Bolaget och särskilda kriterier har uppfyllts för var och en av Naventus verksamheter såsom beskrivs nedan. Intäktsbeloppet anses inte kunna mätas på ett tillförlitligt sätt förrän alla förpliktelser avseende försäljningen har uppfyllts eller förfallit. Vid bedömning beaktar Naventus typ av kund, typ av transaktion och speciella omständigheter i varje enskilt fall. IFRS 15 Intäkter från avtal med kunder har inte någon inverkan på bolagets finansiella rapporter eller kapitaltäckning.

### *Provisionsintäkter och provisionskostnader*

Bolagets intäkter består av rådgivningsarvoden, arvoden avseende tjänster inom corporate finance. Provisionsintäkter intäktsredovisas i den period de intjänas. Provisionskostnader består av arvoden till bolagets konsulter direkt hänförliga till utförda tjänster och kostnadsförs i den period till vilken de hänförs.

#### Ränteintäkter och räntekostnader

Ränteintäkter redovisas när dessa intjänats. Räntekostnader redovisas i den period till vilken de hänförs till.

#### Allmänna administrationskostnader

Allmänna administrationskostnader omfattar personalkostnader inklusive löner, pensionskostnader, arbetsgivaravgifter och andra sociala avgifter. Dessutom redovisas här också kontorsomkostnader, datakostnader, arvoden och övriga administrationskostnader.

#### Anläggningstillgångar

Avskrivningar på materiella och immateriella anläggningstillgångar sker linjärt över den beräknade nyttjandeperioden enligt följande:

- Inventarier, verktyg och installationer 5 år

Tillgångarnas restvärden och nyttjandeperiod prövas varje balansdag och justeras vid behov.

En tillgångs redovisade värde skrivs omgående ner till dess återvinningsvärde om tillgångens redovisade värde överstiger dess bedömda återvinningsvärde. Vinster och förluster vid avyttring fastställs genom en jämförelse mellan försäljningsintäkter och det redovisade värdet och redovisas i Övriga rörelseintäkter/-kostnader i resultaträkningen.

De finansiella tillgångarna värderas utifrån anskaffningsvärden. I de fall ett identifierbart marknadsvärde understiger anskaffningsvärdet förs nedskrivning till marknadsvärdet.

#### Aktuell och uppskjuten inkomstskatt

Den aktuella skattekostnaden beräknas på basis av de skatteregler som på balansdagen är beslutade eller i praktiken beslutade i det land där Naventus är verksam och genererar skattepliktiga intäkter, dvs Sverige.

Uppskjutna skattefordringar hänförs till under året uppkommet skattemässigt underskott. Uppskjutna skattefordringar redovisas i den omfattning det är troligt att framtida skattemässiga överskott kommer att finnas tillgängliga mot vilka de temporära skillnaderna kan utnyttjas. Se även not 6.

#### Leasingavtal

Samtliga leasingavtal redovisas enligt reglerna för operationell leasing. Även hyra av kontorslokaler räknas här som operationell leasing. Detta innebär att kostnaderna för den leasade egendomen redovisas linjärt över avtalets löptid.

#### Finansiella instrument

Redovisning i balansräkningen

Finansiella tillgångar eller skulder tas upp i balansräkningen när bolaget blir part enligt instrumentets avtalsmässiga villkor (affärsdagsredovisning). Kundfordringar tas upp i balansräkningen när de faktureras. Leverantörsskulder tas upp när faktura mottagits. Andra skulder tas upp när motparten har presterat och en avtalsenlig skyldighet att betala föreligger (även om faktura ännu inte mottagits). Finansiella tillgångar tas bort från balansräkningen när rättigheterna i avtalet realiserats, förfaller eller bolaget förlorar kontrollen över dem. Detsamma gäller för delar av finansiella tillgångar. Finansiella skulder tas bort från balansräkningen när förpliktelsen i avtalet fullgörs eller på annat sätt utsläcks. Detsamma gäller för delar av finansiella skulder.

Finansiella tillgångar och skulder presenteras brutto i balansräkningen om det inte finns en rätt och en avsikt att reglera mellanhavandena netto. I dessa fall presenteras posterna netto.

Finansiella instrument redovisas initialt till anskaffningsvärde. Efter anskaffningstillfället beror redovisning och värdering av finansiella instrument av hur de har klassificerats enligt nedan.

#### Klassificering av finansiella instrument

Finansiella tillgångar värderade till verkligt värde med värdeförändringarna redovisade över resultaträkningen. Finansiella instrument i denna kategori värderas löpande till verkligt värde med värdeförändringar redovisade i resultaträkningen.

#### Lånefordringar och kundfordringar

Låne- och kundfordringar utgörs i balansräkningen främst av kundfordringar. Låne- och kundfordringar värderas till upplupet anskaffningsvärde. Vid varje rapporttillfälle utvärderar företaget om det finns objektiva indikationer att låne- och kundfordringar är i behov av nedskrivning.

#### Andra finansiella skulder

Andra finansiella skulder utgörs i balansräkningen av leverantörsskulder. Finansiella skulder värderas till upplupet anskaffningsvärde.

IFRS 9 Finansiella instrument hanterar klassificering, värdering och redovisning av finansiella tillgångar och skulder men detta regelverk har inte någon inverkan på de finansiella rapporterna

## Finansiella och andra risker

I företagets verksamhet uppstår olika typer av finansiella risker såsom operativ risk, kreditrisk, marknadsrisk, strategiska risker och affärsrisk. Här ges en kort beskrivning av de mest väsentliga riskerna i Naventus verksamhet och hur de hanteras.

### *Operativa risker*

Bolagets operativa risker innefattar bland annat beroendet av nyckelpersoner samt risker med den administrativa emissionshanteringen.

Genom att erbjuda marknadsmässiga löner, tydliga arbetsuppgifter och kontinuerliga utvecklingssamtal med personalen, erbjuda intern- och extern utbildning för personalen samt att ständigt föra dialog med potentiella nya medarbetare minimeras risken att lida ekonomisk skada då eventuella nyckelpersoner slutar.

De administrativa riskerna minimeras genom interna riktlinjer, checklistor och dualitetsförfaranden.

### *Kreditrisk*

Kreditrisk avser risken för kundförluster. Denna risk begränsas framförallt av att Naventus affärsmodell möjliggör reglering av kundfakturer mot emissionslikvid. Vidare begränsas risken av att Naventus fakturerar ett månatligt arvode, samt i förekommande fall "milestone-arvode".

### *Affärsrisk*

Risken att kunder lämnar för liknande aktörer på marknaden föreligger alltid i en konkurrensutsatt miljö. Bolagets absoluta målsättning är att leverera fullgoda tjänster för att uppnå full kundnöjdhet.

### *Marknadsrisk*

Bolagets marknadsrisk är begränsad till placering av överskottslikviditet. Enligt Naventus interna riktlinjer får överskottslikviditet aldrig placeras eller bindas med medel eller hög risk. Naventus överskottslikviditet placeras därför på bankkonto för att möjliggöra omedelbar tillgänglighet.

### Likviditetsrisker

Likviditetsrisk kan komma att uppstå i det fall Bolagets likviditet inte räcker till för att fullgöra kortfristiga betalningsåtaganden. Risken begränsas av att Bolaget regelbundet arbetar med likviditetsprognoser och rapportering till VD och styrelse. Skulle likviditetsbrist uppstå avser Bolagets huvudägare tillskjuta kapital.

### Kapitaltäckningsanalys

#### Bakgrund

Bolaget följer Värdepappersbolagsförordningen (2019/2033/EU) och värdepappersbolagsdirektivet (2019/2034/EU). Dessa förordningar föranledde ett antal ändringar i Finansinspektionens föreskrifter.

#### Information om kapitalbas och kapitalkrav

Bolagets verksamhet och de tillstånd som Bolaget har omfattas av de nya reglerna och har klassificerats som ett klass 3-bolag vilket innebär att minimikapitalkravet är det högsta av nedanstående:

- Fasta kostnader – 25 % av föregående års fasta kostnader
- Permanent minimikapitalkrav på 75 000 € / SEK 758 700

Värdepappersföretag ska vidare inneha likvida tillgångar som motsvarar minst en tredjedel av det fasta omkostnadskravet.

	2023	2022
<b>Kapitalbas</b>		
Eget kapital, inklusive årets resultat	4 188 727	5 304 910
Avgår: Uppskjutna skattefordringar	- 959 514	-693 750
<b>Kärnprimärkapital</b>	<b>3 229 213</b>	<b>4 611 160</b>
<b>Totalt primärkapital</b>	<b>3 229 213</b>	<b>4 611 160</b>
<b>Totalt kapital</b>	<b>3 229 213</b>	<b>4 611 160</b>
<b>Kapitalkrav, det högsta av:</b>		
Permanent minimikapitalkrav (EURO 75 000 * 10,116)	758 700	758 700
Fasta kostnader, kapitalkrav 25%	2 634 641	4 606 035
<b>Kapitalkrav</b>	<b>2 634 641</b>	<b>4 606 035</b>
<b>Kapitalrelationer</b>		
Kärnprimärkapitalrelation %, > 56 %	122,57 %	100,11 %
Primärkapitalrelation %, > 75 %	122,57 %	100,11 %
Total kapitalrelation %, > 100 %	122,57 %	100,11 %
<b>Överskott på totalt kapital</b>	<b>594 572</b>	<b>5 125</b>



**Likviditetsmått**

*Likviditetsreserv*

Kassa och tillgodohavanden i bank	1 405 110	6 009 549
-----------------------------------	-----------	-----------

*Likviditetskrav*

1/3 av fasta kostnadsrisken	878 214	1 535 345
-----------------------------	---------	-----------

<b>Kvot likviditetsreserv/likviditetskrav</b>	<b>1,6</b>	<b>3,9</b>
---	------------	------------

Uppskjutna skattefordringar ingår ej i kapitalbasen varför posten Eget kapital, inklusive årets resultat justerats för Naventus uppskjutna skattefordringar.

I kapitalbasen ingår resultat som har verifierats av person som har en oberoende ställning. Beloppet för fasta kostnader baserar sig på 2022 års kostnader



ank=20240705;2024070806030

## NOTER TILL RESULTAT- OCH BALANSRÄKNINGEN

## Not 1. Provisionsnetto

	2023	2022
Företagsrådgivningsarvoden från kunder	7 777 470	7 008 477
Arvoden till leverantörer för rådgivningstjänster	-1 525 000	-2 143 417
<b>Netto</b>	<b>6 252 470</b>	<b>4 865 060</b>

Samtliga intäkter i Naventus är till fullo hänförliga till verksamhet i Sverige.

## Not 2. Övriga rörelseintäkter

	2023	2022
Försäkringsersättning	500 000	0
Övriga kundrelaterade ersättningar	400 000	0
<b>Summa</b>	<b>900 000</b>	<b>0</b>

## Not 3. Räntenetto

	2023	2022
Ränteintäkter	20 459	1 919
Räntekostnader	-1 758	-206
<b>Räntenetto</b>	<b>18 701</b>	<b>1 713</b>

## Not 4. Allmänna administrationskostnader

	2023	2022
Löner och andra ersättningar	2 654 886	3 067 045
Lokalkostnader	834 738	1 436 120
IT-kostnader	220 375	209 494
Arvoden till uppdragstagare och underleverantörer	523 652	1 162 035
Övriga allmänna administrationskostnader	3 398 101	2 502 785
<b>Summa allmänna administrationskostnader</b>	<b>7 631 752</b>	<b>8 377 478</b>

## Löner och andra ersättningar, specifikation

Löner och andra ersättningar till VD	360 000	360 000
Löner och andra ersättningar till anställda	1 569 246	1 879 825
Pensionskostnader för VD	0	0
Pensionskostnader för andra anställda	94 538	106 402
Sociala kostnader, totalt	631 102	720 818
Övriga personalkostnader	0	0
<b>Summa löner och ersättningar</b>	<b>2 654 886</b>	<b>3 067 045</b>

## Ersättningar till ledande befattningshavare

Arvode om 75 000 kr har utgått till styrelsen under räkenskapsåret.

*Fasta och rörliga ersättningar*

Bolagets anställda erhåller en marknadsmässig fast lön. Bonus kan utgå baserat på utfall i enskilda projekt om vissa kriterier är uppfyllda. Baserat på utfallet i enskilda projekt kan det utgå rörlig ersättning till ledande befattningshavare se not 16 för mer information.

*Pensioner*

Samtliga anställdas pensioner tryggas endast genom avgiftsbestämda planer som fastställts individuellt i respektive anställds anställningskontrakt och löper så länge personen i fråga är anställd av Bolaget vilket innebär att räkenskapsårets kostnad för pensioner motsvarar i sin helhet pensionsgrundande ersättningar. En avgiftsbestämd pensionsplan är en pensionsplan enligt vilken Naventus betalar fasta avgifter till ett försäkringsbolag.

Bolaget har inga villkor i anställningskontrakt innebärandes att någon anställd person har rätt till pensioner efter dennes kontraktsmässiga uppsägningstid löpt ut.

*Uppsägningstider och avgångsvederlag*

Enligt avtal mellan Bolaget och verkställande direktören uppgår den ömsesidiga uppsägningstiden till 6 månader. Det föreligger inga avtal om avgångsvederlag för någon anställd i Bolaget.

<b>Anställda</b>	<b>2023</b>	<b>2022</b>
Medelantal anställda	4	6
Varav kvinnor	2	3
<b>Styrelseledamöter och ledande befattningshavare</b>	<b>2023</b>	<b>2022</b>
<i>Styrelseledamöter</i>		
Antal på balansdagen	3	3
Varav kvinnor	1	1
<i>Verkställande direktörer och andra ledande befattningshavare</i>		
Antal på balansdagen	1	1
Varav kvinnor	0	0
<b>Ersättning till revisorerna</b>	<b>2023</b>	<b>2022</b>
Arvode för revision	90 000	66 000
Auktoriserad revisor Leif Lüscher		

**Not 5. Leasingavtal – Operationell leasing**

	<b>2023</b>	<b>2022</b>
Årets lokalhyra	700 316	1 204 100
Framtida hyresavgifter förfaller till betalning enligt följande:		
Inom 3 mån	90 000	249 740

Bolaget har en uppsägningstid för kontorslokalen på ett kvartal.

## Not 6. Övriga rörelsekostnader

	2023	2022
Resultat vid försäljning av aktier och andelar	0	0
Nedskrivning aktier och andelar	21 367	392 490
<b>Summa</b>	<b>21 367</b>	<b>392 490</b>

## Not 7. Skatt på årets resultat

	2023	2022
Aktuell skatt	0	0
Uppskjuten skatt	-265 764	-693 750
<b>Årets skatt</b>	<b>--265 764</b>	<b>-693 750</b>
<i>Avstämning av effektiv skatt</i>		
Resultat före skatt	-1 381 948	-3 903 195
<i>Skatteeffekt 20,6% (20,6%) av:</i>		
Årets resultat	-284 681	-804 058
Ej avdragsgilla kostnader	18 917	110 308
<b>Summa</b>	<b>-265 764</b>	<b>-693 750</b>
Bolagets skattemässiga underskottsavdrag uppgår till	<b>4 657 835</b>	<b>3 367 720</b>

## Not 8. Utlåning till kreditinstitut

	2023	2022
Avser inlåning i svenska banker	1 405 110	6 009 549
<b>Summa</b>	<b>1 405 110</b>	<b>6 009 549</b>

## Not 9. Aktier och andelar

	2023	2022
Ingående anskaffningsvärde aktier	2 275 026	1 275 026
Inköp	0	2 500 000
Försäljning	0	-1 500 000
<b>Utgående anskaffningsvärde aktier</b>	<b>2 275 026</b>	<b>2 275 026</b>
IB nedskrivning	-392 490	-202 300
Årets nedskrivning	-21 367	-392 490

<b>Bokfört värde aktier och andelar</b>	<b>1 658 869</b>	<b>1 680 236</b>
Marknadsvärde den 31 december	772 275	1 861 676
- varav onoterade aktier	1 000 000	1 000 000

### Not 10. Övriga tillgångar

	2023	2022
Skattefordran	260 848	69 806
Deposition	0	47 600
<b>Summa</b>	<b>260 848</b>	<b>117 406</b>

### Not 11. Förutbetalda kostnader och upplupna intäkter

	2023	2022
Förutbetalda hyror	60 000	264 900
Förutbetalda försäkringspremier	34 260	198 110
Övriga interimfordringar	547 707	31 456
<b>Summa</b>	<b>641 967</b>	<b>494 466</b>

### Not 12. Övriga skulder

	2023	2022
Leverantörsskulder	138 758	773 902
Momsskuld	277 602	57 554
Personalskatter	239 766	93 896
Övriga skulder	27 343	0
Kortfristigt lån från aktieägare	0	2 500 000
<b>Summa</b>	<b>683 469</b>	<b>3 425 352</b>

### Not 13. Upplupna kostnader och förutbetalda intäkter

	2023	2022
Upplupna löner och semesterlöner	8 802	116 721
Upplupna sociala avgifter	2 766	36 674
Förutbetald intäkt	35 000	0
Övriga interimsskulder	161 710	111 750
<b>Summa</b>	<b>208 278</b>	<b>265 145</b>



ank=20240705.2024070806034

## ÖVRIGA NOTER

## Not 14. Löptidsinformation

Per 2023-12-31	På anfordran	< 3 mån	3-12 mån	1-10 år	Utan löptid	Totalt
<b>Tillgångar</b>						
Utlåning till kreditinstitut	1 405 110	0	0	0	0	1 405 110
Övriga tillgångar	0	1 031 174	25 807	0	2 618 383	3 675 364
<b>Summa tillgångar</b>	<b>1 405 110</b>	<b>1 031 174</b>	<b>25 807</b>	<b>0</b>	<b>2 618 383</b>	<b>5 080 474</b>
<b>Skulder</b>						
Övriga skulder		683 469	0	0	0	683 469
Upplupna kostnader och förutbetalda intäkter	35 000	96 000	77 278	0	0	208 278
<b>Summa skulder</b>	<b>35 000</b>	<b>779 469</b>	<b>77 278</b>	<b>0</b>	<b>0</b>	<b>891 747</b>

Per 2022-12-31	På anfordran	< 3 mån	3-12 mån	1-10 år	Utan löptid	Totalt
<b>Tillgångar</b>						
Utlåning till kreditinstitut	6 009 549	0	0	0	0	6 009 549
Övriga tillgångar	0	290 931	320 941	0	2 373 986	2 985 858
<b>Summa tillgångar</b>	<b>6 009 549</b>	<b>290 931</b>	<b>320 941</b>	<b>0</b>	<b>2 373 986</b>	<b>8 995 407</b>
<b>Skulder</b>						
Övriga skulder	0	925 352	0	0	2 500 000	3 425 352
Upplupna kostnader och förutbetalda intäkter	0	46 040	219 105	0	0	265 145
<b>Summa skulder</b>	<b>0</b>	<b>971 392</b>	<b>219 105</b>	<b>0</b>	<b>2 500 000</b>	<b>3 690 497</b>

## Not 15. Klassificering av finansiella instrument

Per 2023-12-31	Låne- och kundfordringar	Övriga skulder	Summa redovisat värde	Verkligt värde
<b>Tillgångar</b>				
Utlåning till kreditinstitut	1 405 110	0	1 405 110	1 405 110
Övriga tillgångar	3 675 364	0	3 675 364	3 675 364
<b>Summa tillgångar</b>	<b>5 080 474</b>	<b>0</b>	<b>5 080 474</b>	<b>5 080 474</b>
<b>Skulder</b>				
Övriga skulder	0	683 469	683 469	683 469
Upplupna kostnader och förutbetalda intäkter	0	208 278	208 278	208 278
<b>Summa skulder</b>	<b>0</b>	<b>891 747</b>	<b>891 747</b>	<b>891 747</b>
Per 2022-12-31	Låne- och kundfordringar	Övriga skulder	Summa redovisat värde	Verkligt värde
<b>Tillgångar</b>				
Utlåning till kreditinstitut	6 009 549	0	6 009 549	6 009 549
Övriga tillgångar	2 985 858	0	2 985 858	2 985 858
2 985 858	<b>8 995 407</b>	<b>0</b>	<b>8 995 407</b>	<b>8 995 407</b>
<b>Skulder</b>				
Övriga skulder	0	3 425 352	3 425 352	3 425 352
Upplupna kostnader och förutbetalda intäkter	0	265 145	265 145	265 145
<b>Summa skulder</b>	<b>0</b>	<b>3 690 497</b>	<b>3 690 497</b>	<b>3 690 497</b>

## Not 16. Poster inom linjen

	2023-12-31	2022-12-31
<i>Ställda säkerheter</i>		
Panter och därmed jämställda säkerheter	Inga	Inga
Övriga ställda säkerheter	Inga	Inga
<i>Eventualförpliktelser</i>		
Ansvarsförbindelser	Inga	Inga
Åtaganden	Inga	Inga

## Not 17. Transaktioner med närstående

Följande transaktioner har skett med närstående:

	2023	2022
Seglatsen Consulting AB (ägs av Jonas Ljungström)	0	2 403 092

I övrigt har mindre väsentliga belopp fakturerats av konsulter med närstående bolag.

## Not 18. Väsentliga händelser efter räkenskapsårets utgång

Det nya året har kännetecknats av ökad aktivitet med ett ökat antal projekt.

## Not 19. Resultatdisposition

Vinst att disponera	
Balanserat resultat	4 054 910
Årets resultat	-1 116 183
<b>Summa</b>	<b>2 938 727</b>
<i>Styrelsen föreslår att vinsten disponeras enligt följande</i>	
Balanseras i ny räkning	2 938 727
<b>Summa</b>	<b>2 938 727</b>



ÅRSREDOVISNINGENS UNDERTECKNANDE

Datering enligt digital signering

*Jonas Ljungström*

Jonas Ljungström  
Verkställande direktör och  
styrelseledamot

*Helena Arkenson*

Helena Arkenson  
Styrelseledamot

*I. R.*

Ingmar Rentzhog  
Styrelseledamot

Stockholm den dag som framgår av min elektroniska signering

*Leif Lusch*

Leif Lusch  
Auktoriserad revisor



# Verification

Transaction 09222115557517874643

## Document

### Naventus ÅR 2023

Main document

22 pages

*Initiated on 2024-05-20 12:11:01 CEST (+0200) by*

*Christina Josefsson (CJ)*

*Finalised on 2024-05-20 19:42:03 CEST (+0200)*

## Initiator

### Christina Josefsson (CJ)

Naventus Corporate Finance AB

*christina.josefsson@naventus.com*

+46734004040

## Signatories

### Jonas Ljungström (JL)

Naventus Corporate Finance AB

*jonas.ljungstrom@naventus.com*

*Jonas Ljungström*

*Signed 2024-05-20 12:16:59 CEST (+0200)*

### Helena Arkenson (HA)

*helena.arkenson@naventus.com*

*Helena Arkenson*

*Signed 2024-05-20 19:42:03 CEST (+0200)*

### Ingmar Rentzhog (IR)

*founder@wedonthavetime.org*

*IR*

*Signed 2024-05-20 13:47:42 CEST (+0200)*

This verification was issued by Scrive. Information in italics has been safely verified by Scrive. For more information/evidence about this document see the concealed attachments. Use a PDF-reader such as Adobe Reader that can show concealed attachments to view the attachments. Please observe that if the document is printed, the integrity of such printed copy cannot be verified as per the below and that a basic print-out lacks the contents of the concealed attachments. The digital signature (electronic seal) ensures that the integrity of this document, including the concealed attachments, can be proven mathematically and independently of Scrive. For your convenience Scrive also provides a service that enables you to automatically verify the document's integrity at: <https://scrive.com/verify>



# Verification

Transaction 09222115557518057393

## Document

### **Naventus ÅR 2023 signed av styrelsen**

Main document

23 pages

*Initiated on 2024-05-22 09:28:01 CEST (+0200) by*

*Christina Josefsson (CJ)*

*Finalised on 2024-05-30 10:48:04 CEST (+0200)*

## Initiator

### **Christina Josefsson (CJ)**

Naventus Corporate Finance AB

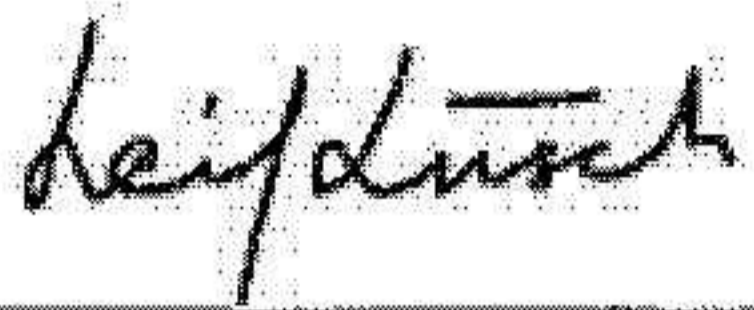
*christina.josefsson@naventus.com*

+46734004040

## Signatories

### **Leif Lusch (LL)**

*leif@luschrevision.se*



*Signed 2024-05-30 10:48:04 CEST (+0200)*

This verification was issued by Scrive. Information in italics has been safely verified by Scrive. For more information/evidence about this document see the concealed attachments. Use a PDF-reader such as Adobe Reader that can show concealed attachments to view the attachments. Please observe that if the document is printed, the integrity of such printed copy cannot be verified as per the below and that a basic print-out lacks the contents of the concealed attachments. The digital signature (electronic seal) ensures that the integrity of this document, including the concealed attachments, can be proven mathematically and independently of Scrive. For your convenience Scrive also provides a service that enables you to automatically verify the document's integrity at: <https://scrive.com/verify>



# Revisionsberättelse

## Till bolagsstämman i Naventus Corporate Finance AB

Org.nr 559126-9476

### Rapport om årsredovisningen

#### Uttalanden

Jag har utfört en revision av årsredovisningen för Naventus Corporate Finance AB för år 2023.

Enligt min uppfattning har årsredovisningen upprättats i enlighet med lagen om årsredovisning i kreditinstitut och värdepappersbolag och ger en i alla väsentliga avseenden rättvisande bild av Naventus Corporate Finance ABs finansiella ställning per den 31 december 2023 och av dess finansiella resultat och kassaflöde för året enligt lagen om årsredovisning i kreditinstitut och värdepappersbolag.

Förvaltningsberättelsen är förenlig med årsredovisningens övriga delar.

Jag tillstyrker därför att bolagsstämman fastställer resultaträkningen och balansräkningen.

#### Grund för uttalanden

Jag har utfört revisionen enligt International Standards on Auditing (ISA) och god revisionssed i Sverige. Mitt ansvar enligt dessa standarder beskrivs närmare i avsnittet

*Revisorns ansvar*. Jag är oberoende i förhållande till Naventus Corporate Finance AB enligt god revisorssed i Sverige och har i övrigt fullgjort mitt yrkesetiska ansvar enligt dessa krav.

Jag anser att de revisionsbevis jag har inhämtat är tillräckliga och ändamålsenliga som grund för mina uttalanden.

#### Styrelsens och verkställande direktörens ansvar

Det är styrelsen och verkställande direktören som har ansvaret för att årsredovisningen upprättas och att den ger en rättvisande bild

enligt lagen om årsredovisning i kreditinstitut och värdepappersbolag. Styrelsen och verkställande direktören ansvarar även för den interna kontroll som de bedömer är nödvändig för att upprätta en årsredovisning som inte innehåller några väsentliga felaktigheter, vare sig dessa beror på oegentligheter eller misstag.

Vid upprättandet av årsredovisningen ansvarar styrelsen och verkställande direktören för bedömningen av bolagets förmåga att fortsätta verksamheten. De upplyser, när så är tillämpligt, om förhållanden som kan påverka förmågan att fortsätta verksamheten och att använda antagandet om fortsatt drift. Antagandet om fortsatt drift tillämpas dock inte om styrelsen och verkställande direktören avser att likvidera bolaget, upphöra med verksamheten eller inte har något realistiskt alternativ till att göra något av detta.

#### Revisorns ansvar

Mina mål är att uppnå en rimlig grad av säkerhet om huruvida årsredovisningen som helhet inte innehåller några väsentliga felaktigheter, vare sig dessa beror på oegentligheter eller misstag, och att lämna en revisionsberättelse som innehåller mina uttalanden. Rimlig säkerhet är en hög grad av säkerhet, men är ingen garanti för att en revision som utförs enligt ISA och god revisionssed i Sverige alltid kommer att upptäcka en väsentlig felaktighet om en sådan finns. Felaktigheter kan uppstå på grund av oegentligheter eller misstag och anses vara väsentliga om de enskilt eller tillsammans rimligen kan förväntas påverka de ekonomiska beslut som användare fattar med grund i årsredovisningen.

En ytterligare beskrivning av mitt ansvar för revisionen av årsredovisningen finns på Revisorsnämndens webbplats: [www.revisorsinspektionen.se/rn/showdocument/documents/rev\\_dok/revisors\\_ansvar.pdf](http://www.revisorsinspektionen.se/rn/showdocument/documents/rev_dok/revisors_ansvar.pdf). Denna beskrivning är en del av revisionsberättelsen.

## Rapport om andra krav enligt lagar och andra författningar

### Uttalanden

Utöver min revision av årsredovisningen har jag även utfört en revision av styrelsens och verkställande direktörens förvaltning för Naventus Corporate Finance AB för år 2023 samt av förslaget till dispositioner beträffande bolagets vinst eller förlust.

Jag tillstyrker att bolagsstämman disponerar vinsten enligt förslaget i förvaltningsberättelsen och beviljar styrelsens ledamöter och verkställande direktören ansvarsfrihet för räkenskapsåret.

### Grund för uttalanden

Jag har utfört revisionen enligt god revisionssed i Sverige. Mitt ansvar enligt denna beskrivs närmare i avsnittet *Revisorns ansvar*. Jag är oberoende i förhållande till Naventus Corporate Finance AB enligt god revisorssed i Sverige och har i övrigt fullgjort mitt yrkesetiska ansvar enligt dessa krav.

Jag anser att de revisionsbevis jag har inhämtat är tillräckliga och ändamålsenliga som grund för mina uttalanden.

### Styrelsens och verkställande direktörens ansvar

Det är styrelsen som har ansvaret för förslaget till dispositioner beträffande bolagets vinst eller förlust. Vid förslag till utdelning innefattar detta bland annat en bedömning av om utdelningen är försvarlig med hänsyn till de krav som bolagets verksamhetsart, omfattning och risker ställer på storleken av bolagets egna kapital, konsolideringsbehov, likviditet och ställning i övrigt.

Styrelsen ansvarar för bolagets organisation och förvaltningen av bolagets angelägenheter. Detta innefattar bland annat att fortlöpande bedöma bolagets ekonomiska situation och att tillse att bolagets organisation är utformad så att bokföringen, medelsförvaltningen och bolagets ekonomiska angelägenheter i övrigt kontrolleras på ett betryggande sätt. Den verkställande direktören ska sköta den löpande

förvaltningen enligt styrelsens riktlinjer och anvisningar och bland annat vidta de åtgärder som är nödvändiga för att bolagets bokföring ska fullgöras i överensstämmelse med lag och för att medelsförvaltningen ska skötas på ett betryggande sätt.

### Revisorns ansvar

Mitt mål beträffande revisionen av förvaltningen, och därmed mitt uttalande om ansvarsfrihet, är att inhämta revisionsbevis för att med en rimlig grad av säkerhet kunna bedöma om någon styrelseledamot eller verkställande direktören i något väsentligt avseende:

- företagit någon åtgärd eller gjort sig skyldig till någon försummelse som kan föranleda ersättningsskyldighet mot bolaget, eller
- på något annat sätt handlat i strid med aktiebolagslagen, lagen om årsredovisning i kreditinstitut och värdepappersbolag eller bolagsordningen.

Mitt mål beträffande revisionen av förslaget till dispositioner av bolagets vinst eller förlust, och därmed mitt uttalande om detta, är att med rimlig grad av säkerhet bedöma om förslaget är förenligt med aktiebolagslagen.

Rimlig säkerhet är en hög grad av säkerhet, men ingen garanti för att en revision som utförs enligt god revisionssed i Sverige alltid kommer att upptäcka åtgärder eller försummelse som kan föranleda ersättningsskyldighet mot bolaget, eller att ett förslag till dispositioner av bolagets vinst eller förlust inte är förenligt med aktiebolagslagen.

En ytterligare beskrivning av mitt ansvar för revisionen av förvaltningen finns på Revisorsnämndens webbplats: [www.revisorsinspektionen.se/rn/showdocument/documents/rev\\_dok/revisors\\_ansvar.pdf](http://www.revisorsinspektionen.se/rn/showdocument/documents/rev_dok/revisors_ansvar.pdf). Denna beskrivning är en del av revisionsberättelsen.

Stockholm den dag som framgår av min elektroniska signatur

*Leif Lusch*

Leif Lusch  
Auktoriserad revisor

# Verification

Transaction 09222115557518794612

## Document

### RB 2023 Naventus

Main document

2 pages

*Initiated on 2024-05-30 14:16:37 CEST (+0200) by*

*Christina Josefsson (CJ)*

*Finalised on 2024-05-30 14:17:34 CEST (+0200)*

## Initiator

### Christina Josefsson (CJ)

Naventus Corporate Finance AB

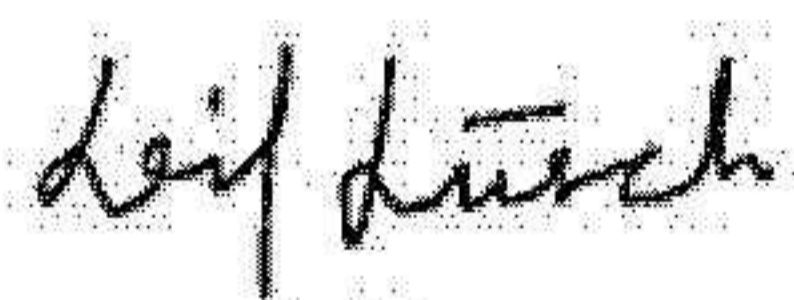
*christina.josefsson@naventus.com*

+46734004040

## Signatories

### Leif Lüscher (LL)

*leif@luschrevision.se*



*Signed 2024-05-30 14:17:34 CEST (+0200)*

This verification was issued by Scrive. Information in italics has been safely verified by Scrive. For more information/evidence about this document see the concealed attachments. Use a PDF-reader such as Adobe Reader that can show concealed attachments to view the attachments. Please observe that if the document is printed, the integrity of such printed copy cannot be verified as per the below and that a basic print-out lacks the contents of the concealed attachments. The digital signature (electronic seal) ensures that the integrity of this document, including the concealed attachments, can be proven mathematically and independently of Scrive. For your convenience Scrive also provides a service that enables you to automatically verify the document's integrity at: <https://scrive.com/verify>

