

Årsredovisning

Plastkortsfabriken Sverige AB


556595-7189

(2022-01-01 - 2022-12-31)

Undertecknad styrelseledamot i *Plastkortsfabriken Sverige AB* intygar, dels att denna kopia av årsredovisningen stämmer överens med originalet, dels att resultaträkningen och balansräkningen har fastställts på årsstämman den 21 april 2023 i bolagets lokaler i Vallentuna. Årsstämman beslutade att godkänna styrelsens förslag till vinstdisposition.

Vallentuna 2023-04-21

Ort och datum



Underskrift


Ulf Sirklosi (VD)

Styrelsen och Verkställande Direktören för Plastkortsfabriken Sverige AB avger härmed följande årsredovisning.

Innehåll

	Sida
Förvaltningsberättelse	3
Resultaträkning - kostnadsslagsindelad	4
Balansräkning	5-6
Noter	7-8
Underskrift	9

Alla belopp redovisas, om inte annat anges, i Svenska kronor (SEK).



Förvaltningsberättelse

Information om verksamheten

Bolaget bedriver tillverkning och försäljning av plastkort såsom presentkort, medlemskort, VIP-kort, passerkort, företagslegitimationer mm. Bolaget är även återförsäljare för bonussystem, plastkortsskrivare, läsare och annan kringutrustning.

Nyckeltal

	2022	2021	2020	2019	2018
Nettoomsättning (Tkr):	2 124	1 601	1 867	1 834	2 047
Rörelseresultat (Tkr):	-34	-4	10	104	158
Soliditet:	-10 %	2 %	8 %	16 %	13 %
Avkastning på eget kapital:	-106 %	-252 %	-107 %	25 %	59 %
Avkastning på totalt kapital:	-4 %	-0,5 %	1,4 %	4 %	13 %

Väsentliga händelser under räkenskapsåret och efter dess utgång

Bolaget har även under 2022 kämpat vidare med efterdyningarna av Coronapandemin. Omsättningen har ökat men med sämre marginaler och ett försämrat resultat till följd. Bolaget gjorde under året en förlust på 90 755 kronor efter skatt.

Inledningen av 2023 har startat starkt och styrelsen hoppas nu att effekterna av senaste årens pandemin nu är över. Styrelsen anser att bolaget idag har en stark position på marknaden och ser mycket ljus på framtiden.

Förslag till behandling av resultatet

Till årsstämmans förfogande står följande vinstmedel:

Balanserad förlust	-84 808
Årets resultat	<u>-90 755</u>
Kronor	-175 563

Styrelsen föreslår att den uppkomna förlusten disponeras så att:

i ny räkning överförs

Kronor -175 563

Kostnadsslagsindelad resultaträkning

Resultaträkning

	Not	2022	2021
Nettoomsättning		2 123 997	1 600 806
Övriga rörelseintäkter		<u>0</u>	<u>22 639</u>
Rörelsens Intäkter		2 123 997	1 623 445
Råvaror och förnödenheter		-1 288 769	-885 441
Övriga externa kostnader		-265 082	-287 185
Personalkostnader	2	-468 624	-319 457
Avskrivningar av materiella anläggningstillgångar	3	-5 063	-5 063
Nedskrivningar finansiella tillgångar	4	-130 257	-130 257
Rörelsens Kostnader		-2 157 795	-1 627 403
Rörelseresultat		-33 798	-3 958
<i>Resultat från finansiella poster:</i>			
Ränteintäkter och liknande resultatposter		4 738	0
Räntekostnader och liknande resultatposter		<u>-51 447</u>	<u>-34 255</u>
Resultat efter finansiella poster		-80 507	-38 213
Bokslutsdispositioner		0	0
Resultat före skatt		-80 507	-38 213
Skatt på årets resultat		<u>-10 248</u>	<u>-18 960</u>
Årets resultat		<u>-90 755</u>	<u>-57 173</u>

Balansräkning

	Not	2022	2021
Tillgångar			
Anläggningstillgångar			
Materiella anläggningstillgångar			
Maskiner och Inventarier	3	15 193	20 256
Finansiella anläggningstillgångar	4	260 513	390 770
Summa anläggningstillgångar		275 706	411 026
Omsättningstillgångar			
Varulager mm			
Varor i lager		123 354	126 494
Kortfristiga fordringar			
Kundfordringar		343 951	227 555
Övriga fordringar		0	0
Förutbetalda kostnader och upplupna intäkter		0	0
Summa kortfristiska fordringar		343 951	227 555
Kassa och bank		0	0
Summa omsättningstillgångar		467 305	354 049
Summa tillgångar		<u>743 011</u>	<u>765 075</u>

Balansräkning, forts

	Not	2022	2021
<i>Eget kapital och skulder</i>			
Eget kapital	5		
<i>Bundet eget kapital</i>			
Aktiekapital (1.000 aktier)		100 000	100 000
<i>Fritt eget kapital</i>			
Balanserad vinst eller förlust		-84 808	-27 635
Årets resultat		<u>-90 755</u>	<u>-57 173</u>
Summa eget kapital		-75 563	15 192
Obeskattade reserver			
Periodiseringsfond		<u>0</u>	<u>0</u>
Summa obeskattade reserver		0	0
Långfristiga skulder			
Ovillkorade aktieägartillskott		260 000	400 000
Summa långfristiga skulder		260 000	400 000
Kortfristiga skulder			
Leverantörsskulder		199 053	128 051
Skulder till kreditinstitut		237 706	130 504
Skatteskulder		84 015	65 788
Övriga skulder		27 800	15 540
Upplupna kostnader och förutbetalda intäkter		<u>10 000</u>	<u>10 000</u>
Summa kortfristiga skulder		558 574	349 884
Summa eget kapital och skulder		<u>743 011</u>	<u>765 075</u>
Poster inom linjen			
Ställda säkerheter		100 000	100 000
Ansvarsförbindelser		Inga	Inga

Noter

Not 1 Redovisningsprinciper

Årsredovisningen är upprättad i enlighet med årsredovisningslagen och BFNAR 2008:1 Årsredovisning i mindre aktiebolag.

Tillgångar och skulder har värderats till anskaffningsvärde om inget annat anges nedan.

Varulagret är upptaget till det lägsta av anskaffningsvärdet, respektive verkligt värde. Fordringar är redovisade till anskaffningsvärde minskat med eventuell nedskrivning.

Avskrivningar enligt plan baseras på ursprungligt anskaffningsvärde och avskrivning sker över tillgångens beräknade nyttjandeperiod. Nedskrivning sker vid bestående värdenedgång. Följande avskrivningsprocent har tillämpats, varvid hänsyn tagits till innehavstiden för under året förvärvade och avyttrade tillgångar.

Materiella anläggningstillgångar: 20% per år.
Finansiella tillgångar: 10% per år.

Not 2 Löner, andra ersättningar och sociala kostnader

	2022		2021	
	Löner och andra ersättningar	Sociala kostnader	Löner och andra ersättningar	Sociala kostnader
Styrelse & Bolagsledning	350 000	109 970	240 000	75 408
Totalt	350 000	109 970	240 000	75 408

Plastkortsfabriken Sverige AB

Org. nr. 556595-7189

Not 3 Materiella anläggningstillgångar

<u>Maskiner och andra tekniska anläggningar</u>	<u>2022</u>	<u>2021</u>
Ingående anskaffningsvärde	169 984	157 977
Avyttringar	0	0
Inköp	<u>0</u>	<u>12 007</u>
Utgående ackumulerade anskaffningsvärden	169 984	169 984
Ingående avskrivningar	-149 728	-144 665
Avyttringar	0	0
Årets avskrivningar	<u>-5 063</u>	<u>-5 063</u>
Utgående ackumulerade avskrivningar	-154 791	-149 728
Utgående planenligt värde	<u>15 193</u>	<u>20 256</u>

Not 4 Finansiella anläggningstillgångar


<u>Aktier i andra bolag</u>	<u>2022</u>	<u>2021</u>
Ingående anskaffningsvärde	1 302 569	1 302 569
Avyttringar	0	0
Inköp	<u>0</u>	<u>0</u>
Ingående nedskrivningar	<u>-911 799</u>	<u>-781 542</u>
Årets nedskrivningar	<u>-130 257</u>	<u>-130 257</u>
Summa	260 513	390 770

Not 5 Förändring av eget kapital

	<u>Aktiekapital</u>	<u>Balanserat resultat</u>	<u>Årets resultat</u>	<u>Totalt</u>
Belopp vid årets ingång	<u>100 000</u>	-27 635	-57 173	15 192
Resultatdisposition enl. årsstämma				
- Utdelning		0	0	0
Omfördelning föregående års resultat		-57 173	<u>57 173</u>	<u>0</u>
Årets resultat			<u>-90 755</u>	<u>-90 755</u>
Belopp vid årets utgång	100 000	-84 808	-90 755	-75 563

2023042414981

Vallentuna den 21 april 2023



Ulf Siklosi
Verkställande Direktör

