

Årsredovisning

för

Vidgrund AB

559353-8654


Räkenskapsåret

2024-07-01 - 2025-06-30

Fastställelseintyg

Undertecknad styrelseledamot i Vidgrund AB intygar, dels att denna kopia av årsredovisningen stämmer överens med originalet, dels att resultaträkningen och balansräkningen i årsredovisningen har fastställts på årsstämma den 13/10 2025. Årsstämman beslutade att godkänna styrelsens förslag till resultatdisposition.

Stockholm den 13/10 2025



Johan Willerman

Årsredovisning

för

Vidgrund AB

559353-8654

Räkenskapsåret

2024-07-01 - 2025-06-30

Styrelsen för Vidgrund AB avger följande årsredovisning för räkenskapsåret 2024-07-01 - 2025-06-30.

Årsredovisningen är upprättad i svenska kronor, SEK. Om inte annat särskilt anges, redovisas alla belopp i hela kronor (kr). Uppgifter inom parentes avser föregående år.

Förvaltningsberättelse

Verksamheten

Allmänt om verksamheten

Bolaget äger och förvaltar fast egendom.

Företaget har sitt säte i Stockholm.

Väsentliga händelser under räkenskapsåret

Under räkenskapsåret har bolaget bytt ägare och samtliga aktier i bolaget äger Johan Willerman Fastigheter, 650519-6656.

Flerårsöversikt (Tkr)	2024/25	2023/24	2022/23	2021/22 (7 mån)
Nettoomsättning	2 254	1 067	0	0
Resultat efter finansiella poster	80	-305	-1	-9
Soliditet (%)	97,8	25,8	0,1	4,8

Förändringar i eget kapital

	Aktie- kapital	Balanserat resultat	Årets resultat	Totalt
Belopp vid årets ingång	25 000	9 989 526	-305 450	9 709 076
Disposition enligt beslut av årsstämman:				
Balanseras i ny räkning		-305 450	305 450	0
Erhållna aktieägartillskott		29 144 050		29 144 050
Årets resultat			79 904	79 904
Belopp vid årets utgång	25 000	38 828 126	79 904	38 933 030

Ej återbetalade villkorade aktieägartillskott uppgår per balansdagen till 39 144 050 (10 000 000).

Resultatdisposition

Styrelsen föreslår att till förfogande stående vinstmedel (kronor):

balanserad vinst	38 828 126
årets vinst	79 904
	38 908 030
disponeras så att	
i ny räkning överföres	38 908 030
	38 908 030

Företagets resultat och ställning i övrigt framgår av efterföljande resultat- och balansräkning med noter.

Resultaträkning

Not

2024-07-01
-2025-06-30

2023-07-01
-2024-06-30

Rörelseintäkter, lagerförändringar m. m.

Nettoomsättning

2 254 489

1 066 863

Summa rörelseintäkter, lagerförändringar m.m.

2 254 489

1 066 863

Rörelsekostnader

Övriga externa kostnader

-276 391

-322 179

Av- och nedskrivningar av materiella och immateriella
anläggningstillgångar

-681 156

-333 539

Summa rörelsekostnader

-957 547

-655 718

Rörelseresultat

1 296 942

411 145

Finansiella poster

Övriga ränteintäkter och liknande resultatposter

186

6 605

Räntekostnader och liknande resultatposter

-1 217 224

-723 200

Summa finansiella poster

-1 217 038

-716 595

Resultat efter finansiella poster

79 904

-305 450

Resultat före skatt

79 904

-305 450

Årets resultat

79 904

-305 450

Balansräkning

Not

2025-06-30

2024-06-30

TILLGÅNGAR

Anläggningstillgångar

Materiella anläggningstillgångar

Byggnader och mark

2

38 903 836

36 906 041

Summa materiella anläggningstillgångar

38 903 836

36 906 041

Summa anläggningstillgångar

38 903 836

36 906 041

Omsättningstillgångar

Kortfristiga fordringar

Kundfordringar

0

616 320

Övriga fordringar

20 203

4 558

Förutbetalda kostnader och upplupna intäkter

44 400

14 158

Summa kortfristiga fordringar

64 603

635 036

Kassa och bank

Kassa och bank

830 381

43 030

Summa kassa och bank

830 381

43 030

Summa omsättningstillgångar

894 984

678 066

SUMMA TILLGÅNGAR

39 798 820

37 584 107

Balansräkning

Not

2025-06-30

2024-06-30

EGET KAPITAL OCH SKULDER

Eget kapital

Bundet eget kapital

Aktiekapital

25 000

25 000

Summa bundet eget kapital

25 000

25 000

Fritt eget kapital

Balanserat resultat

38 828 126

9 989 526

Årets resultat

79 904

-305 450

Summa fritt eget kapital

38 908 030

9 684 076

Summa eget kapital

38 933 030

9 709 076

Långfristiga skulder

3, 4, 5

Övriga skulder till kreditinstitut

0

23 548 000

Skulder till koncernföretag

0

513 934

Summa långfristiga skulder

0

24 061 934

Kortfristiga skulder

Övriga skulder till kreditinstitut

0

402 000

Leverantörsskulder

0

2 660 177

Skatteskulder

83 329

19 885

Övriga skulder

160 468

120 672

Upplupna kostnader och förutbetalda intäkter

621 993

610 363

Summa kortfristiga skulder

865 790

3 813 097

SUMMA EGET KAPITAL OCH SKULDER

39 798 820

37 584 107

Noter

Not 1 Redovisningsprinciper

Allmänna upplysningar

Årsredovisningen är upprättad i enlighet med årsredovisningslagen och Bokföringsnämndens allmänna råd (BFNAR 2016:10) om årsredovisning i mindre företag.

Avskrivning

Tillämpade avskrivningstider:

Byggnader 30 år

Not 2 Byggnader och mark

	2025-06-30	2024-06-30
Ingående anskaffningsvärden	37 239 580	0
Inköp	2 678 950	23 088 608
Omklassificeringar		14 150 972
Utgående ackumulerade anskaffningsvärden	39 918 530	37 239 580
Ingående avskrivningar	-333 539	0
Årets avskrivningar	-681 155	-333 539
Utgående ackumulerade avskrivningar	-1 014 694	-333 539
Utgående redovisat värde	38 903 836	36 906 041

Not 3 Fastighetslån

	2025-06-30	2024-06-30
Byggnadskreditiv	0	0
Investeringslån	0	23 950 000
	0	23 950 000

Not 4 Långfristiga skulder

	2025-06-30	2024-06-30
Skulder som ska betalas senare än fem år efter balansdagen	0	19 096 000
	0	19 096 000


2025110601564

Not 5 Ställda säkerheter

	2025-06-30	2024-06-30
Fastighetsinteckning	0	24 000 000
	0	24 000 000

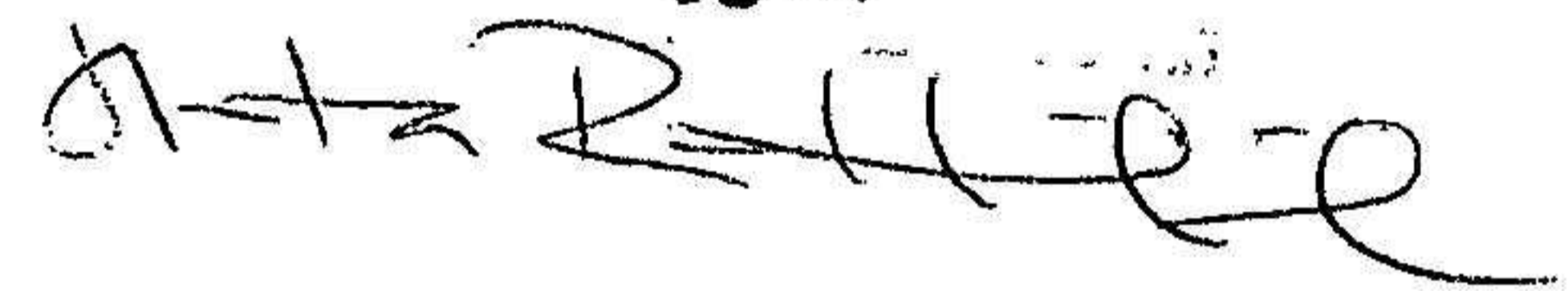
Årsredovisningen beslutades den 13/10 2025

Stockholm den 13/10 2025



Johan Willerman
Styrelseledamot

**Fotokopians överensstämmelse
med originalet intygas:**




2025110601565

Not 5 Ställda säkerheter

	2025-06-30	2024-06-30
Fastighetsinteckning	0	24 000 000
	0	24 000 000

Årsredovisningen beslutades den 13/10 2025

Stockholm den 13/10 2025



Johan Willerman
Styrelseledamot