

# Årsredovisning

---

## *Cutharbour Invest AB*

559352-8226

Styrelsen avger följande årsredovisning för  
räkenskapsåret 2021-12-10 - 2022-12-31.

Om inte annat särskilt anges, redovisas alla belopp i hela kronor (sek).

| INNEHÅLLSFÖRTECKNING     | SIDA  |
|--------------------------|-------|
| - Förvaltningsberättelse | 2 - 3 |
| - Resultaträkning        | 4     |
| - Balansräkning          | 5 - 6 |
| - Noter                  | 7 - 8 |
| - Underskrifter          | 8     |

### FASTSTÄLLELSEINTYG

Jag intygar att resultaträkningen och balansräkningen har fastställts på årsstämman 2023-06-30.  
Årsstämman beslöt att godkänna styrelsens förslag till vinstdisposition.

Jag intygar att innehållet i dessa handlingar överensstämmer med originalen och att originalen undertecknats av samtliga personer som enligt lag ska underteckna dessa.

Göteborg 2023-06-30



Alex Andersson

# Årsredovisning

---

*Cutharbour Invest AB*

559352-8226

Styrelsen avger följande årsredovisning för  
räkenskapsåret 2021-12-10 - 2022-12-31.

Om inte annat särskilt anges, redovisas alla belopp i hela kronor (sek).

| INNEHÅLLSFÖRTECKNING     | SIDA  |
|--------------------------|-------|
| - Förvaltningsberättelse | 2 - 3 |
| - Resultaträkning        | 4     |
| - Balansräkning          | 5 - 6 |
| - Noter                  | 7 - 8 |
| - Underskrifter          | 8     |

## FÖRVALTNINGSBERÄTTELSE

### VERKSAMHETEN

#### Allmänt om verksamheten

Företaget bedriver verksamhet omfattande handel med värdepapper samt därmed förenlig verksamhet.

Vidare har företaget under del av räkenskapsåret bedrivit e-handel med försäljning av IT-utrustning.

Detta är företagets första räkenskapsår (förlängt).

Företaget har sitt säte i Västra Götalands län, Göteborg kommun.

#### Väsentliga händelser under räkenskapsåret

Företaget har under räkenskapsåret avvecklat sin e-handel. Kvarstående verksamhet är att äga och förvalta värdepapper.

### FLERÅRSÖVERSIKT

Beloppen i flerårsöversikten är angivna i tusental kronor om inte annat anges.

|                                   | <b>2112-2212</b> |
|-----------------------------------|------------------|
| Nettoomsättning                   | 68               |
| Resultat efter finansiella poster | -16              |
| Soliditet %                       | 97               |

### FÖRÄNDRINGAR I EGET KAPITAL

|   | <b>Aktiekapital</b> | <b>Balanserat resultat</b> | <b>Årets resultat</b> | <b>Totalt</b> |
|---|---------------------|----------------------------|-----------------------|---------------|
| Belopp vid årets ingång                         | 25 000              |                            |                       | 25 000        |
| <i>Resultatdisposition enligt bolagsstämman</i> |                     |                            |                       |               |
| Erhållna aktieägartillskott                     |                     | 500 000                    |                       | 500 000       |
| Årets resultat                                  |                     |                            | -15 565               | -15 565       |
| Belopp vid årets utgång                         | 25 000              | 500 000                    | -15 565               | 509 435       |

RESULTATDISPOSITION

*Till årsstämmans förfogande står följande medel:*

|                     |                |
|---------------------|----------------|
| Balanserat resultat | 500 000        |
| Årets resultat      | -15 565        |
| <i>Summa</i>        | <i>484 435</i> |

*Styrelsen föreslår att medlen disponeras enligt följande:*

|                         |                |
|-------------------------|----------------|
| Balanseras i ny räkning | 484 435        |
| <i>Summa</i>            | <i>484 435</i> |

2023082103025



# RESULTATRÄKNING

1

2021-12-10  
2022-12-31

## Rörelseintäkter, lagerförändringar m.m.

|  |  |               |
|--|--|---------------|
| Nettoomsättning                                      |  | 67 586        |
| <b>Summa rörelseintäkter, lagerförändringar m.m.</b> |  | <b>67 586</b> |

## Rörelsekostnader

|                               |   |                |
|-------------------------------|---|----------------|
| Handelsvaror                  |   | -62 975        |
| Övriga externa kostnader      |   | -19 229        |
| Personalkostnader             | 2 | 0              |
| <b>Summa rörelsekostnader</b> |   | <b>-82 204</b> |

**Rörelseresultat** -14 618

## Finansiella poster

|  |  |             |
|--|--|-------------|
| Övriga ränteintäkter och liknande resultatposter |  | 8           |
| Räntekostnader och liknande resultatposter       |  | -955        |
| <b>Summa finansiella poster</b>                  |  | <b>-947</b> |

**Resultat efter finansiella poster** -15 565

**Resultat före skatt** -15 565

**Årets resultat** -15 565

2023082103026

# BALANSRÄKNING

1

2022-12-31

## TILLGÅNGAR

### Anläggningstillgångar

*Finansiella anläggningstillgångar*

Andra långfristiga värdepappersinnehav

3

398 970

*Summa finansiella anläggningstillgångar*

398 970

**Summa anläggningstillgångar**

**398 970**

### Omsättningstillgångar

*Kortfristiga fordringar*

Övriga fordringar

92 803

*Summa kortfristiga fordringar*

92 803

*Kassa och bank*

Kassa och bank

33 815

*Summa kassa och bank*

33 815


**Summa omsättningstillgångar**

**126 618**

**SUMMA TILLGÅNGAR**

**525 588**

2023082103027



2025082103028

2022-12-31

**EGET KAPITAL OCH SKULDER**

**Eget kapital**

*Bundet eget kapital*

Aktiekapital

25 000

*Summa bundet eget kapital*

25 000

*Fritt eget kapital*

Balanserat resultat

500 000

Årets resultat

-15 565

*Summa fritt eget kapital*

484 435

**Summa eget kapital**

**509 435**

**Kortfristiga skulder**

Övriga skulder

1 153

Upplupna kostnader och förutbetalda intäkter


15 000

**Summa kortfristiga skulder**

**16 153**

**SUMMA EGET KAPITAL OCH SKULDER**

**525 588**



## NOTER

### Not 1 Redovisningsprinciper

#### Enligt BFNAR 2016:10

Årsredovisningen har upprättats enligt årsredovisningslagen och BFNAR 2016:10 Årsredovisning i mindre företag (K2).

#### Nyckeltalsdefinitioner

Nedan definieras nyckeltalen i förvaltningsberättelsens flerårsöversikt.

*Soliditet = Justerat eget kapital / Totalt kapital*

### Not 2 Medelantalet anställda

2021/2022

Medelantalet anställda

0

Företaget har under räkenskapsåret inte haft några anställda och några löner eller andra ersättningar har ej betalats ut.

### Not 3 Andra långfristiga värdepappersinnehav

2022-12-31

|                                    |                |
|------------------------------------|----------------|
| Ingående anskaffningsvärden        | 0              |
| Förändringar av anskaffningsvärden |                |
| Inköp                              | 398 970        |
| Försäljningar                      | 0              |
| Utgående anskaffningsvärden        | 398 970        |
| <b>Redovisat värde</b>             | <b>398 970</b> |

Innehavet avser andelar (90 st) i företaget EaTable AB (559283-8592). Andelarna är förvärvade i nyemission.

### Not 4 Ställda säkerheter

2022-12-31

Företagsinteckningar

0

**Summa ställda säkerheter**

**0**

### Not 5 Eventualförpliktelser

2022-12-31

Eventualförpliktelser


0

Not 6 Väsentliga händelser efter räkenskapsårets slut


Företaget har efter räkenskapsårets slut avregistrerat sig för både Moms och F-skatt.  
Verksamheten är "vilande".

UNDERSKRIFTER


Göteborg 2023-06-30



Henrik Olander  
Styrelseordförande



Alex Andersson



Thomas Andersson



Oscar Hillestad

2023082103030