

Årsredovisning och koncernredovisning

Nordvalls Etikett AB

Org.nr 556112-7878

Räkenskapsår 2024-01-01 – 2024-12-31

Fastställelseintyg

Undertecknad styrelseledamot i Nordvalls Etikett AB intygar att resultaträkningen och balansräkningen i årsredovisningen för moderbolaget samt koncernresultaträkningen och koncernbalansräkningen har fastställts på årsstämman 2025 - 05 - 26

Årsstämman beslutade att godkänna styrelsens förslag till resultatdisposition.

Jag intygar också att innehållet i årsredovisningen och revisionsberättelsen stämmer överens med originalen.

Sjöbo, 2025 - 08 - 18



Patrik Jernemark

Årsredovisning och koncernredovisning för räkenskapsåret 2024-01-01 - 2024-12-31

Styrelsen och verkställande direktören för Nordvalls Etikett AB avger härmed följande årsredovisning och koncernredovisning.

Innehåll	Sida
Förvaltningsberättelse	2
Resultaträkning koncern	19
Balansräkning koncern	20
Kassaflödesanalys koncern	22
Resultaträkning	23
Balansräkning	24
Kassaflödesanalys	26
Noter	27

Styrelsens säte: Sjöbo

Företagets redovisningsvaluta: Svenska kronor (SEK).

Alla belopp redovisas, om inget annat anges, i tusentals kronor (Tkr). Till följd av detta kan avrundningsdifferenser förekomma.

Förvaltningsberättelse

Information om verksamheten

Moderföretaget

Nordvalls Etikett AB marknadsför, utvecklar och tillverkar alla typer av självhäftande etiketter för en rad ändamål och funktioner. I produktportföljen finns såväl flerfärgsetiketter för dekor och profilering som förslutningsetiketter, otryckta etiketter och fraktketiketter. Företaget tillverkar också flerbladsetiketter, folderetiketter och etiketter med bipacksedlar, Brailletryck, med mera. Även tillverkning av biljetter och taggar hör till företagets kompetensområden. Kunder finns inom livsmedels, läkemedels, tillverknings, logistik & E-handels, snus och kosmetik & hygienindustrierna.

Nordvalls Etikett AB har tre produktionsenheter, vilka ligger i Sjöbo, Bjuv och Mölnlycke. Företagets säte finns i Sjöbo. Enheten omfattar 8 000 kvadratmeter. Här tillverkas etikettlösningar för branscher såsom livsmedel och dryck, läkemedel, kemtekniskt och kosmetik, trä, papper och massa samt industri. Produktionsenheten i Bjuv omfattar 6 600 kvadratmeter. Här tillverkas etiketter till livsmedel och dryck, kemteknik och kosmetik, trä, papper och massa samt industri. Enheten i Mölnlycke omfattar 6 300 kvadratmeter och tillverkar till största del livsmedelsetiketter för den norska marknaden.

Bolagets verksamheter i Sjöbo, Bjuv och Mölnlycke är inte anmälningspliktiga enligt miljöbalken. Det finns ett beslut om årlig provtagning i Sjöbo av utgående avloppsvatten på två ledningar, östra och västra.

Väsentliga händelser under räkenskapsåret

Under första halvåret av 2024 stängdes verksamheten i Nässjö ner och integrerades i de övriga tre tillverkningsenheterna.

I november 2024 togs första spadtaget till utbyggnaden av en ny produktions- och lagerlokal i Sjöbo.

Enheterna i Sjöbo och Mölnlycke har certifierats enligt livsmedelsstandarden FSSC 22000. Mölnlyckeenheten har även certifierats enligt ISO 9001 och ISO 14001.

Förväntad framtida utveckling samt väsentliga risker och osäkerhetsfaktorer

Det geografiska fokuset kommer fortsatt att vara Skandinavien samt delar av norra Europa. Som ett led i expansionen med förvärvet av Tysklandsbaserade Kölle Etiketten kommer fokus att öka på denna marknad.

För att fortsatt ligga i framkant med försäljning, utveckling och tillverkning av etiketter fortsätter Nordvalls att satsa i den senaste teknologin. För att möta ökad efterfrågan och expansion, kommer fler tryckpressar att installeras i verksamheten under 2025. Detta möjliggörs av utbyggnaden av verksamheten.

Största risker och osäkerhetsfaktorer för Nordvalls är utländsk konkurrens, tillgång på råvara och valutans utveckling. Nordvalls följer noggrant marknadsutvecklingen och utvärderar kontinuerligt dessa faktorer.

Hållbarhetsrapport

Nordvalls hållbarhetsarbete är uppbyggt i enlighet med ESG modellen och Agenda 2030.

Från och med år 2025 omfattas vi av CSRD-kraven, men vår rapportering kommer att hänvisa till moderbolagets hållbarhetsrapport. Den legala rapporterande enheten är L. Possehl & Co. mbH, vilket säkerställer att all information redovisas samlat och i enlighet med de krav som ställs på koncernnivå.

ESG

ESG (Environment, Social, and Governance) är ett ramverk som används för att bedöma och integrera hållbarhetsaspekter i företagsbeslut.

Det omfattar:

Miljö (Environment): Hur företaget påverkar och hanterar miljön.

Socialt (Social): Företagets relationer med anställda, samhällen och intressenter.

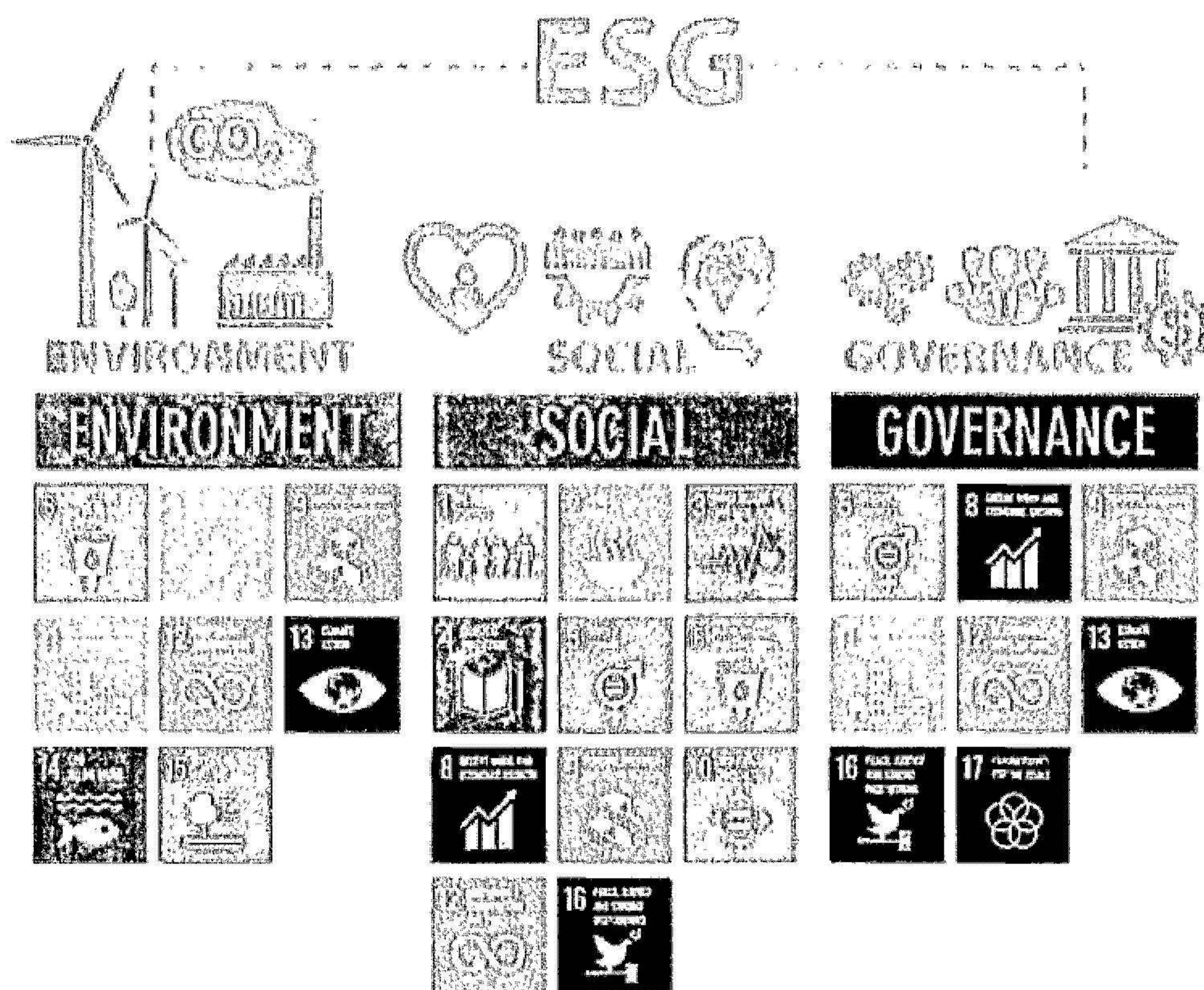
Styrning (Governance): Ledningens strukturer och etiskt beslutsfattande.

ESG-modeller används för att mäta och betygsätta hållbarhetsprestanda, vilket hjälper investerare och företagsledningar att fatta beslut baserade på hållbarhetskriterier. 

Agenda 2030

Agenda 2030 består av 17 globala mål. Målen ska bidra till en socialt, ekonomiskt och miljömässigt hållbar utveckling och vara uppnådda till år 2030 i världens alla länder, och antogs av världens ledare 2015. Enligt ESG modellen kan målen delas upp enligt nedan.

Agenda 2030 enligt ESG.

**Nordvalls fokusområden**







Vi strävar efter en rättvis och hållbar framtid, där varje steg räknas. Med jämställdhet i fokus ser vi till att alla, oavsett kön, har samma möjligheter och lön. Vi månar om våra anställda och skapar en arbetsplats där alla känner sig trygga och inkluderade, med fokus på balans mellan jobb och privatliv.

Vi är medvetna om vårt ansvar för planeten. Vi använder grön el från vinden och kämpar för att minska vår klimatpåverkan. Vattenförbrukningen hålls under uppsikt, som ett led i vår strävan efter en mer hållbar användning av jordens resurser.

Vi jobbar aktivt för att minska vår miljöpåverkan. Vi ökar återvinningen och minskar avfallet, samtidigt som vi hjälper våra kunder att välja mer hållbara material. Vi är inte rädda för att ta itu med vår klimatpåverkan och mäter våra utsläpp och har som mål att minska dem kontinuerligt.

Genom att ständigt utmana oss själva och öka transparensen tar vi ansvar för en bättre värld. Vi inkluderar våra kunder i vår omställning mot en mer hållbar produktion och konsumtion genom att kommunicera vårt hållbarhetsarbete och anordna hållbarhetsdagar för våra kunder. Vårt engagemang för en bättre framtid lyser igenom i allt vi gör. ♻️

2025052213171

Globalt mål	Delmål	Nordvalls Etikett AB:s strategiska mål	Aktivitet	Resultat
		Ingen särbehandling på något plan, och en jämn könsfördelning på samtliga typer av arbetsuppgifter.	Applicerat Pay Gap beräkningsmetod.	Vid rekrytering, intern såväl som extern, utgår Nordvalls alltid från en relevant och objektiv kravprofil.
	6-4	Effektiv hushållning av vatten	Mätning och styrning Läckagetest	God hantering
	7-2	Bidra till användandet av grön energi	Köpa el från vindkraft Producera el från sol	100% grön elanvändning
	8-5 8-8	Ökad EcoVadis skattning Certifiering mot ISO 9001 och ISO 14001 i Mölnlycke CSR projekt med Possehl	Utifrån handlingsplan genomföra förbättringar Genomförd certifiering av mot ISO 9001 och ISO 14001 i Mölnlycke Genomförd certifiering av mot FSSC 22 000 i Mölnlycke och Sjöbo	Bibehållen skattning Gemensamt ledningssystem för alla svenska anläggningar. Följer Possehls projektplan
	12-2 12-5	Kommunicera Nordvalls hållbara erbjudande	Tagit fram ett materialhäfte med jämförelse av hållbarhetsdata Genomfört hållbarhetsdag för kunder	Planering av hållbarhetsdag för kunder i Sverige och Norge under 2025.
	13-1	Kontinuerlig sänkning av CO2 fotavtryck	Startat fler återvinningsflöden Påbörjad utfasning av fosil drivna tjänstebilar Startat GHG Scope 3 kartläggning	Återvinning av mjukplast. Genomgång av avfallshantering

Miljö

Nordvalls har varit miljöcertifierat enligt ISO 14001 sedan 1998 och har under den tiden i enlighet med vår miljöpolicy (Miljöpolicy), följt sina miljöaspekter och arbetat för att minska användningen av lösningsmedel, reducera avfall och att genomföra så få lastbilsupphämtningar som möjligt.

**CO₂e fotavtryck enligt GHG-protocol**

Att mäta CO₂e fotavtryck är nytt för oss på Nordvalls. Verksamheten planerar att kartlägga scope 3 under 2024 och har följaktligen inget komplett scope 3 för 2021 och 2022.

Scope 1 Nordvalls Etikett AB (kg CO₂e)

	2024	2023	2022	2021
Nordvalls etikett	26 079	36 453	30 702	31 417

I scope 1 består CO₂e avtrycket av de tjänstebilar som används på företaget. Med i beräkningen är också eventuella utsläpp av köldmedia och om vi hade haft någon stationär förbränning. Den stora minskningen beror på att vi aktivt byter ut fossildrivna tjänstebilar och ersätter med elbilar.

Scope 2 Nordvalls Etikett AB (kg CO₂e)

	2024	2023	2022	2021
Nordvalls etikett	1969	0	0	0

I scope 2 ingår vår energianvändning av köpt energi. Då den är förnybar från vindkraft så räknas den enligt GHG-protocol som 0, men då vi även köper fjärrvärme där 15,5% inte räknas som förnybar har vårt scope 2 avtryck ökat.

Scope 3 (2,5) Nordvalls Etikett AB (kg CO₂e)

	2024	2023	2022	2021
Nordvalls etikett	348 315	336 122	229 818	144 128

Då vi inte har ett komplett scope 3 kallar vi det scope 2,5.

Scope 2,5 består av:

- Personalens pendling
- Affärsresor (tåg, buss, flyg, taxi, samt hotellnätter)
- Pappersförbrukning (kontor)
- Inköp av elektronik (datorer, skärmar, skrivare, telefoner)
- Avfall (elavfall, wellpapp, metaller, etcetera)
- Vatten (färskvatten, avloppsvatten)

Förbränning av vårt brännbara avfall görs med energiåtervinning. Antingen som värme men även för elproduktion. Dessa mäts men räknas som noll enligt GHG-protocol.

Förändringar över tid av CO2e avtryck

CO2e-avtrycket har ökat när vi tittar på det i kg, men räknar vi om det baserat på antalet anställda eller vår omsättning så ser det ut att i stället vara en minskning.

Totalt GHG avtryck (kg)

	2024	2023	2022	2021
Nordvalls etikett	376 363	372 574	260 520	175 546


Totalt GHG avtryck (kg/FTE)

	2024	2023	2022	2021
Nordvalls etikett	1 575	1 579	1 628	1 755


Totalt GHG avtryck (kg/1000 €omsättning)

	2024	2023	2022	2021
Nordvalls etikett	5,5	5,9	5,3	9,2


e närmsta åren bör vi se hur trenden ser ut ännu tydligare.

**Resursanvändning**

El- och vattenförbrukning har vi följt flera år tillbaka på vår anläggning i Sjöbo, men när Nordvalls förvärvade Laritryck så fanns det inga historiska värden eller någon funktion som följde detta. Därför har vi inga helt tillförlitliga värden från Bjuv och Nässjö. Ej heller fick vi inga tillförlitliga siffror från vår anläggning i Kungälv som avslutades under 2021. Framåt så följer vi de värdena enligt de rutiner vi haft i Sjöbo sedan tidigare.

**Hållbara material**

De produkter vi tillverkar görs enligt önskemål från våra kunder och därför är vi delvis låsta. Som en del i vårt hållbarhetsarbete har vi därför aktivt marknadsfört mer hållbara materialalternativ och även certifierat oss mot både FSC och ISCC plus, för att kunna erbjuda våra kunder certifierade produkter.

**Energi**

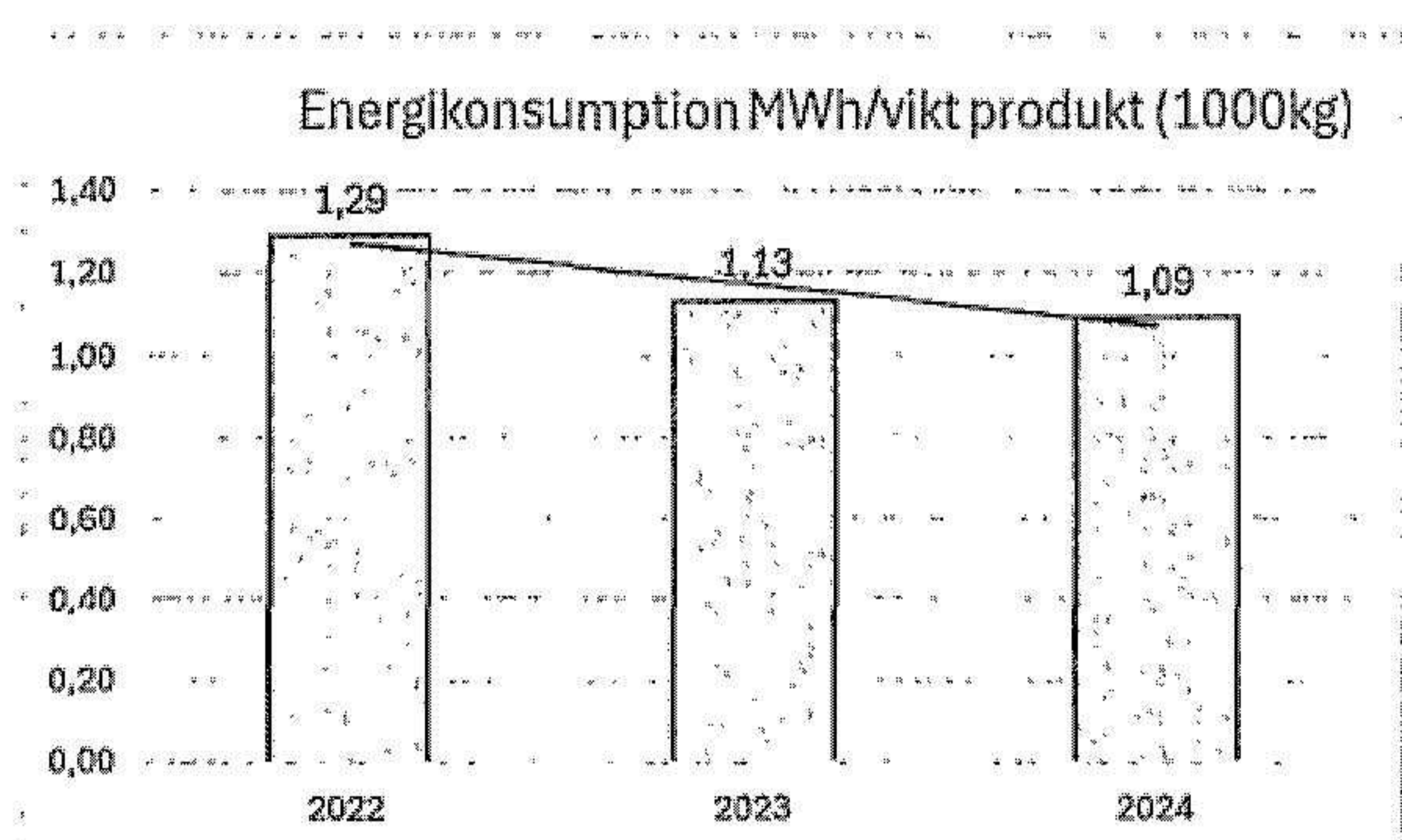
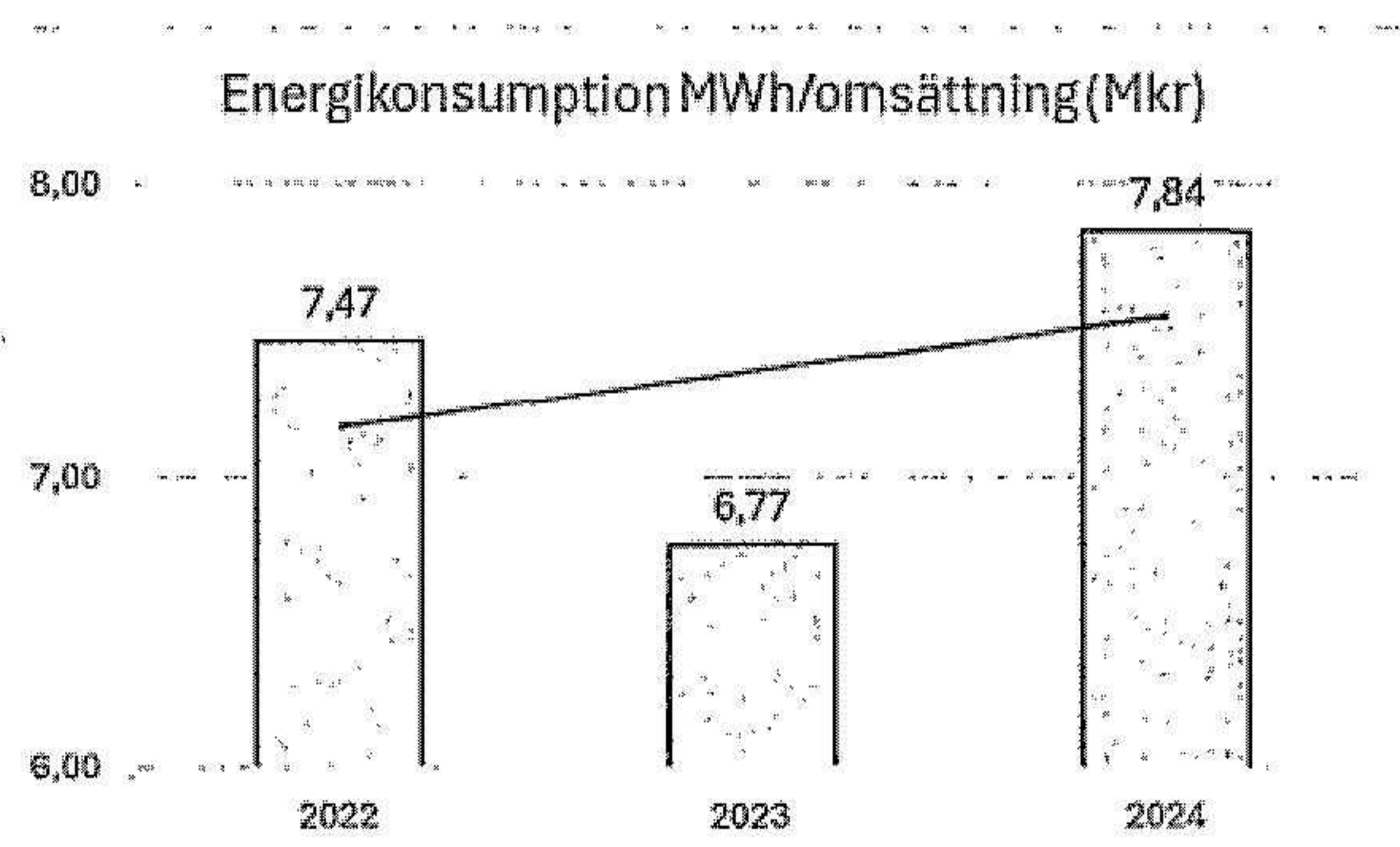
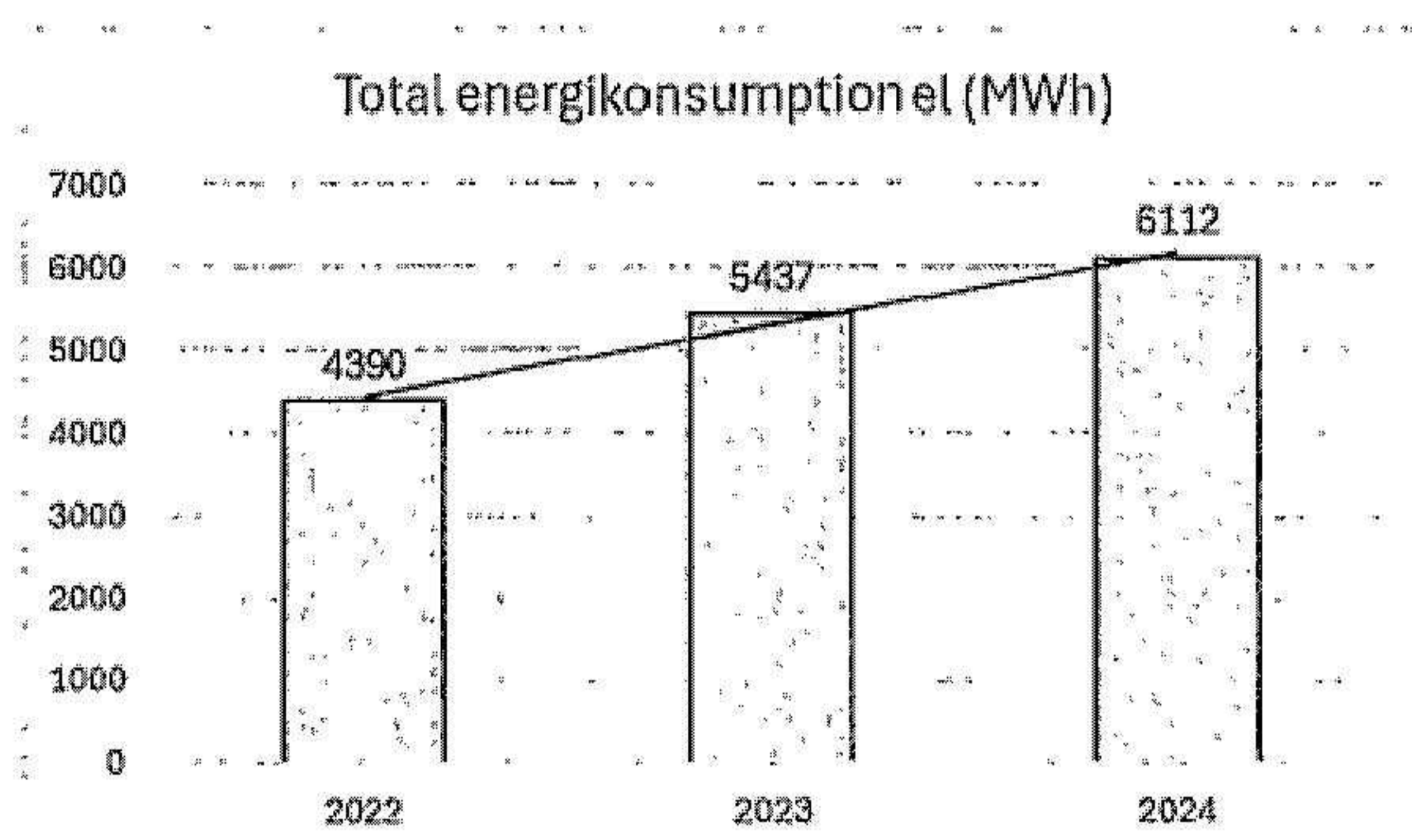
Vi strävar efter att minimera vår miljöpåverkan genom medveten energianvändning och användning av förnybara energikällor. All den elektriska energi vi köper kommer från vindkraft, vilket stödjer en hållbar och fossilfri energiproduktion. På två av våra anläggningar producerar vi el med solceller.

Elförbrukning (MWh)

	2024	2023	2022	2021
Nordvalls Etikett AB	6112	5437	4390	2016
-Sjöbo	2500	2110	1860	2016
-Bjuv	1850	1799	1822	-
-Nässjö	172	777	708	-
-Mölnlycke	1590	750	-	-

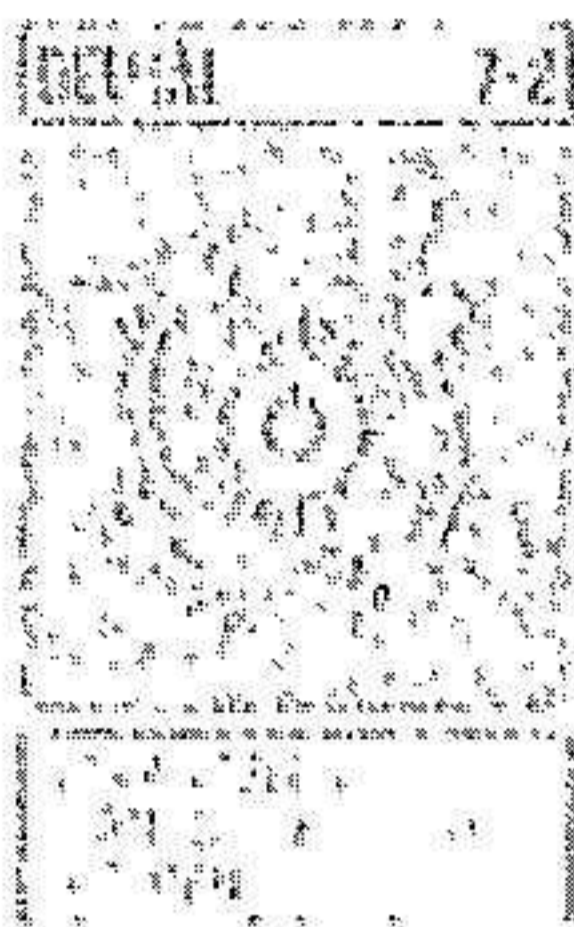
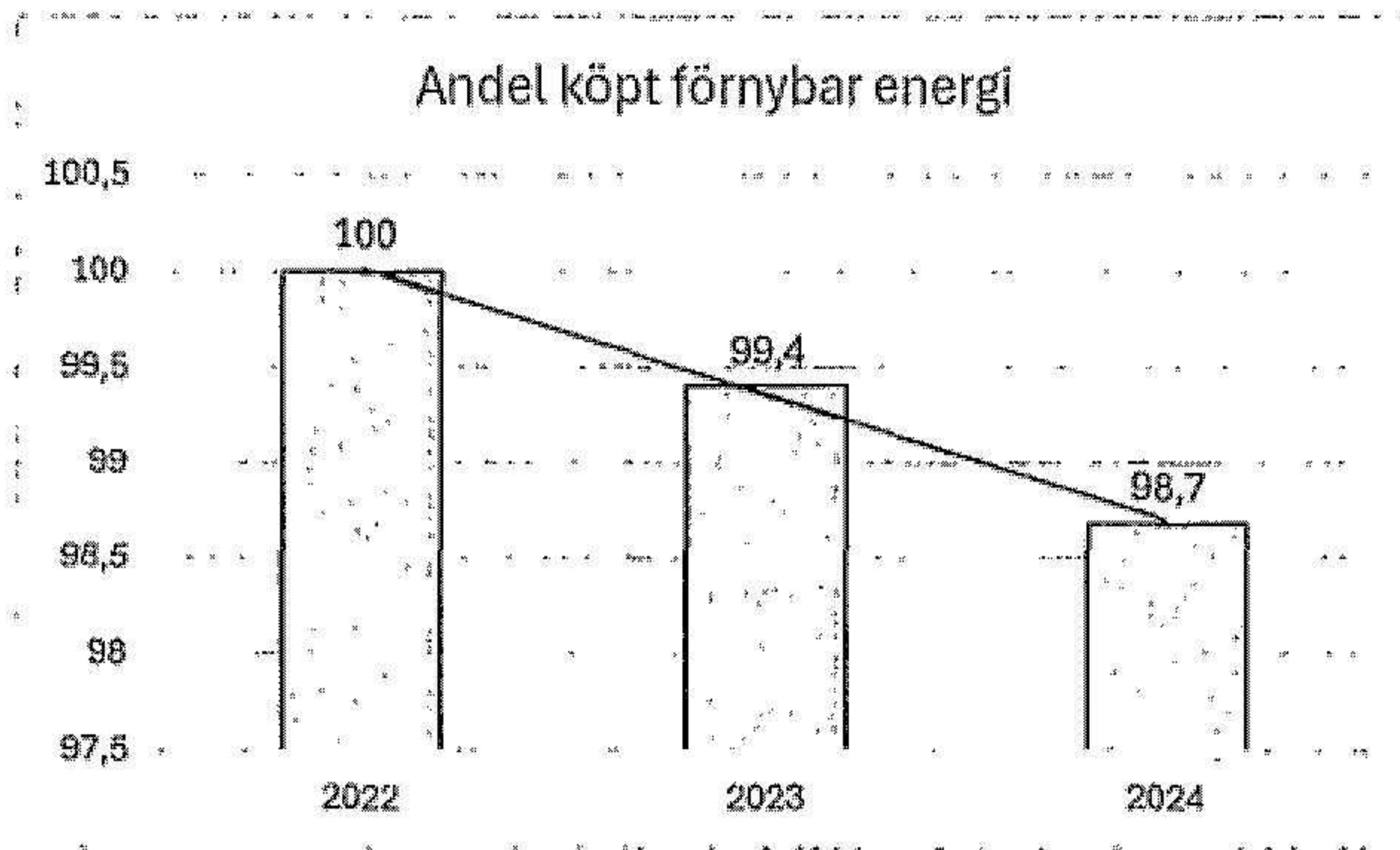
Uppvärmning sker med hjälp av värmepumpar på två av våra tre anläggningar och fjärrvärme på en. Fjärrvärmens kommer till ca 84,5 % från förnybar bioenergi, 13,1 % återvunnen energi och 2,4% från fossila källor. Dessa siffror är från 2023.

Både 2022 och 2023 utökade vi vår verksamhet med fler anläggningar. Detta innebar ökad i produktion och energianvändning. Jämför vi med andelen producerad i ton, så har det skett en effektivisering av hur mycket energi som använts.



I samband med ett uppköp av en ny anläggning har vår energianvändning förändrats. Den nya anläggningen värms upp med fjärrvärme, vilket är en energieffektiv lösning, men det innebär att vi inte längre uteslutande förbrukar förnybar energi. Fjärrvärmens medför att vår andel förbrukning av förnybar energi har minskat.

2025052213175



Vi fortsätter att arbeta för att minimera vår klimatpåverkan och utvärderar kontinuerligt hur vi kan optimera vår energianvändning och öka andelen förnybara energikällor i verksamheten. Samtidigt är vi stolta över att all den elektriska energi vi köper fortfarande kommer från vindkraft och att vi har solceller på två av våra anläggningar för egen grön elproduktion.

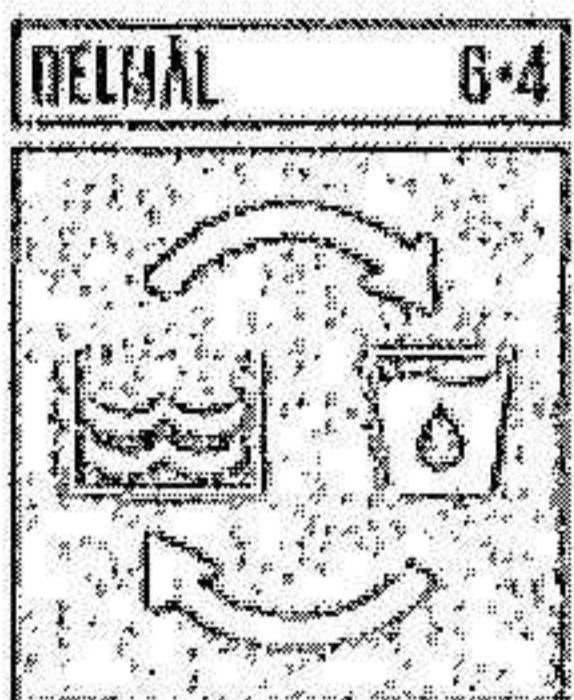


Total Vattenförbrukning i produktion

Det vatten som används i verksamheten förbrukas huvudsakligen i personalutrymmen såsom fikarum, toaletter och duschar. För att minimera risken för materialproblem i produktionen används även en del av vattnet till luftbefuktning. Detta vatten sprids som en fin dimma i produktionslokalerna. Befuktningssystemen är utrustade med fuktighetsmätare för att säkerställa optimal reglering. Vattnet som används vid befuktning leds inte till avlopp eller andra recipienter utan absorberas av etikettmaterialen.

Vatten total (m3)

	2024	2023	2022	2021
Nordvalls Etikett AB	3595	3704	2 823	1451
-Sjöbo	1731	1512	1741	1451
-Bjuv	957	1533	754	-
-Nässjö	155	128	328	-
-Mölnlycke	752	531	-	-



Vatten till luftbefuktning


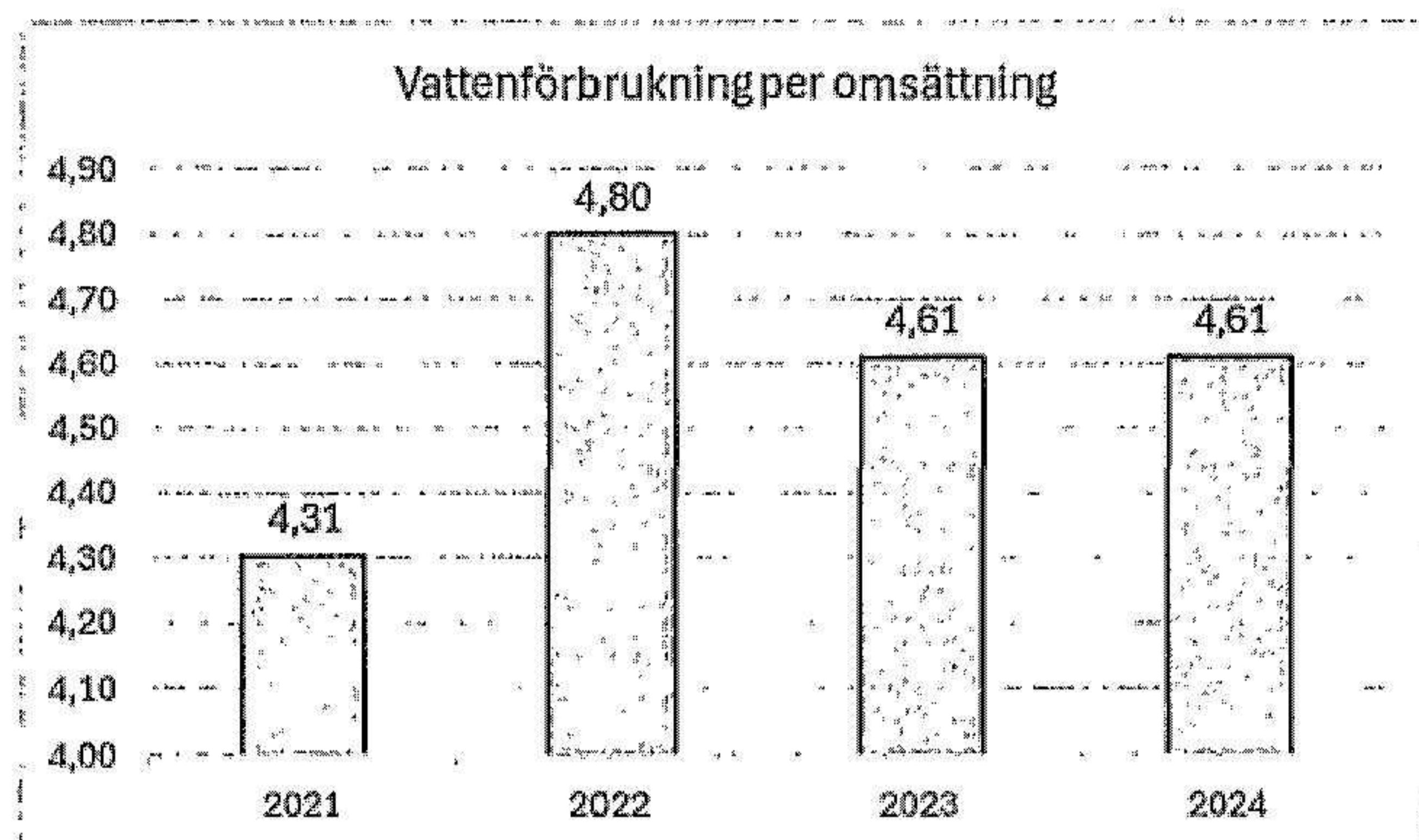
Vattnet som används i Nordvalls verksamhet förbrukas huvudsakligen i personalutrymmen till toaletter, duschar och diskmaskiner. En begränsad del av vattnet används även till luftbefuktning i produktionslokalerna.



Etikettmaterialen behöver en jämn luftfuktighet för att fungera optimalt.1

Befuktningssystemen sprider en fin vattendimma i produktionslokalerna och är utrustade med fuktighetsmätare som säkerställer optimal reglering. Vattnet som används till luftbefuktning absorberas av etikettmaterialen och leds inte till avlopp.

För optimerad vattenanvändning sköts befuktningen med ett automatiskt system som mäter och befuktat efter behov. Varje befuktare övervakas för uppföljning av att systemet fungerar. a




Kemikaliehantering (till exempel hur många på kandidatlistan, hur många utbytta, vikt/volym/antal)

Nordvalls strävar efter att minimera användningen av lösningsmedel i sin verksamhet. Lösningsmedel används i begränsad omfattning i vissa delar av produktionsprocessen, men Nordvalls utvärderar kontinuerligt möjligheter att minska användningen ytterligare och ersätta lösningsmedel med mer hållbara alternativ.

Fokus ligger på att:

- Optimera processer för att minska behovet av lösningsmedel.
- Undersöka och implementera alternativa lösningar och tekniker som minimerar eller eliminerar användningen av lösningsmedel.
- Välja lösningsmedel med lägre miljöpåverkan när det är nödvändigt.

Genom att aktivt arbeta med att minska lösningsmedelsanvändningen bidrar Nordvalls till en minskad miljöpåverkan och ett mer hållbart samhälle.

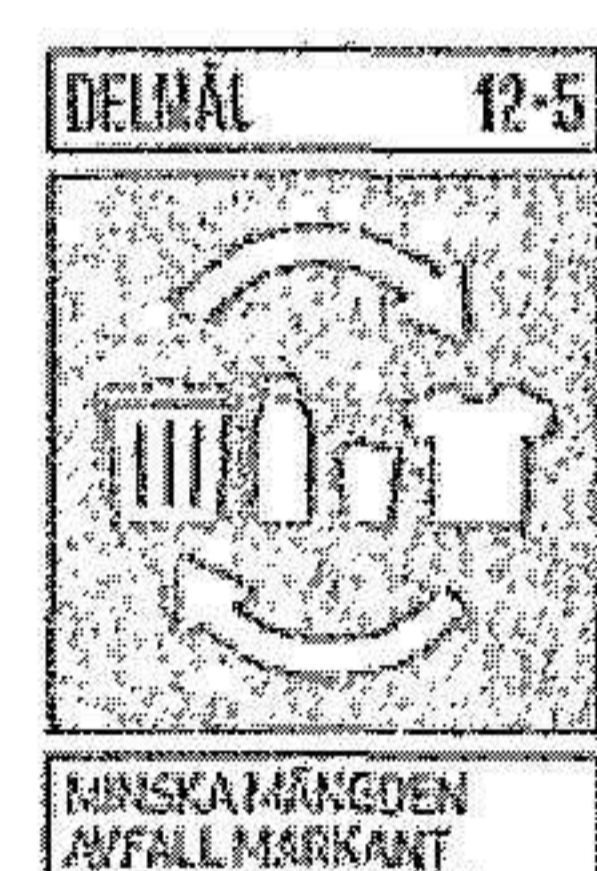


Avfall

Vid tillverkning av etiketter uppstår oundvikligt en viss mängd avfall. Nordvalls arbetar aktivt med att minimera avfallsmängden och säkerställa en hållbar hantering av det avfall som genereras.

Åtgärder för att minska avfallsmängden:

- Processoptimering och materialanvändning: Genom att ständiga förbättringar optimeras produktionsprocesserna minimeras spill och onödig förbrukning.
- Återanvändning: Möjligheter att återvinna avfall utvärderas kontinuerligt.



Hantering av uppkommit avfall

Tillsammans med våra anfallspartners implementeras ett system för avfallshantering som syftar till att maximera återvinning och minimera deponering. Endast 4‰ av avfallet deponeras, resterande antingen materialåtervinns eller förbränns med energiåtervinning. Farligt avfall hanteras i enlighet med gällande lagar och föreskrifter för att säkerställa en säker och miljövänlig behandling.


Avfallshanteringssystemet bidrar till en cirkulär ekonomi och minimerar verksamhetens miljöpåverkan. ♻️

2025052213177



Social hållbarhet och arbetsmiljö

På Nordvalls strävar vi efter att skapa en arbetsplats där våra medarbetare känner sig trygga, inkluderade och inspirerade att växa. Genom att förena en stark arbetsmiljökultur med tydliga riktlinjer för jämställdhet, säkerhet och kompetensutveckling bygger vi en hållbar framtid för både våra medarbetare och vår verksamhet.



Jämställdhet är en grundläggande del av vår vardag

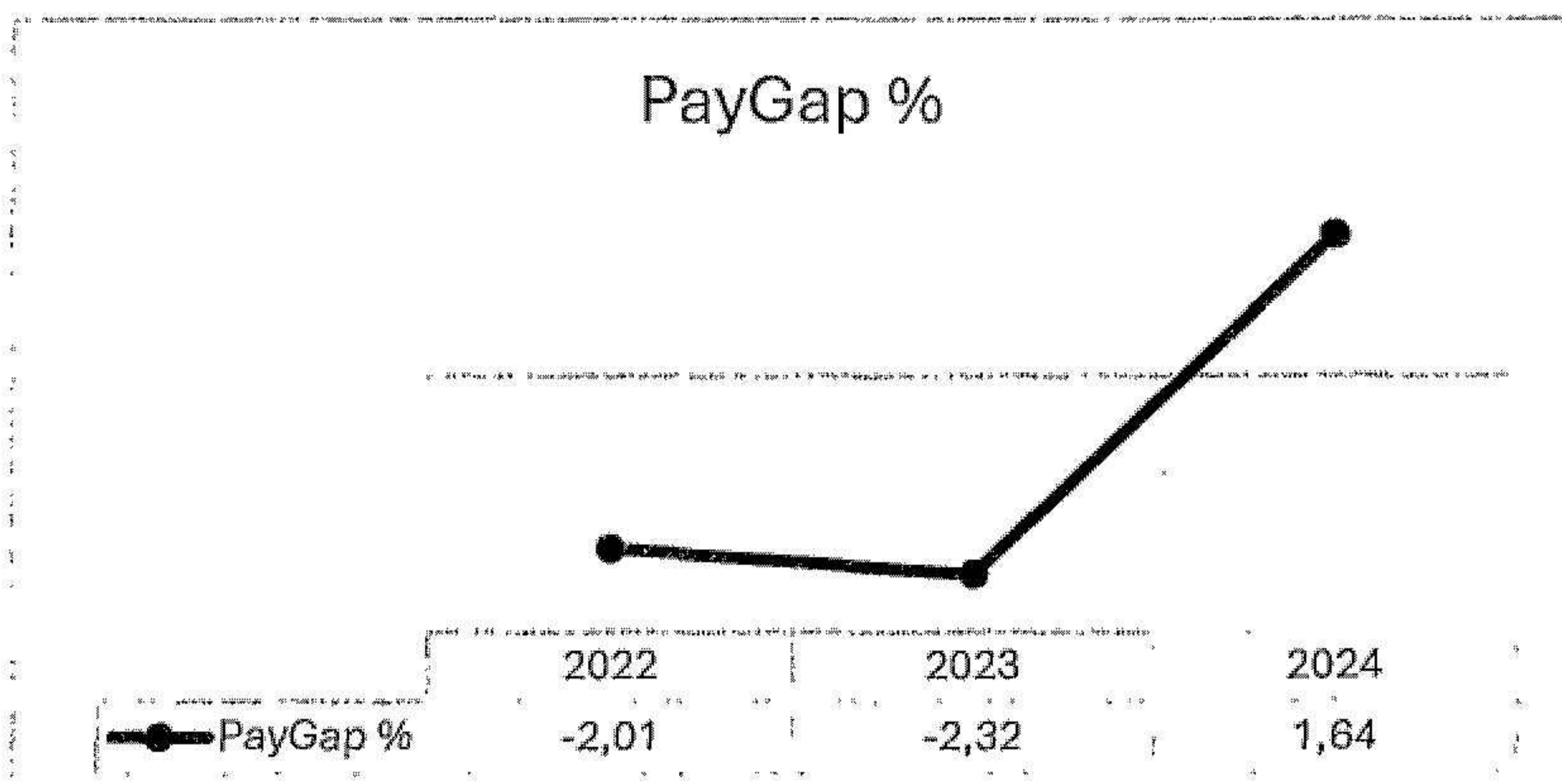
Våra policys för jämställdhet och mot diskriminering säkerställer en rättvis arbetsmiljö där alla har samma möjligheter, oavsett kön, bakgrund eller identitet.



Vi genomför årliga lönekartläggningar för att identifiera och åtgärda eventuella löneskillnader och arbetar aktivt för lika lön för lika arbete. Beräkningen av "Pay Gap" används som ett verktyg för att följa upp och förbättra vår lönestruktur.

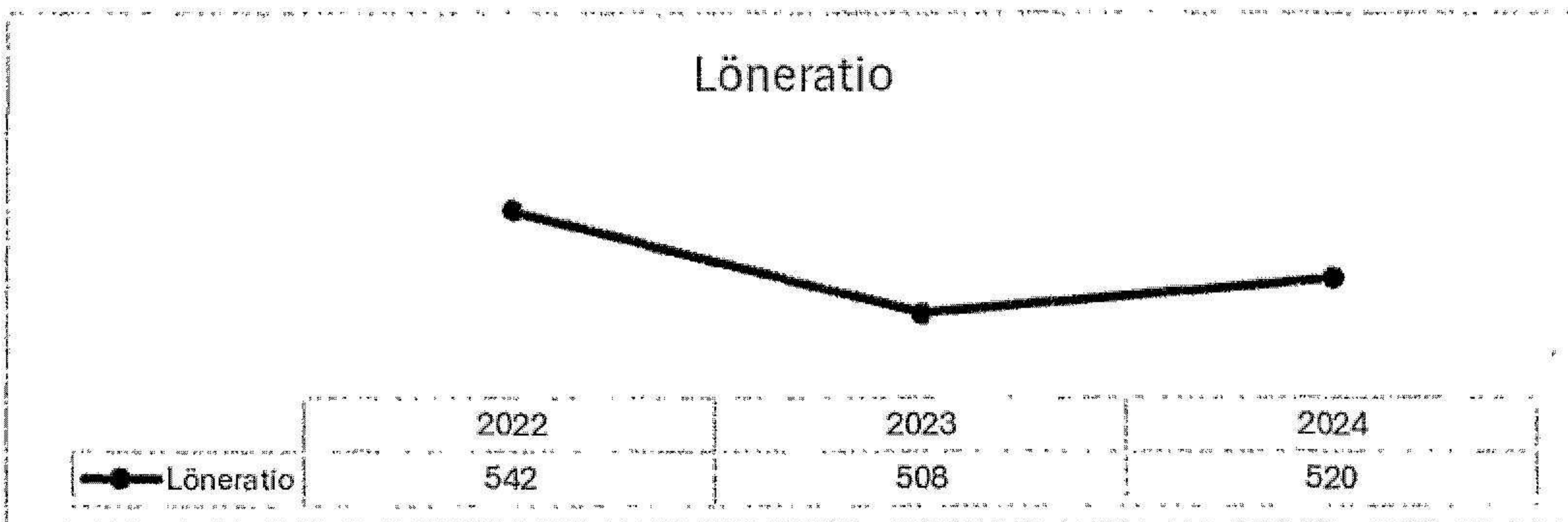
$$PayGap \% = \frac{Medellön\ Män - Medellön\ Kvinnor}{Medellön\ Män} \times 100$$

De senaste åren har resultaten visat variationer med löneskillnader som rört sig runt 0 %, vilket bekräftar att vårt arbete ger resultat. Samtidigt inser vi att detta är en pågående process som kräver fortsatt engagemang.




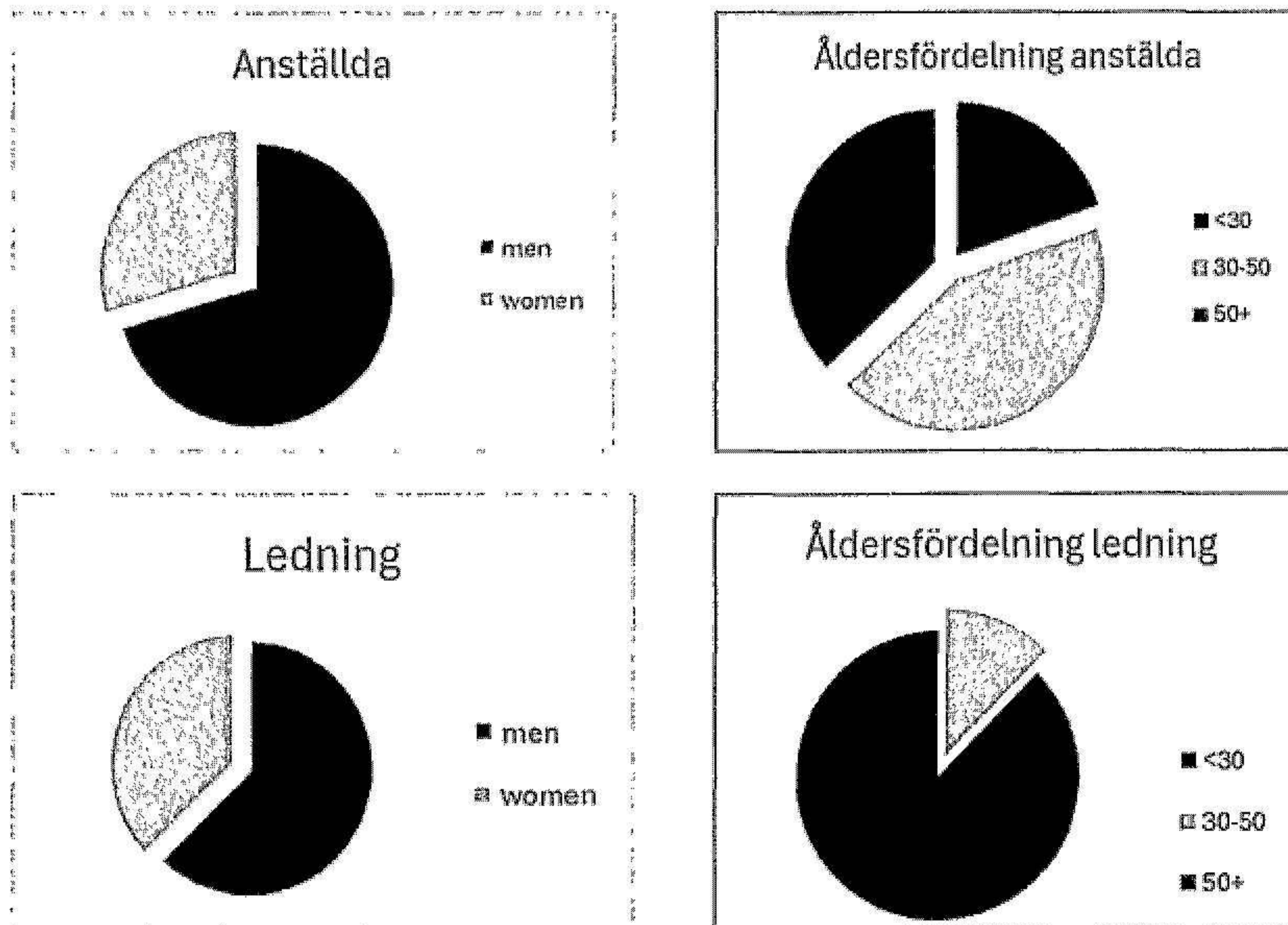
Genom öppen kommunikation och transparenta processer skapar vi en kultur där jämlikhet är en självklarhet och där alla medarbetare känner sig värderade och rättvist kompenserade.

$$Löneratio = \frac{Högsta\ lön}{Medianlön} \times 100$$



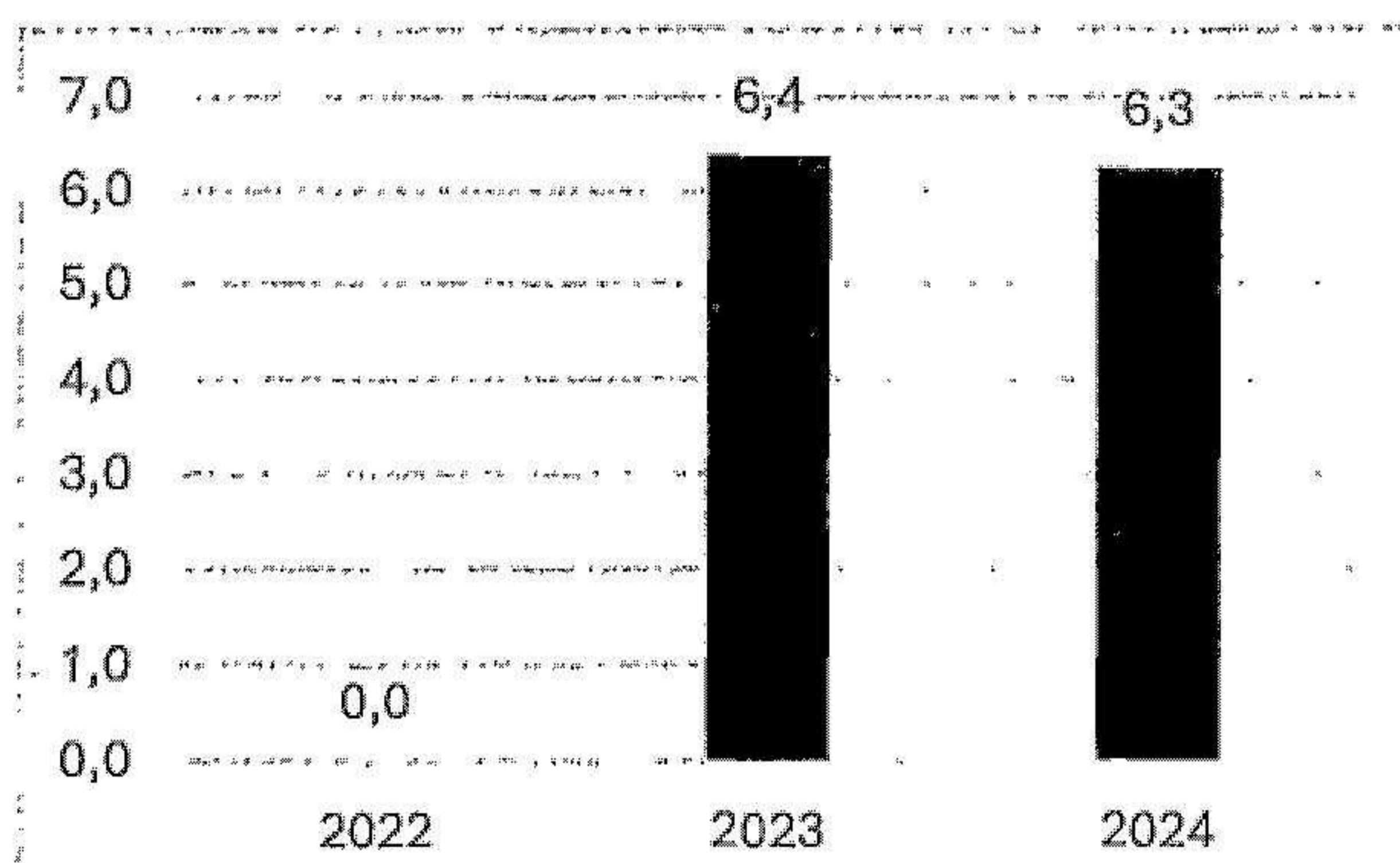
2025052213178

Vårt arbete för jämställdhet och inkludering är djupt förankrat i FN:s globala mål. Vi arbetar för att säkerställa att varje individ känner sig bemyndigad och respekterad. Våra rekryteringsprocesser är rättvisa och objektiva, och vi har implementerat tydliga rutiner för att motverka diskriminering och kränkande särbehandling. Polycys som AM230 (mot diskriminering) och AM242 (för jämställdhet) utgör viktiga verktyg i detta arbete.



Arbetsmiljö

För att stärka arbetsmiljön följer vi internationella principer från ILO och FN, och vi arbetar aktivt med fackliga organisationer för att erbjuda skälig ersättning till våra anställda och leverantörers medarbetare. Genom regelbundna skyddskommittémöten, skyddsronder och riskbedömningar ser vi till att identifiera och eliminera risker i arbetsmiljön. Under året har vi genomfört riskbedömningar av ny utrustning och arbetat för att minska antalet olyckor.

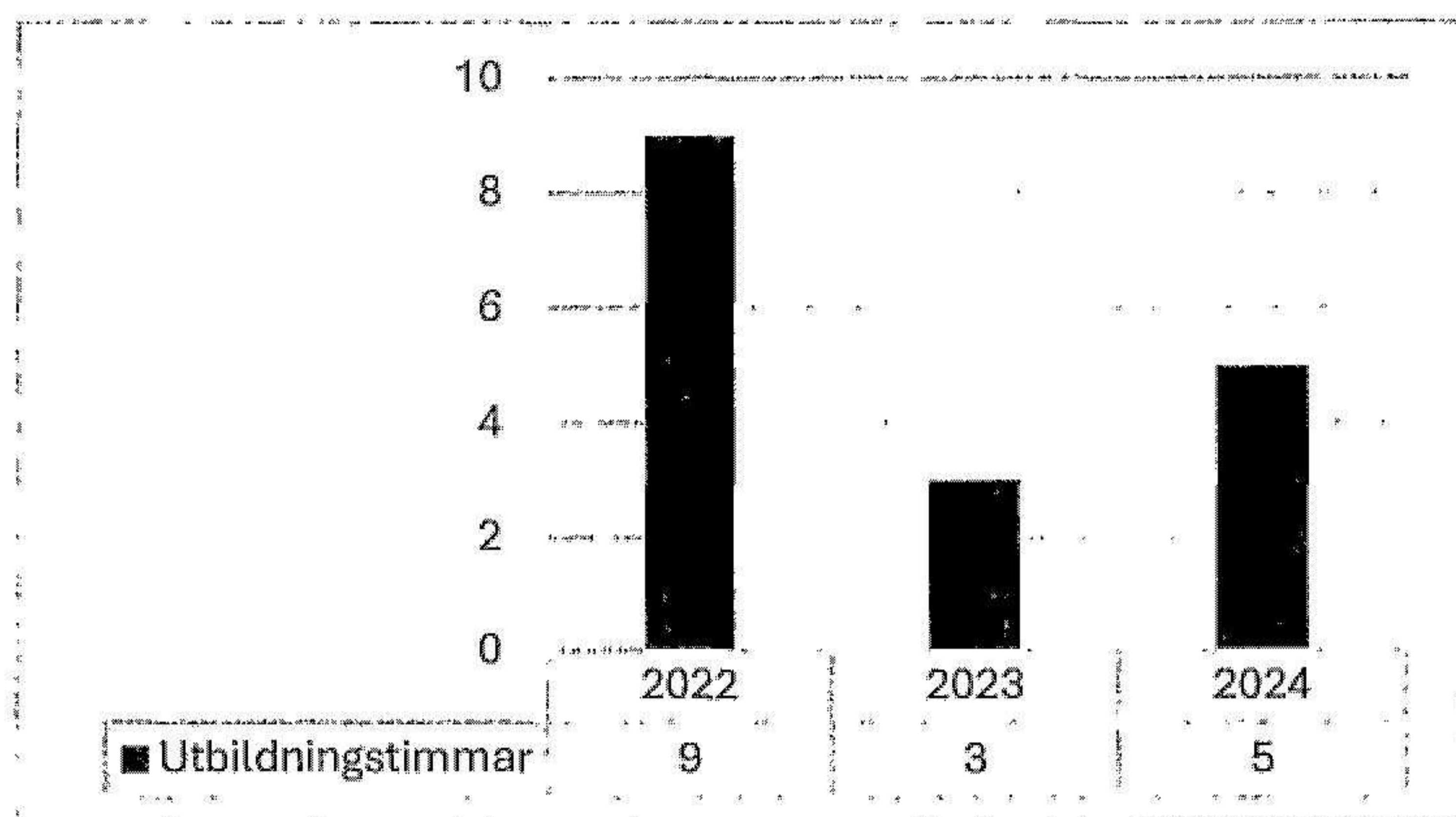


Vårt mål är tydligt: noll olyckor. Trots detta inträffade tre olyckor under 2023 och 2024 som resulterade i sjukfrånvaro och ett LTIFR (Lost Time Injury Frequency Rate) på drygt 6.

Samtliga incidenter har rapporterats till Arbetsmiljöverket och analyserats för att förhindra framtida händelser.

Personlig utveckling

Vi lägger också stor vikt vid medarbetarnas välmående och utveckling. Medarbetarsamtalen är en central del av vår verksamhet, där vi fokuserar på både prestationer och personlig tillväxt. Genom utbildningar stärker vi både individens kompetens och organisationens framtidsförmåga.



Vi erbjuder dessutom flexibla arbetslösningar, inklusive distansarbete och flexibla arbetstider, för att balansera arbetsliv och privatliv.

Vår GPS

Slutligen är vår gemensamma arbetsmodell, GPS (Gemenskap, Passion och Service), ett arbetssätt som både medarbetare och ledning har utvecklat tillsammans. Det ger oss en stabil grund att stå på, både internt och i mötet med kunder och leverantörer. Vi tror att en inkluderande arbetsplats inte bara skapar personlig utveckling utan också långsiktig framgång för verksamheten.

Ansvarsfullt arbete i värdekedjan

Vårt ansvar slutar inte vid våra egna dörrar. Genom vår Code of Conduct och revisioner enligt IWAY Standard arbetar vi för att säkerställa goda arbetsvillkor och social hållbarhet i hela vår leverantörskedja. Detta innebär att vi inte bara ställer krav på minimilöner och arbetsförhållanden utan också kontrollerar att principer om levnadslön och säker arbetsmiljö finns hos våra partners.

Genom stickprov och noggranna uppföljningar ser vi till att dessa krav inte bara är ord på papper, utan att de efterlevs i praktiken. Vårt mål är att tillsammans med våra leverantörer skapa värdekedjor som genomsyras av respekt för mänskliga rättigheter och en vilja att göra skillnad.

Avvikelse funna hos leverantör

	2024	2023	2022
Nordvalls etikett	0	0	1

Under 2024 har vi genomfört leverantörs bedömningar med enkät, och haft en svarsprocent på 74,3%. Bedömningen gjordes utifrån kvalitetsarbete, miljöarbete, livsmedels säkerhet och förmåga att uppfylla Nordvalls Code of Conduct. Samtliga leverantörer bedöms som trovärdiga.

Visselblåsarfunktion

En välfungerande visselblåsarfunktion är en viktig del av en organisations etiska ramverk och hjälper till att skapa en kultur av öppenhet, ansvarsskyldighet och rättvisa.


För att underlätta för anställda och andra intressenter kan rapportera potentiella problem eller

överträdelser utan rädsla för repressalier, är Nordvalls anslutna till Possehls visselblåsartjänst som samtlig personal har fått genomgång av. Den är tillgänglig från Nordvalls.se och därmed tillgänglig för alla och en var samt att anmälningar kan lämnas utan att vara inloggad på Nordvalls system.

Tjänsten köps av en oberoende firma och säkrar anonymitet, oberoende utredning skydd mot repressalier, dokumentation och uppföljning samt rapportering till ledningen och styrelsen av Possehl.

Anmälda händelser i visselblåsarfunktionen

	2024	2023
Nordvalls etikett	0	0



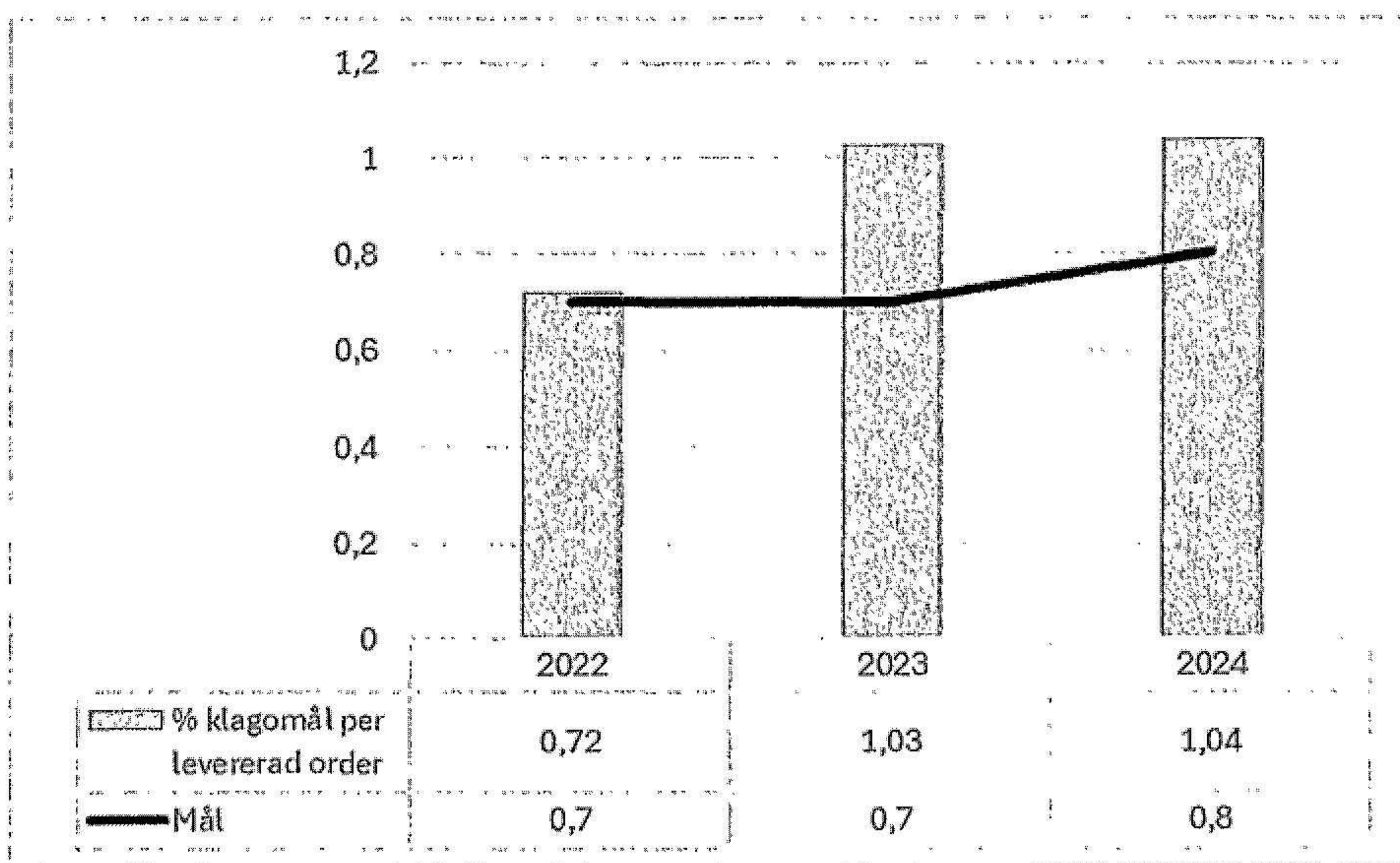
Kundrelationer


För oss är kunden alltid i centrum. Vi strävar efter att erbjuda högsta möjliga kvalitet och service i allt vi gör. Därför arbetar vi aktivt med att identifiera, hantera och lära av eventuella avvikelser. Genom att ständigt förbättra våra processer och lyssna på våra kunders feedback säkerställer vi att deras förväntningar inte bara möts utan överträffas.

Vårt mål är att skapa förtroende och långsiktiga relationer genom att alltid sätta kunden först och agera snabbt och ansvarsfullt när något inte går som planerat.

"Rätt etikett är en bra etikett" – en felaktig etikett är ett slöseri med både våra och våra kunders resurser. Därför arbetar vi kontinuerligt för att säkerställa högsta möjliga kvalitet i våra leveranser.

Ett av våra viktigaste mål är att minimera andelen klagomål. Vi ser varje klagomål som en värdefull möjlighet att förbättra våra processer. Alla klagomål hanteras med samma noggrannhet och seriositet, oavsett omfattning, för att garantera att vi lever upp till våra kunders förväntningar.



Genom att agera proaktivt och arbeta med tydliga förbättringsåtgärder stärker vi relationen till våra kunder och visar att vi är en leverantör att lita på. 

Risker

Riskhantering

Produktion av etiketter medför bland annat diverse arbetsmiljörisker och miljörisker. Nordvalls Etikett AB har ett djupgående riskhanteringsarbete för att adressera och hantera risker och möjligheter. Företaget har ett tredjeparts certifierat ledningssystem inom bland annat miljö (ISO 14001:2015) där revidering och värdering av risker genomförs årligen utifrån en grundlig intressentanalys. Att detta arbete genomförs kontrolleras årligen genom intern samt tredjepartsrevision.

De risker som identifierats hanteras systematiskt inom företaget. Hanteringen följer hierarkin:

1. elimination,
2. substitution,
3. isolering,
4. administrativ kontroll och
5. skydd

Beroende på typ av risk är hela eller delar av hierarkin applicerbar.

Väsentliga risker kopplade till produkter och tjänster

Nordvalls Etikett AB trycker självhäftande etiketter och andra märkningslösningar enligt specifikationer från kunder. Förutsatt att etiketterna används i avsett syfte och att slutkonsument hanterat förpackningsavfallet på ett, enligt lokala föreskrifter, korrekt sätt så bedöms etiketterna eller tjänsterna i sig inte medföra en ökad risk för miljö eller hälsa.

Väsentliga risker kopplade till tillverkning och den egna verksamheten

Årligen genomför företaget interna revisioner riktade mot miljö, arbetsförhållanden, mänskliga rättigheter och lagefterlevnad. Dessa hanteras inom ramen för företagets verksamhetssystem.

Produktion av etiketter innebär hantering av kemiska ämnen, vilket ställer höga krav på säker arbetsmiljö och strikt efterlevnad av lagar och interna riktlinjer. Genom vårt system för kemikaliehantering och vårt systematiska arbetsmiljöarbete säkerställer vi att riskerna förknippade med kemikalier identifieras, bedöms och hanteras systematiskt. Alla kemiska produkter som används genomgår en grundlig riskbedömning, och vi följer den etablerade hierarkin för riskhantering: eliminering och substitution är alltid förstahandsval, och vid behov implementeras isolering, administrativa kontroller och personlig skyddsutrustning.

För att ytterligare stärka säkerheten utbildas medarbetare regelbundet i säker hantering av kemikalier och användning av skyddsutrustning. Arbetsmiljörisker minimeras genom ergonomiska förbättringar, tekniska lösningar och kontinuerliga skyddsronder. Incidenter och avvikelser rapporteras och analyseras för att säkerställa lärande och förebyggande åtgärder. Vårt långsiktiga mål är att eliminera risker i arbetsmiljön och skapa en trygg och säker arbetsplats för alla.

Väsentliga risker kopplade till verksamheten eller kopplade till affärsförbindelser

Nordvalls Etikett AB arbetar nära våra intressenter i leverantörskedjan för att identifiera, minska och begränsa potentiella risker både uppströms och nedströms. Som en central del av detta arbete

2025052215182

genomför vi riktade revisioner internt, kundrevisioner samt kontroller av våra leverantörers verksamhet. Vår uppförandekod, som alla leverantörer förbinder sig att följa, utgör grunden för dessa kontroller. Uppförandekoden är tillgänglig för alla via vår hemsida: <https://nordvalls.se/nordvalls-etikett/om-nordvalls/code-of-conduct/>

Kemiska risker och arbetsmiljörisker är inte bara en intern fråga utan kräver också noggrann hantering i vår värdekedja. Leverantörer förväntas ha system på plats för att identifiera och hantera dessa risker, inklusive att ersätta farliga kemiska ämnen med säkrare alternativ där det är möjligt. Vid identifierade avvikelser kräver vi att leverantörerna upprättar och genomför handlingsplaner, vilka vi följer upp regelbundet.

Genom detta nära samarbete med våra leverantörer strävar vi efter att skapa en värdekedja som är både hållbar och ansvarsfull, med högt fokus på säkerhet och miljömedvetenhet.

Affärsrisker

Affärsrisker förekommer alltid och brist på material på grund av en leverantörs oförmåga att leverera är en risk som kan störa verksamheten. Vid en sådan händelse är Nordvalls redo för att erbjuda kunder alternativa material till deras produkter samt att prioritera samhällsnyttiga produkter.

Referenser

AM230. (u.d.). Policy mot kränkande särbehandling.

AM242. (u.d.). Jämställdhetspolicy.

Code of conduct. (u.d.). Uppförandekod.

Miljöpolicy. (u.d.). Miljöpolicy.

Possehl Code of Conduct. (u.d.). Possehl_Code_of_Conduct_EN_2022.

Ägarförhållanden

Nordvalls Etikett AB är ett helägt dotterföretag till Possehl Mittelstandsbeteiligung GmbH, org nr , HRB13171HL, med säte i Tyskland, vilket i sin tur ägs av L.Possehl & Co. mbH org nr HRB9HL med säte i Tyskland.

Flerårsöversikt (Tkr)

Koncernen	2024	2023	2022	2021	2020
Nettoomsättning	1 035 954	973 846	700 837	564 359	420 500
Rörelseresultat	51 628	43 631	46 095	40 016	29 457
Balansomslutning	753 611	709 831	492 125	451 227	252 114
Soliditet (%)	76,0	76,0	66,0	65,0	60,0
Antal anställda	313	308	206	197	150

Moderbolaget	2024	2023	2022	2021	2020
Nettoomsättning	779 518	732 433	583 293	334 377	345 081
Rörelseresultat	31 632	38 439	34 024	17 774	26 087
Balansomslutning	722 910	681 725	467 951	364 001	237 207
Soliditet (%)	82,0	84,0	71,0	79,0	62,0
Antal anställda	240	236	179	110	121

Förändringar i eget kapital

	Aktie- kapital	Övrigt tillskjutet kapital	Annat eget kapital inkl. årets resultat	Totalt
Koncernen				
Belopp vid årets ingång	11 364	24 864	501 451	537 679
Omräkningsdifferens			5 379	5 379
Årets resultat			29 296	29 296
Belopp vid årets utgång	11 364	24 864	536 126	572 354

	Aktie- kapital	Reserv- fond	Fri överkurs- fond	Balanserat resultat	Årets resultat	Totalt
Moderbolaget						
Belopp vid årets ingång	11 364	360	24 864	451 730	28 626	516 944
Disposition enligt beslut av årsstämman:						
Balanseras i ny räkning				28 626	-28 626	0
Årets resultat					29 182	29 182
Belopp vid årets utgång	11 364	360	24 864	480 356	29 182	546 126

Förslag till vinstdisposition

Styrelsen föreslår att till förfogande stående vinstmedel (kronor):

fri överkursfond	24 864 200
balanserad vinst	480 356 011
årets vinst	29 181 952
	534 402 163
disponeras så att	
i ny räkning överföres	534 402 163
	534 402 163

2025052213185

Koncernens Resultaträkning	Not	2024-01-01 -2024-12-31	2023-01-01 -2023-12-31
Tkr			
Nettoomsättning	2	1 035 954	973 846
Förändring av lagervaror under tillverkning, färdiga varor och pågående arbete för annans räkning		938	12 088
Övriga rörelseintäkter		5 042	11 242
		1 041 934	997 176
<i>Rörelsens kostnader</i>			
Råvaror och förnödenheter		-530 911	-538 152
Övriga externa kostnader	3, 4	-149 065	-138 541
Personalkostnader	5, 6	-243 453	-212 031
Avskrivningar och nedskrivningar av materiella och immateriella anläggningstillgångar		-65 636	-64 624
Övriga rörelsekostnader		-1 241	-197
		-990 306	-953 545
Rörelseresultat	7	51 628	43 631
Resultat från finansiella poster			
Resultat från övriga värdepapper och fordringar som är anläggningstillgångar	8	0	5
Övriga ränteintäkter och liknande resultatposter		985	206
Räntekostnader och liknande resultatposter	9	-1 581	-6 892
		-596	-6 681
Resultat efter finansiella poster		51 032	36 950
Resultat före skatt		51 032	36 950
Skatt på årets resultat	10	-21 353	-12 492
Uppskjuten skatt	10	-382	-5 609
Årets resultat		29 296	18 850
Hänförligt till moderföretagets aktieägare		29 296	18 850

Koncernens Balansräkning	Not	2024-12-31	2023-12-31
Tkr			
TILLGÅNGAR			
<i>Anläggningstillgångar</i>			
<i>Immateriella anläggningstillgångar</i>			
Koncessioner, patent, licenser samt liknande rättigheter		400	222
Goodwill	11	175 690	212 834
		176 090	213 056
<i>Materiella anläggningstillgångar</i>			
Byggnader och mark	12	22 854	22 500
Maskiner och andra tekniska anläggningar	13	112 889	108 040
Inventarier, verktyg och installationer	14	5 254	12 125
Pågående nyanläggningar och förskott avseende materiella anläggningstillgångar	15	90 064	22 727
		231 061	165 391
<i>Finansiella anläggningstillgångar</i>			
Andra långfristiga fordringar		28	29
		28	29
Summa anläggningstillgångar		407 179	378 477
<i>Omsättningstillgångar</i>			
<i>Varulager mm</i>			
Råvaror och förnödenheter		59 110	72 137
Varor under tillverkning		6 436	4 964
Färdiga varor och handelsvaror		45 502	45 758
		111 048	122 859
<i>Kortfristiga fordringar</i>			
Kundfordringar		146 295	142 429
Fordringar hos koncernföretag		23 578	10 857
Övriga fordringar		21 581	14 424
Förutbetalda kostnader och upplupna intäkter	16	12 662	11 056
		204 116	178 766
<i>Kassa och bank</i>		31 268	29 729
Summa omsättningstillgångar		346 432	331 354
SUMMA TILLGÅNGAR		753 611	709 831

Koncernens Balansräkning Tkr	Not	2024-12-31	2023-12-31
EGET KAPITAL OCH SKULDER			
<i>Eget kapital</i>			
<i>Eget kapital hänförligt till moderföretagets aktieägare</i>			
Aktiekapital		11 364	11 364
Övrigt tillskjutet kapital		24 864	24 864
Annat eget kapital inklusive årets resultat		536 126	501 451
Eget kapital hänförligt till moderföretagets aktieägare		572 354	537 678
Summa eget kapital		572 354	537 678
<i>Avsättningar</i>			
Avsättningar för uppskjuten skatt	17	13 002	15 987
Övriga avsättningar	18	1 959	6 907
		14 961	22 894
<i>Långfristiga skulder</i>			
Checkräkningskredit	20	6 536	10 754
Skulder till kreditinstitut	21	28 276	15 839
Skulder avseende finansiella leasingavtal	21	6 324	11 177
Övriga skulder		0	27
		41 136	37 797
<i>Kortfristiga skulder</i>			
Skulder till kreditinstitut	21	4 566	2 262
Leverantörsskulder		41 643	46 013
Skulder till koncernföretag		464	297
Skulder avseende finansiella leasingavtal	21	2 540	3 168
Aktuella skatteskulder		16 944	4 879
Övriga skulder		17 535	19 547
Upplupna kostnader och förutbetalda intäkter	22	41 468	35 295
		125 160	111 462
SUMMA EGET KAPITAL OCH SKULDER		753 611	709 831

2025052213188

Koncernens	Not	2024-01-01	2023-01-01
Kassaflödesanalys		-2024-12-31	-2023-12-31
Tkr			
Den löpande verksamheten			
Resultat efter finansiella poster		51 032	36 950
Justering för poster som inte ingår i kassaflödet, mm	23	57 706	66 397
Betald skatt		-12 993	-24 084
Kassaflöde från den löpande verksamheten före förändringar av rörelsekapital	24	95 745	79 262
Kassaflöde från förändringar i rörelsekapital			
Ökning(+)/Minskning(-) av varulager		13 033	65 310
Ökning(+)/Minskning(-) av rörelsefordringar		-21 813	-5 760
Ökning(+)/Minskning(-) av rörelseskulder		-1 193	-56 164
Kassaflöde från den löpande verksamheten		85 772	82 648
Investeringsverksamheten			
Förvärv av immateriella anläggningstillgångar		-711	0
Förvärv av materiella anläggningstillgångar		-96 406	-40 307
Försäljning av materiella anläggningstillgångar		1 064	0
Förvärv av dotterföretag		0	-227 130
Kassaflöde från investeringsverksamheten		-96 053	-267 437
Finansieringsverksamheten			
Erhållna aktieägartillskott		0	208 018
Upptagna lån		17 497	0
Amortering av lån		-2 756	-17 426
Nettoförändring checkräkning		-4 218	5 862
Kassaflöde från finansieringsverksamheten		10 523	196 454
Årets kassaflöde		242	11 666
Likvida medel vid årets början			
Likvida medel vid årets början		29 729	17 989
Kursdifferens i likvida medel			
Kursdifferens i likvida medel		1 297	74
Likvida medel vid årets slut		31 268	29 729_a

2025052215189

Moderbolagets Resultaträkning	Not	2024-01-01 -2024-12-31	2023-01-01 -2023-12-31
Tkr			
<i>Rörelsens intäkter</i>			
Nettoomsättning	2	779 518	732 433
Förändring av lagervaror under tillverkning, färdiga varor och pågående arbete för annans räkning		-1 493	13 491
Övriga rörelseintäkter		3 808	7 208
		781 833	753 132
<i>Rörelsens kostnader</i>			
Råvaror och förnödenheter		-396 756	-405 245
Övriga externa kostnader	3, 4	-119 480	-109 453
Personalkostnader	5, 6	-182 854	-158 707
Avskrivningar av materiella anläggningstillgångar		-49 824	-41 091
Övriga rörelsekostnader		-1 287	-197
		-750 201	-714 693
Rörelseresultat	7	31 632	38 439
Resultat från finansiella poster			
Resultat från andelar i koncernföretag	25	12 400	6 254
Övriga ränteintäkter och liknande resultatposter		747	159
Räntekostnader och liknande resultatposter	9	-871	-5 901
		12 276	512
Resultat efter finansiella poster		43 908	38 951
Bokslutsdispositioner	26	-2 433	1 285
Resultat före skatt		41 475	40 236
Skatt på årets resultat	10	-12 293	-11 610
Årets resultat		29 182	28 626

**Moderbolagets
Balansräkning**

Not

2024-12-31

2023-12-31

Tkr

TILLGÅNGAR
Anläggningstillgångar
Immateriella anläggningstillgångar

Goodwill	11	152 195	180 051
		152 195	180 051

Materiella anläggningstillgångar

Byggnader och mark	12	22 854	22 500
Maskiner och andra tekniska anläggningar	13	102 703	91 370
Inventarier, verktyg och installationer	14	0	6 345
Pågående nyanläggningar och förskott avseende materiella anläggningstillgångar	15	68 632	7 798
		194 189	128 013

Finansiella anläggningstillgångar

Andelar i koncernföretag	27, 28	121 932	121 932
Fordringar hos koncernföretag		172	145
Andra långfristiga fordringar		21	21
		122 125	122 098

Summa anläggningstillgångar		468 509	430 162
------------------------------------	--	----------------	----------------

Omsättningstillgångar
Varulager mm

Råvaror och förnödenheter		45 766	58 079
Varor under tillverkning		6 436	4 964
Färdiga varor och handelsvaror		35 235	38 200
		87 437	101 243

Kortfristiga fordringar

Kundfordringar		117 950	107 902
Fordringar hos koncernföretag		12 636	13 206
Övriga fordringar		19 873	11 729
Förutbetalda kostnader och upplupna intäkter	16	7 424	6 873
		157 883	139 710

Kassa och bank

		9 081	10 610
Summa omsättningstillgångar		254 401	251 563

SUMMA TILLGÅNGAR		722 910	681 725
-------------------------	--	----------------	----------------

**Moderbolagets
Balansräkning**

Not

2024-12-31

2023-12-31

Tkr

EGET KAPITAL OCH SKULDER
Eget kapital

29, 30

Bundet eget kapital

Aktiekapital

11 364

11 364

Reservfond

360

360

11 724

11 724

Fritt eget kapital

Fri överkursfond

24 864

24 864

Balanserad vinst eller förlust

480 356

451 730

Årets resultat

29 182

28 626

534 402

505 220

Summa eget kapital

546 126

516 944

Obeskattade reserver

31

58 777

56 344

Avsättningar

Övriga avsättningar

18

1 614

6 574

Summa avsättningar

1 614

6 574

Långfristiga skulder

19

Checkräkningskredit

20

6 536

10 754

Skulder till kreditinstitut

21

28 276

15 839

Summa långfristiga skulder

34 812

26 593

Kortfristiga skulder

Skulder till kreditinstitut

21

4 566

2 262

Leverantörsskulder

24 022

26 241

Skulder till koncernföretag

464

296

Aktuella skatteskulder

7 093

4 587

Övriga skulder

10 068

10 858

Upplupna kostnader och förutbetalda intäkter

22

35 368

31 026

Summa kortfristiga skulder

81 581

75 270

SUMMA EGET KAPITAL OCH SKULDER

722 910

681 725_e

Moderbolagets Kassaflödesanalys	Not	2024-01-01 -2024-12-31	2023-01-01 -2023-12-31
Tkr			
Den löpande verksamheten			
Resultat efter finansiella poster		43 908	38 951
Justeringar för poster som inte ingår i kassaflödet	23	44 397	53 174
Betald skatt		-9 787	-15 917
Kassaflöde från den löpande verksamheten före förändring av rörelsekapital	24	78 518	76 208
Kassaflöde från förändring av rörelsekapitalet			
Förändring av varulager och pågående arbete		13 806	50 805
Förändring av kortfristiga fordringar		-18 200	-10 043
Förändring av kortfristiga skulder		1 502	-59 756
Kassaflöde från den löpande verksamheten		75 626	57 214
Investeringsverksamheten			
Förvärv av materiella anläggningstillgångar		-87 678	-21 011
Förvärv av dotterföretag		0	-228 457
Kassaflöde från investeringsverksamheten		-87 678	-249 468
Finansieringsverksamheten			
Upptagna lån		17 497	0
Amortering av lån		-2 756	-17 427
Nettoförändring checkräkningskredit		-4 218	5 862
Erhållna aktieägartillskott		0	208 018
Kassaflöde från finansieringsverksamheten		10 523	196 453
Årets kassaflöde		-1 529	4 199
Likvida medel vid årets början			
Likvida medel vid årets början		10 610	6 411
Likvida medel vid årets slut		9 081	10 610

Noter

Tkr

Not 1 Redovisnings- och värderingsprinciper

Allmänna upplysningar

Årsredovisningen och koncernredovisningen är upprättad i enlighet med årsredovisningslagen och BFNAR 2012:1 Årsredovisning och koncernredovisning (K3).

Moderföretaget och koncernen tillämpar samma redovisningsprinciper om inte annat framgår nedan.

Intäktsredovisning

Intäkter har tagits upp till verkligt värde av vad som erhållits eller kommer att erhållas och redovisas i den omfattning det är sannolikt att de ekonomiska fördelarna kommer att tillgodogöras bolaget och intäkterna kan beräknas på ett tillförlitligt sätt.

Vid försäljning av varor redovisas normalt inkomsten som intäkt när de väsentliga förmåner och risker som är förknippade med ägandet av varan har överförts från företaget till köparen.

Koncernredovisning

Konsolideringsmetod

Koncernredovisningen har upprättats enligt förvärvsmetoden. Detta innebär att förvärvade verksamheters identifierbara tillgångar och skulder redovisas till marknadsvärde enligt upprättad förvärvsanalys. Överstiger verksamhetens anskaffningsvärde det beräknade marknadsvärdet av de förväntade nettotillgångarna enligt förvärvsanalysen redovisas skillnaden som goodwill.

Avvikande redovisningsprinciper

Det engelska dotterföretaget Watermill Press Ltd tillämpar restvärdesavskrivning på vissa av sina anläggningstillgångar. Det skiljer sig sålunda från övriga koncernbolag som tillämpar linjär avskrivning över den förväntade nyttjandeperioden med hänsyn till väsentligt restvärde. Omräkning till räkenskapsenlig avskrivning har ej gjorts då skillnaden inte anses vara väsentlig.

Förändring av koncernens sammansättning

Inga förändringar av koncernens sammansättning har skett under 2024.

Dotterföretag

Koncernredovisningen omfattar, förutom moderföretaget, samtliga företag i vilka moderföretaget direkt eller indirekt har mer än 50 % av röstetalet eller på annat sätt innehar det bestämmande inflytandet och därmed har en rätt att utforma företagets finansiella och operativa strategier i syfte att erhålla ekonomiska fördelar.

Ett dotterföretags intäkter och kostnader tas in i koncernredovisningen från och med tidpunkten för förvärvet till och med den tidpunkt då moderföretaget inte längre har ett bestämmande inflytande över dotterföretaget.

Transaktioner mellan koncernföretag

Koncerninterna fordringar och skulder samt transaktioner mellan koncernföretag liksom orealiserade vinster elimineras i sin helhet. Orealiserade förluster elimineras också såvida inte transaktionen motsvarar ett nedskrivningsbehov.

Omräkning av utländska dotterföretag

Utländska dotterföretags bokslut har omräknats enligt dagskursmetoden. Samtliga poster i balansräkningen har omräknats till balansdagskurs. Alla poster i resultaträkningen har omräknats till genomsnittskurs under räkenskapsåret. Differenser som uppkommer redovisas direkt i eget kapital.

Goodwill

Goodwill är den skillnad som uppkommer om anskaffningsvärdet för den förvärvade enheten är högre än värdet på den förvärvade enhetens nettotillgångar. Vid förvärvstidpunkten redovisas den uppkomna goodwillen som en tillgång i balansräkningen.

Redovisningsprinciper för enskilda balansposter**Anläggningstillgångar**

Immateriella och materiella anläggningstillgångar redovisas till anskaffningsvärde minskat med ackumulerade avskrivningar enligt plan och eventuella nedskrivningar.

Avskrivning sker linjärt över den förväntade nyttjandeperioden med hänsyn till väsentligt restvärde.

Följande avskrivningsprocent tillämpas:

Koncessioner, patent, licenser, varumärken	5-10 år
Goodwill	5-10 år

Avskrivningsperiod för goodwill är beräknad utifrån den period som posten bedöms generera ekonomiska fördelar.

Byggnader	50 år
Maskiner och andra tekniska anläggningar	3-10 år
Inventarier, verktyg och installationer	3-10 år

Avvikande redovisningsprincip

Notera att restvärdesavskrivning med 25% av ingående värde används på en del maskiner och andra tekniska anläggningar samt inventarier i dotterföretaget Watermill Press Ltd.

Komponentindelning

Materiella anläggningstillgångar har delats upp på komponenter när komponenterna är betydande och när komponenterna har väsentligt olika nyttjandeperioder. När en komponent i en anläggningstillgång byts ut, utträngas eventuell kvarvarande del av den gamla komponenten och den nya komponentens anskaffningsvärde aktiveras. Utgifter för löpande reparationer och underhåll redovisas som kostnader.

Följande huvudgrupper av komponenter har identifierats och ligger till grund för avskrivningen på byggnader:

- Stomme, fasad och grund	50 år
- Fönster	20 år
- Värme & Sanitet	50 år
- EI	50 år
- Ventilation	20 år
- Styr och Regler	20 år

Finansiella instrument

Finansiella instrument värderas utifrån anskaffningsvärdet. Instrumentet redovisas i balansräkningen när bolaget blir part i instrumentets avtalsmässiga villkor. Finansiella tillgångar tas bort från balansräkningen när rätten att erhålla kassaflöden från instrumentet har löpt ut eller överförts och bolaget har överfört i stort sett alla risker och förmåner som är förknippade med äganderätten. Finansiella skulder tas bort från balansräkningen när förpliktelseerna har reglerats eller på annat sätt upphört.

Andelar i dotterföretag

Andelar i dotterföretag redovisas till anskaffningsvärde efter avdrag för eventuella nedskrivningar. I anskaffningsvärdet ingår köpeskillingen som erlagts för aktierna samt förvärvskostnader. Eventuella kapitaltillskott läggs till anskaffningsvärdet när de uppkommer.

Andra långfristiga värdepappersinnehav

Placeringar i värdepapper som är anskaffade med avsikt att innehas långsiktigt har redovisats till sina anskaffningsvärden. Varje balansdag görs bedömning om eventuellt nedskrivningsbehov.

Kortfristiga placeringar

Värdepapper som är anskaffade med avsikt att innehas kortsiktigt redovisas inledningsvis till anskaffningsvärde och i efterföljande värderingar i enlighet med lägsta värdets princip till det lägsta av anskaffningsvärde och marknadsvärde.

Kundfordringar/kortfristiga fordringar

Kundfordringar och kortfristiga fordringar redovisas som omsättningstillgångar till det belopp som förväntas bli inbetalt efter avdrag för individuellt bedömda osäkra fordringar.

Låneskulder och leverantörsskulder

Låneskulder och leverantörsskulder redovisas initialt till anskaffningsvärde efter avdrag för transaktionskostnader. Skiljer sig det redovisade beloppet från det belopp som ska återbetalas vid förfallotidpunkten periodiseras mellanskillnaden som räntekostnad över lånets löptid med hjälp av instrumentets effektivränta. Härigenom överensstämmer vid förfallotidpunkten det redovisade beloppet och det belopp som ska återbetalas.

Kvittning av finansiell fordran och finansiell skuld

En finansiell tillgång och en finansiell skuld kvittas och redovisas med ett nettobelopp i balansräkningen endast då legal kvittningsrätt föreligger samt då en reglering med ett nettobelopp avses ske eller då en samtida avyttring av tillgången och reglering av skulden avses ske.

Nedskrivningsprövning av finansiella anläggningstillgångar

Vid varje balansdag bedöms om det finns indikationer på nedskrivningsbehov av någon av de finansiella anläggningstillgångarna. Nedskrivning sker om värdenedgången bedöms vara bestående och prövas individuellt.

Leasingavtal

Moderföretaget redovisar samtliga leasingavtal, såväl finansiella som operationella, som operationella leasingavtal. Operationella leasingavtal redovisas som en kostnad linjärt över leasingperioden.

I koncernen redovisas finansiella leasingavtal som medför att rättigheter och skyldigheter som tillgång respektive skuld i balansräkningen. Tillgången och skulden värderas till det lägsta av tillgångens verkliga värde och nuvärdet av minimileaseavgifterna. Utgifter som direkt kan hänföras till leasingavtalet läggs till tillgångens värde. Leasingavgifterna fördelas på ränta och amortering enligt effektivräntemetoden. Variabla avgifter redovisas som kostnad i den period de uppkommer. Den leasade tillgången skrivs av linjärt över leasingperioden.

Operationella leasingavtal redovisas som en kostnad linjärt över leasingperioden.

Varulager

Varulagret har värderats till det lägsta av dess anskaffningsvärde och dess nettoförsäljningsvärde på balansdagen. Anskaffningsvärdet beräknas enligt FIFO. Den valda värderingsmetoden innebär att det totala anskaffningsvärdet justeras med en schablonmässigt beräknad inkurans på 3 procent enligt inkomstskattelagens bestämmelser.

Inkomstskatter

Total skatt utgörs av aktuell skatt och uppskjuten skatt. Skatter redovisas i resultaträkningen, utom då underliggande transaktion redovisas direkt mot eget kapital varvid tillhörande skatteeffekter redovisas i eget kapital.

Aktuell skatt

Aktuell skatt avser inkomstskatt för innevarande räkenskapsår samt den del av tidigare räkenskapsårs inkomstskatt som ännu inte redovisats. Aktuell skatt beräknas utifrån den skattesats som gäller per balansdagen. *u*

Uppskjuten skatt

Uppskjuten skatt är inkomstskatt som avser framtida räkenskapsår till följd av tidigare händelser. Redovisning sker enligt balansräkningsmetoden. Enligt denna metod redovisas uppskjutna skatteskulder och uppskjutna skattefordringar på temporära skillnader som uppstår mellan bokförda respektive skattemässiga värden för tillgångar och skulder samt för övriga skattemässiga avdrag eller underskott.

Uppskjutna skattefordringar nettoredovisas mot uppskjutna skatteskulder endast om de kan betalas med ett nettobelopp. Uppskjuten skatt beräknas utifrån gällande skattesats på balansdagen. Effekter av förändringar i gällande skattesatser resultatförs i den period förändringen lagstads. Uppskjuten skattefordran redovisas som finansiell anläggningstillgång och uppskjuten skatteskuld som avsättning.

Uppskjuten skattefordran avseende underskottsavdrag eller andra framtida skattemässiga avdrag redovisas i den omfattning det är sannolikt att avdragen kan avräknas mot framtida skattemässiga överskott.

På grund av sambandet mellan redovisning och beskattning särredovisas inte den uppskjutna skatteskulden som är hänförlig till obeskattade reserver.

Avsättningar

Som avsättning har redovisats förpliktelser gentemot tredje man som är hänförliga till räkenskapsåret eller tidigare räkenskapsår och som på balansdagen antingen är säkra eller sannolika till sin förekomst men oviss till belopp eller till den tidpunkt då de ska infrias.

Ersättningar till anställda

Ersättningar till anställda avser alla former av ersättningar som företaget lämnar till de anställda. Kortfristiga ersättningar utgörs av bland annat löner, betald semester, betald frånvaro, bonus och ersättning efter avslutad anställning (pension). Kortfristiga ersättningar redovisas som kostnad och en skuld då det finns en legal eller informell förpliktelse att betala ut en ersättning till följd av en tidigare händelse och en tillförlitlig uppskattning av beloppet kan göras.

Ersättningar till anställda efter avslutad anställning

I företaget finns endast avgiftsbestämda pensionsplaner. Som avgiftsbestämda planer klassificeras planer där fastställda avgifter betalas och det inte finns förpliktelser att betala något ytterligare, utöver dessa avgifter.

Utgifter för avgiftsbestämda planer redovisas som en kostnad under den period de anställda utför de tjänster som ligger till grund för förpliktelsen.

Fusion

Fg år genomfördes en fusion mellan dotterföretaget Lexit Labels AB och moderföretaget Nordvalls Etikett AB. Fusionen redovisades i enlighet med Bokföringsnämndens allmänna råd (BFNAR 2020:5) om redovisning av fusion.

Kassaflödesanalys

Kassaflödesanalysen upprättas enligt indirekt metod. Det redovisade kassaflödet omfattar endast transaktioner som medfört in- eller utbetalningar.

Som likvida medel klassificerar företaget, förutom kassamedel, disponibla tillgodohavanden hos banker och andra kreditinstitut samt kortfristiga likvida placeringar som är noterade på en marknadsplats och har

en kortare löptid än tre månader från anskaffningstidpunkten. Förändringar i spärrade medel redovisas i investeringsverksamheten.

Nyckeltalsdefinitioner

Nettoomsättning

Rörelsens huvudintäkter, fakturerade kostnader, sidointäkter samt intäktskorrigeringar.

Rörelseresultat

Resultat efter finansiella intäkter och kostnader men före bokslutsdispositioner och skatter.

Balansomslutning

Företagets samlade tillgångar.

Soliditet (%)

Justerat eget kapital (eget kapital och obeskattade reserver med avdrag för uppskjuten skatt) i procent av balansomslutning.

Antal anställda

Medelantal anställda under räkenskapsåret.

Uppskattningar och bedömningar

Upprättandet av bokslut och tillämpning av redovisningsprinciper, baseras ofta på ledningens bedömningar, uppskattningar och antaganden som anses vara rimliga vid den tidpunkt då bedömningen görs. Uppskattningar och bedömningar är baserade på historiska erfarenheter och ett antal andra faktorer, som under rådande omständigheter anses vara rimliga. Resultatet av dessa används för att bedöma de redovisade värdena på tillgångar och skulder, som inte annars framgår tydligt från andra källor. Det verkliga utfallet kan avvika från dessa uppskattningar och bedömningar. Uppskattningar och antaganden ses över regelbundet.

Inga väsentliga källor till osäkerhet i uppskattningar och antaganden på balansdagen bedöms kunna innebära en betydande risk för en väsentlig justering av redovisade värden för tillgångar och skulder under nästa räkenskapsår.

Not 2 Nettoomsättning per rörelsegren och geografisk marknad

Koncernen

Koncernen omsätter sina produkter i huvudsak på den nordiska marknaden, England och Tyskland.

Moderbolaget

Omsättning och rörelsekostnader avser etikettverksamheten. 4

Not 3 Arvode till revisorer Koncernen

Med revisionsuppdrag avses granskning av årsredovisningen och bokföringen samt styrelsens förvaltning, övriga arbetsuppgifter som det ankommer på bolagets revisor att utföra samt rådgivning eller annat biträde som föranleds av iakttagelser vid sådan granskning eller genomförandet av sådana övriga arbetsuppgifter.

	2024	2023
BDO		
Revisionsuppdrag	618	825
Övriga tjänster	10	0
	628	825
PWC		
Revisionsuppdrag	0	319
	0	319
Orkla Revision		
Revisionsuppdrag	0	26
	0	26
Brown Butler		
Revisionsuppdrag	203	0
	203	0

Moderbolaget

Med revisionsuppdrag avses granskning av årsredovisningen och bokföringen samt styrelsens och verkställande direktörens förvaltning, övriga arbetsuppgifter som det ankommer på bolagets revisor att utföra samt rådgivning eller annat biträde som föranleds av iakttagelser vid sådan granskning eller genomförandet av sådana övriga arbetsuppgifter.

	2024	2023
BDO AB		
Revisionsuppdrag	422	604
Övriga tjänster	10	0
	432	604
PWC		
Revisionsuppdrag	0	319
	0	319

Not 4 Leasingkostnader Koncernen

Årets leasingkostnader avseende leasingavtal, uppgår till 26 400 tkr (fg år 24 154 tkr). De främsta operationella leasingavtalen utgörs av lokalhyra.

Framtida leasingavgifter, för icke uppsägningsbara leasingavtal, förfaller till betalning enligt följande:

	2024	2023
Förfaller inom ett år	25 490	28 137
Förfaller senare än ett men inom 5 år	61 146	53 702
Förfaller till betalning senare än 5 år	7 586	6 990
	94 222	88 829

Leasingobjekt

Anläggningstillgångar

Akkumulerade anskaffningsvärden	18 212	21 986
Akkumulerade avskrivningar	-9 890	-8 208
Utgående redovisat värde	8 322	13 778

Som framgår av redovisningsprinciperna aktiveras väsentliga finansiella leasingkontrakt i koncernen. Dessa består av tryckpressar, vilka övertogs i samband med fusionen av Lexit Labels AB 2023. Avtalen ingås med ett förutbestämt restvärde och äganderättsförbehåll, se vidare under ställda säkerheter för koncernen.

Moderbolaget

Årets leasingkostnader avseende leasingavtal, uppgår till 24 441 tkr (fg år 24 818 tkr). De främsta operationella leasingavtalen utgörs av lokalhyra.

Framtida leasingavgifter, för icke uppsägningsbara leasingavtal, förfaller till betalning enligt följande:

	2024	2023
Förfaller inom ett år	23 256	27 599
Förfaller senare än ett men inom 5 år	63 017	63 151
Förfaller till betalning senare än 5 år	7 580	7 203
	93 853	97 953_A

Not 5 Anställda och personalkostnader**Koncernen**

	2024	2023
Löner och andra ersättningar		
Styrelse och verkställande direktör	7 525	7 537
Tantiem och liknande ersättning till styrelse och verkställande direktör	1 537	939
Övriga anställda	164 351	139 777
	173 413	148 253
Sociala kostnader		
Pensionskostnader för styrelse och verkställande direktör	1 075	1 781
Pensionskostnader för övriga anställda	12 130	10 613
Övriga sociala avgifter enligt lag och avtal	52 476	35 571
	65 681	47 965
Totala löner, ersättningar, sociala kostnader och pensionskostnader	239 094	196 218

Könsfördelning bland ledande befattningshavare

Andel kvinnor i styrelsen	0 %	0 %
Andel män i styrelsen	100 %	100 %
Andel kvinnor bland övriga ledande befattningshavare	35 %	35 %
Andel män bland övriga ledande befattningshavare	65 %	65 %

Moderbolaget

	2024	2023
Löner och andra ersättningar		
Styrelse och verkställande direktör	2 568	2 297
Tantiem och liknande ersättning till styrelse och verkställande direktör	353	169
Övriga anställda	120 016	101 869
	122 937	104 335
Sociala kostnader		
Pensionskostnader för styrelse och verkställande direktör	874	710
Pensionskostnader för övriga anställda	10 898	10 369
Övriga sociala avgifter enligt lag och avtal	43 991	28 503
	55 763	39 582
Totala löner, ersättningar, sociala kostnader och pensionskostnader	178 700	143 917

Gentemot VD är avtalat att från företagets sida är uppsägningstiden 12 månader och från VDs sida är uppsägningstiden 6 månader. *α*

Könsfördelning bland ledande befattningshavare

Andel kvinnor i styrelsen	0 %	0 %
Andel män i styrelsen	100 %	100 %
Andel kvinnor bland övriga ledande befattningshavare	38 %	38 %
Andel män bland övriga ledande befattningshavare	62 %	62 %

**Not 6 Anställda och personalkostnader fördelade per land
Koncernen**

		2024	2023
Medelantalet anställda fördelade per land			
Sverige	240	(74)	236 (73)
England	25	(6)	25 (6)
Tyskland	37	(6)	35 (7)
Norge	11	(6)	12 (6)
	313	(92)	308 (92)

Inom parentes anges medelantalet kvinnor.

Moderbolaget

		2024	2023
Medelantalet anställda fördelade per land			
Sverige	240	(74)	236 (73)
	240	(74)	236 (73)

Inom parentes anges medelantalet kvinnor.

**Not 7 Inköp och försäljningar mellan koncernföretag
Koncernen**

	2024	2023
Andel av årets totala inköp som skett från andra företag i koncernen	0,7 %	0,9 %
Andel av årets totala försäljningar som skett till andra företag i koncernen	8,5 %	7,4 %

Moderbolaget

	2024	2023
Andel av årets totala inköp som skett från andra företag i koncernen	0,9 %	1,3 %
Andel av årets totala försäljningar som skett till andra företag i koncernen	11,6 %	10,7 %

Not 8 Resultat från övriga värdepapper och fordringar som är anläggningstillgångar**Koncernen**

	2024	2023
Kursdifferenser	0	5
	0	5

Not 9 Räntekostnader och liknande resultatposter**Koncernen**

	2024	2023
Räntekostnader till koncernföretag	0	-452
Övriga räntekostnader	-2 624	-3 168
Kursdifferenser	1 043	-3 272
	-1 581	-6 892

Koncernintern ränta fg år avser systerbolaget Logopak Systeme GmbH och Co. KG.

Moderbolaget

	2024	2023
Räntekostnader till koncernföretag	0	-452
Övriga räntekostnader	-1 914	-2 177
Kursdifferenser	1 043	-3 272
	-871	-5 901

Koncernintern ränta fg år avser systerbolaget Logopak Systeme GmbH och Co. KG.

Not 10 Skatt på årets resultat**Koncernen**

	2024	2023
Skatt på årets resultat		
Aktuell skatt	-21 353	-12 492
Förändring av uppskjuten skatt avseende temporära skillnader	-382	-5 609
Totalt redovisad skatt	-21 735	-18 101

Avstämning av effektiv skatt

	2024		2023	
	Procent	Belopp	Procent	Belopp
Redovisat resultat före skatt		50 635		36 949
Skatt enligt gällande skattesats för moderbolaget	20,60	-10 431	20,60	-7 611
Ej avdragsgilla kostnader		-8 756		-8 151
Ej skattepliktiga intäkter		180		909
Justering avseende skatter för föregående år		0		62
Underskottsavdrag vars skattevärde ej redovisas som tillgång		-770		-803
Effekt av andra skattesatser för utländska dotterföretag		-2 030		-1 378
Schablonintäkt periodiseringsfond		-41		-35
Tillägg på återförd periodiseringsfond		-12		-13
Förändring uppskjuten skatt		124		-1 080
Redovisad effektiv skatt	42,93	-21 735	48,99	-18 101

Moderbolaget

	2024	2023
Skatt på årets resultat		
Aktuell skatt	-12 293	-6 293
Justering avseende tidigare år	0	-2
Förändring av uppskjuten skatt avseende temporära skillnader	0	-5 316
Totalt redovisad skatt	-12 293	-11 611

Avstämning av effektiv skatt

	2024		2023	
	Procent	Belopp	Procent	Belopp
Redovisat resultat före skatt		41 475		40 236
Skatt enligt gällande skattesats	20,60	-8 544	20,60	-8 289
Ej avdragsgilla kostnader		-6 252		-4 563
Ej skattepliktiga intäkter		2 556		1 291
Justering avseende skatter för föregående år		0		-2
Schablonintäkt periodiseringsfond		-41		-35
Tillägg på återförd periodiseringsfond		-12		-13
Redovisad effektiv skatt	29,64	-12 293	28,85	-11 610

Not 11 Goodwill**Koncernen**

	2024-12-31	2023-12-31
Ingående anskaffningsvärden	281 915	105 160
Omräkningsdifferens	1 118	0
Förvärv av dotterföretag	0	31 935
Fusion	0	144 820
Utgående ackumulerade anskaffningsvärden	283 033	281 915
Ingående avskrivningar	-69 080	-33 940
Omräkningsdifferens	-183	0
Årets avskrivningar	-38 080	-35 140
Utgående ackumulerade avskrivningar	-107 343	-69 080
Utgående redovisat värde	175 690	212 835

Moderbolaget

	2024-12-31	2023-12-31
Ingående anskaffningsvärden	221 111	76 291
Fusion	0	144 820
Utgående ackumulerade anskaffningsvärden	221 111	221 111
Ingående avskrivningar	-41 060	-16 560
Fusion	0	-4 874
Årets avskrivningar	-27 856	-19 626
Utgående ackumulerade avskrivningar	-68 916	-41 060
Utgående redovisat värde	152 195	180 051

Not 12 Byggnader och mark**Koncernen**

	2024-12-31	2023-12-31
Ingående anskaffningsvärden	24 677	22 224
Inköp	0	632
Omklassificeringar	958	0
Förändring i koncernens sammansättning	0	1 821
Utgående ackumulerade anskaffningsvärden	25 635	24 677
Ingående avskrivningar	-2 177	-1 099
Förändring i koncernens sammansättning	0	-592
Årets avskrivningar	-604	-486
Utgående ackumulerade avskrivningar	-2 781	-2 177
Utgående redovisat värde	22 854	22 500

Moderbolaget

	2024-12-31	2023-12-31
Ingående anskaffningsvärden	24 677	22 224
Inköp	0	632
Omklassificeringar	958	0
Förändring i koncernens sammansättning	0	1 821
Utgående ackumulerade anskaffningsvärden	25 635	24 677
Ingående avskrivningar	-2 177	-1 099
Förändring i koncernens sammansättning	0	-592
Årets avskrivningar	-604	-486
Utgående ackumulerade avskrivningar	-2 781	-2 177
Utgående redovisat värde	22 854	22 500

Not 13 Maskiner och andra tekniska anläggningar**Koncernen**

	2024-12-31	2023-12-31
Ingående anskaffningsvärden	298 686	237 061
Inköp	20	14 650
Försäljningar/utrangeringar	-23 048	-34 983
Omklassificeringar	45 749	31 578
Årets omräkningsdifferens	3 101	359
Förändring koncernens sammansättning	0	50 021
Utgående ackumulerade anskaffningsvärden	324 508	298 686
Ingående avskrivningar	-190 647	-148 218
Försäljningar/utrangeringar	19 913	34 714
Omklassificeringar	-12 447	-12 585
Årets avskrivningar	-25 560	-27 224
Förändring koncernens sammansättning	0	-37 021
Årets omräkningsdifferens	-2 878	-313
Utgående ackumulerade avskrivningar	-211 619	-190 647
Utgående redovisat värde	112 889	108 039

I utgående redovisat värde ingår aktiverade finansiella leasingtillgångar med 8.322 tkr (fg år 13.778 tkr).

Omklassificeringarna avser inventarier i moderföretaget Nordvalls Etikett AB samt dotterföretaget Nordvalls Etikett AS som klassificerats om under 2024.

Moderbolaget

	2024-12-31	2023-12-31
Ingående anskaffningsvärden	219 247	213 046
Inköp	0	14 497
Försäljningar/utrangeringar	-18 151	-24 227
Omklassificeringar	44 452	-1 164
Förändring i koncernens sammansättning	0	17 095
Utgående ackumulerade anskaffningsvärden	245 548	219 247
Ingående avskrivningar	-127 877	-125 960
Försäljningar/utrangeringar	18 151	24 227
Omklassificeringar	-11 756	1 266
Årets avskrivningar	-21 363	-19 215
Förändring i koncernens sammansättning	0	-8 195
Utgående ackumulerade avskrivningar	-142 845	-127 877
Utgående redovisat värde	102 703	91 370

Under året har inventarier klassificerats om till Maskiner och andra tekniska anläggningar.

Not 14 Inventarier, verktyg och installationer**Koncernen**

	2024-12-31	2023-12-31
Ingående anskaffningsvärden	36 562	23 506
Inköp	1 038	6 550
Försäljningar/utrangeringar	-285	-417
Omklassificeringar	-18 172	-1 433
Förändring koncernens sammansättning	0	8 250
Årets omräkningsdifferens	1 138	106
Utgående ackumulerade anskaffningsvärden	20 281	36 562
Ingående avskrivningar	-24 437	-15 928
Försäljningar/utrangeringar	269	417
Omklassificeringar	11 194	673
Årets avskrivningar	-1 249	-3 430
Årets omräkningsdifferens	-804	-89
Förändring koncernens sammansättning	0	-6 080
Utgående ackumulerade avskrivningar	-15 027	-24 437
Utgående redovisat värde	5 254	12 125

Under året har delar av koncernens inventarier klassificerats om till Maskiner och andra tekniska anläggningar. *a.*

Moderbolaget

	2024-12-31	2023-12-31
Ingående anskaffningsvärden	16 877	16 392
Inköp	0	2 335
Försäljningar/utrangeringar	0	-417
Omklassificeringar	-16 877	-1 433
Utgående ackumulerade anskaffningsvärden	0	16 877
Ingående avskrivningar	-10 532	-9 881
Försäljningar/utrangeringar	0	417
Omklassificeringar	10 532	672
Årets avskrivningar	0	-1 740
Utgående ackumulerade avskrivningar	0	-10 532
Utgående redovisat värde	0	6 345

Under året har samtliga inventarier klassificerats om till Maskiner och andra tekniska anläggningar.

Not 15 Pågående nyanläggningar och förskott avseende materiella anläggningar**Koncernen**

	2024-12-31	2023-12-31
Ingående anskaffningsvärden	22 727	4 251
Årets aktiveringar avseende pågående nyanläggningar	4 450	18 476
Årets förskott vid förvärv av materiella anläggningstillgångar	62 363	0
Omräkningsdifferens	524	0
	90 064	22 727

Moderbolaget

	2024-12-31	2023-12-31
Ingående anskaffningsvärden	7 798	4 251
Årets aktiveringar avseende pågående nyanläggningar	4 450	0
Årets förskott vid förvärv av materiella anläggningstillgångar	56 384	3 546
	68 632	7 797

Not 16 Förutbetalda kostnader och upplupna intäkter**Koncernen**

	2024-12-31	2023-12-31
Förutbetalda kostnader	12 399	10 456
Upplupna intäkter punktskatt	171	386
Upplupna inkomsträntor	21	41
Upplupna intäkter	71	173
	12 662	11 056

Moderbolaget

	2024-12-31	2023-12-31
Förutbetalda kostnader	7 232	6 446
Upplupna intäkter punktskatt	171	386
Upplupna inkomsträntor	21	41
	7 424	6 873

Not 17 Uppskjuten skatt på temporära skillnader**Koncernen**

2024-12-31

Temporära skillnader	Uppskjuten skattefordran	Uppskjuten skatteskuld	Netto
Avdragsgilla temporära skillnader	112		112
Skattepliktiga temporära skillnader		-13 114	-13 114
	112	-13 114	-13 002

2023-12-31

Temporära skillnader	Uppskjuten skattefordran	Uppskjuten skatteskuld	Netto
Avdragsgilla temporära skillnader	117		117
Skattepliktiga temporära skillnader		-16 104	-16 104
	117	-16 104	-15 987

Förändring av uppskjuten skatt

	Belopp vid årets ingång	Redovisas i resultaträk.	Belopp vid årets utgång
Avdragsgilla temporära skillnader	117	-5	112
Skattepliktiga temporära skillnader	-16 104	-462	-16 566
Omklassificering till aktuell skatteskuld			3 452
	-15 987	-467	-13 002

Not 18 Övriga avsättningar**Koncernen**

	2024-12-31	2023-12-31
Avsättning för omstruktureringskostnader	1 614	6 574
Garantiavsättning	345	333
	1 959	6 907

Moderbolaget

	2024-12-31	2023-12-31
Avsättning för omstruktureringskostnader	1 614	6 574
	1 614	6 574

Not 19 Långfristiga skulder**Koncernen**

	2024-12-31	2023-12-31
Förfaller senare än fem år efter balansdagen		
Skulder till kreditinstitut	13 869	8 719
Skulder avseende finansiella leasingavtal	0	0
	13 869	8 719

Moderbolaget

	2024-12-31	2023-12-31
Förfaller senare än fem år efter balansdagen		
Skulder till kreditinstitut	13 869	8 719
	13 869	8 719

Not 20 Checkräkningskredit**Koncernen**

	2024-12-31	2023-12-31
Beviljat belopp på checkräkningskredit uppgår till	50 000	50 000
Utnyttjad kredit uppgår till	6 536	10 754
Beviljad kreditlimit checkräkningskonto	50 000	50 000
Beviljad kreditlimit valutakonto	2 324	2 245
	52 324	52 245

Moderbolaget

	2024-12-31	2023-12-31
Beviljat belopp på checkräkningskredit uppgår till	50 000	50 000
Utnyttjad kredit uppgår till	6 536	10 754
Beviljad kreditlimit checkräkningskonto	50 000	50 000
Beviljad kreditlimit valutakonto	1 149	1 110
	51 149	51 110

Not 21 Skulder som avser flera poster**Koncernen**

Koncernens banklån om 32.842 kkr (18.101 kkr) och skulder avseende finansiella leasingavtal om 8.865 kkr (14.345 kkr) redovisas under följande poster i balansräkningen.

	2024-12-31	2023-12-31
Långfristiga skulder		
Skulder till kreditinstitut	28 276	15 839
Skulder avseende finansiella leasingavtal	6 324	11 177
	34 600	27 016
Kortfristiga skulder		
Skulder till kreditinstitut	4 566	2 262
Skulder avseende finansiella leasingavtal	2 541	3 168
	7 107	5 430

Moderbolaget

Företagets banklån om 32.842 kkr (18.101 kkr) redovisas under följande poster i balansräkningen.

	2024-12-31	2023-12-31
Långfristiga skulder		
Skulder till kreditinstitut	28 276	15 839
	28 276	15 839
Kortfristiga skulder		
Skulder till kreditinstitut	4 566	2 262
	4 566	2 262_a

Not 22 Upplupna kostnader och förutbetalda intäkter**Koncernen**

	2024-12-31	2023-12-31
Upplupna löner och bonus	5 600	3 966
Upplupna semesterlöner	18 010	17 581
Upplupna sociala avgifter	10 408	8 710
Övriga poster	7 450	5 038
	41 468	35 295

Moderbolaget

	2024-12-31	2023-12-31
Upplupna löner och bonus	2 930	2 735
Upplupna semesterlöner	16 813	16 366
Upplupna sociala avgifter	10 278	8 710
Övriga upplupna kostnader	5 347	3 215
	35 368	31 026

Not 23 Justeringar för poster som inte ingår i kassaflödet**Koncernen**

	2024-12-31	2023-12-31
Avskrivningar	63 266	59 652
Omstruktureringskostnader	-4 960	6 380
Övrigt	-600	365
	57 706	66 397

Moderbolaget

	2024-12-31	2023-12-31
Avskrivningar	49 824	41 091
Realisationsresultat	-467	949
Omstruktureringskostnader	-4 960	6 574
Avskrivning fusionsgoodwill	0	4 875
Övrigt	0	-315
	44 397	53 174

Not 24 Räntor och utdelningar**Koncernen**

	2024-12-31	2023-12-31
Erhållen ränta	961	165
Erlagd ränta	-1 831	-2 539
	-870	-2 374

Moderbolaget

	2024-12-31	2023-12-31
Erhållen ränta	726	118
Erhållen utdelning	12 400	6 254
Erlagd ränta	-1 831	-2 531
	11 295	3 841

Not 25 Resultat från andelar i koncernföretag**Moderbolaget**

	2024	2023
Erhållna utdelningar	12 400	6 254
	12 400	6 254

Not 26 Bokslutsdispositioner**Moderbolaget**

	2024	2023
Återföring från periodiseringsfond	950	1 050
Förändring av överavskrivningar	-3 383	235
	-2 433	1 285

Not 27 Andelar i koncernföretag**Moderbolaget**

	2024-12-31	2023-12-31
Ingående anskaffningsvärden	121 932	56 291
Inköp	0	228 457
Fusion	0	-162 816
Utgående ackumulerade anskaffningsvärden	121 932	121 932
Utgående redovisat värde	121 932	121 932

Not 28 Specifikation andelar i koncernföretag**Moderbolaget**

Namn	Kapital- andel	Bokfört värde
Nordvalls Etikett GmbH	100%	0
Watermill Press Ltd	100%	72 675
Kölle Etiketten GmbH	100%	47 993
Nordvalls Etikett AS	100%	1 264
		121 932

	Org.nr	Säte
Nordvalls Etikett GmbH	HRB127293	Hamburg
Watermill Press Ltd	02936984	West Yorkshire
Kölle Etiketten GmbH	HRA210097	Esslingen
Nordvalls Etikett AS	976854187	Kløfta

Not 29 Antal aktier och kvotvärde**Moderbolaget**

Namn	Antal aktier	Kvot- värde
Antal A-Aktier	113 636	100
	113 636	

Not 30 Disposition av vinst eller förlust**Moderbolaget**

2024-12-31

Förslag till vinstdisposition

Styrelsen föreslår att till förfogande stående vinstmedel:

fri överkursfond	24 864
balanserad vinst	480 356
årets vinst	29 182
	534 402
disponeras så att	
i ny räkning överföres	534 402
	534 402

Not 31 Obeskattade reserver**Moderbolaget**

	2024-12-31	2023-12-31
Akkumulerade överavskrivningar	52 077	48 694
Periodiseringsfond 2020	3 900	3 900
Periodiseringsfond 2019	2 800	2 800
Periodiseringsfond 2018	0	950
	58 777	56 344

Not 32 Uppgifter om moderföretag**Moderbolaget**

Nordvalls Etikett AB är ett helägt dotterföretag till Possehl Mittelstandsbeteiligungen GmbH, org nr , HRB13171HL, vilket i sin tur ägs av L.Possehl & Co. mbH org nr HRB9HL.

Moderföretag i den minsta koncern där företaget ingår och som upprättar koncernredovisning är Possehl Mittelstandsbeteiligungen GmbH med organisationsnummer HRB13171HL med säte i Lübeck.

Moderföretag i den största koncern där företaget ingår och som upprättar koncernredovisning är L.Possehl & Co. mbH med organisationsnummer HRB9HL med säte i Lübeck.

Not 33 Ställda säkerheter och eventalförpliktelser**Koncernen**

	2024-12-31	2023-12-31
Ställda säkerheter		
Fastighetsinteckningar	12 000	12 000
Företagsinteckningar	56 900	56 900
Maskiner och äganderättsförbehåll	34 350	22 562
	103 250	91 462

Nordvalls Etikett AB har lämnat en moderbolagsgaranti till förmån för sitt dotterföretag Nordvalls Etikett AS. Borgen är obegränsad. Moderbolaget har även ingått ett borgensavtal om 400 000 NOK med Nordea Bank Abp för en bankgaranti till hyresavtal för dotterbolaget Nordvalls Etikett AS räkning.

Moderbolaget

	2024-12-31	2023-12-31
Ställda säkerheter		
Fastighetsteckningar	12 000	12 000
Företagsinteckningar	56 900	56 900
Maskiner och äganderättsförbehåll	34 350	22 562
	103 250	91 462


Nordvalls Etikett AB har lämnat en moderbolagsgaranti till förmån för sitt dotterföretag Nordvalls Etikett AS. Borgen är obegränsad. Moderbolaget har även ingått ett borgensavtal om 400 000 NOK med Nordea Bank Abp för en bankgaranti till hyresavtal för dotterbolaget Nordvalls Etikett AS räkning.


Not 34 Väsentliga händelser efter räkenskapsårets slut**Koncernen**

Inga väsentliga händelser har inträffat efter räkenskapsårets slut.


Moderbolaget

Inga väsentliga händelser har inträffat efter räkenskapsårets slut.

Sjöbo 2025-04-24

Dietrich Barsch
Ordförande


Patrik Jenemark
Verkställande direktör

Vår revisionsberättelse har lämnats *20/5-2025*.
BDO Sweden AB


Christofer Hultén
Auktoriserad revisor

REVISIONSBERÄTTELSE

Till bolagsstämman i Nordvalls Etikett AB
Org.nr. 556112-7878

Rapport om årsredovisningen och koncernredovisningen

Uttalanden

Vi har utfört en revision av årsredovisningen och koncernredovisningen för Nordvalls Etikett AB för år 2024 med undantag av hållbarhetsrapporten på sidorna 3-16.

Enligt vår uppfattning har årsredovisningen och koncernredovisningen upprättats i enlighet med årsredovisningslagen och ger en i alla väsentliga avseenden rättvisande bild av moderbolagets och koncernens finansiella ställning per den 31 december 2024 och av dessas finansiella resultat och kassaflöde för året enligt årsredovisningslagen. Våra uttalanden omfattar inte hållbarhetsrapporten på sidorna 3-16.

Förvaltningsberättelsen är förenlig med årsredovisningens och koncernredovisningens övriga delar.

Vi tillstyrker därför att bolagsstämman fastställer resultaträkningen och balansräkningen för moderbolaget och för koncernen.

Grund för uttalanden

Vi har utfört revisionen enligt International Standards on Auditing (ISA) och god revisionssed i Sverige. Vårt ansvar enligt dessa standarder beskrivs närmare i avsnittet "Revisorns ansvar". Vi är oberoende i förhållande till moderbolaget och koncernen enligt god revisorssed i Sverige och har i övrigt fullgjort vårt yrkesetiska ansvar enligt dessa krav.

Vi anser att de revisionsbevis vi har inhämtat är tillräckliga och ändamålsenliga som grund för våra uttalanden.

Styrelsens och verkställande direktörens ansvar

Det är styrelsen och verkställande direktören som har ansvaret för att årsredovisningen och koncernredovisningen upprättas och att de ger en rättvisande bild enligt årsredovisningslagen. Styrelsen och verkställande direktören ansvarar även för den interna kontroll som de bedömer är nödvändig för att upprätta en årsredovisning och koncernredovisning som inte innehåller några väsentliga felaktigheter, vare sig dessa beror på oegentligheter eller misstag.

Vid upprättandet av årsredovisningen och koncernredovisningen ansvarar styrelsen och verkställande direktören för bedömningen av bolagets och koncernens förmåga att fortsätta verksamheten. De upplyser, när så är tillämpligt, om förhållanden som kan påverka förmågan att fortsätta verksamheten och att använda antagandet om fortsatt drift. Antagandet om fortsatt drift tillämpas dock inte om styrelsen och verkställande direktören avser att likvidera bolaget, upphöra med verksamheten eller inte har något realistiskt alternativ till att göra något av detta.

Revisorns ansvar

Våra mål är att uppnå en rimlig grad av säkerhet om huruvida årsredovisningen och koncernredovisningen som helhet inte innehåller några väsentliga felaktigheter, vare sig dessa beror på oegentligheter eller misstag, och att

lämna en revisionsberättelse som innehåller våra uttalanden. Rimlig säkerhet är en hög grad av säkerhet, men är ingen garanti för att en revision som utförs enligt ISA och god revisionssed i Sverige alltid kommer att upptäcka en väsentlig felaktighet om en sådan finns. Felaktigheter kan uppstå på grund av oegentligheter eller misstag och anses vara väsentliga om de enskilt eller tillsammans rimligen kan förväntas påverka de ekonomiska beslut som användare fattar med grund i årsredovisningen och koncernredovisningen.

Som del av en revision enligt ISA använder vi professionellt omdöme och har en professionellt skeptisk inställning under hela revisionen. Dessutom:

- identifierar och bedömer vi riskerna för väsentliga felaktigheter i årsredovisningen och koncernredovisningen, vare sig dessa beror på oegentligheter eller misstag, utformar och utför granskningsåtgärder bland annat utifrån dessa risker och inhämtar revisionsbevis som är tillräckliga och ändamålsenliga för att utgöra en grund för våra uttalanden. Risken för att inte upptäcka en väsentlig felaktighet till följd av oegentligheter är högre än för en väsentlig felaktighet som beror på misstag, eftersom oegentligheter kan innefatta agerande i maskopi, förfalskning, avsiktliga utelämnanden, felaktig information eller åsidosättande av intern kontroll.

- skaffar vi oss en förståelse av den del av bolagets interna kontroll som har betydelse för vår revision för att utforma granskningsåtgärder som är lämpliga med hänsyn till omständigheterna, men inte för att uttala oss om effektiviteten i den interna kontrollen.

- utvärderar vi lämpligheten i de redovisningsprinciper som används och rimligheten i styrelsens och verkställande direktörens uppskattningar i redovisningen och tillhörande upplysningar.

- drar vi en slutsats om lämpligheten i att styrelsen och verkställande direktören använder antagandet om fortsatt drift vid upprättandet av årsredovisningen och koncernredovisningen. Vi drar också en slutsats, med grund i de inhämtade revisionsbevisen, om huruvida det finns någon väsentlig osäkerhetsfaktor som avser sådana händelser eller förhållanden som kan leda till betydande tvivel om bolagets och koncernens förmåga att fortsätta verksamheten. Om vi drar slutsatsen att det finns en väsentlig osäkerhetsfaktor, måste vi i revisionsberättelsen fästa uppmärksamheten på upplysningarna i årsredovisningen och koncernredovisningen om den väsentliga osäkerhetsfaktorn eller, om sådana upplysningar är otillräckliga, modifiera uttalandet om årsredovisningen och koncernredovisningen. Våra slutsatser baseras på de revisionsbevis som inhämtas fram till datumet för revisionsberättelsen. Dock kan framtida händelser eller förhållanden göra att ett bolag och en koncern inte längre kan fortsätta verksamheten.

- utvärderar vi den övergripande presentationen, strukturen och innehållet i årsredovisningen och koncernredovisningen, däribland upplysningarna, och om årsredovisningen och koncernredovisningen återger de

underliggande transaktionerna och händelserna på ett sätt som ger en rättvisande bild.

- inhämtar vi tillräckliga och ändamålsenliga revisionsbevis avseende den finansiella informationen i enheterna eller affärsaktiviteterna inom koncernen för att göra ett uttalande avseende koncernredovisningen. Vi ansvarar för styrning, övervakning och utförande av koncernrevisionen. Vi är ensamt ansvariga för våra uttalanden.

Vi måste informera styrelsen om bland annat revisionens planerade omfattning och inriktning samt tidpunkten för den. Vi måste också informera om betydelsefulla iakttagelser under revisionen, däribland de eventuella betydande brister i den interna kontrollen som vi identifierat.

Rapport om andra krav enligt lagar och andra författningar

Uttalanden

Utöver vår revision av årsredovisningen och koncernredovisningen har vi även utfört en revision av styrelsens och verkställande direktörens förvaltning för Nordvalls Etikett AB för år 2024 samt av förslaget till dispositioner beträffande bolagets vinst eller förlust.

Vi tillstyrker att bolagsstämman disponerar vinsten enligt förslaget i förvaltningsberättelsen och beviljar styrelsens ledamöter och verkställande direktören ansvarsfrihet för räkenskapsåret.

Grund för uttalanden

Vi har utfört revisionen enligt god revisionsssed i Sverige. Vårt ansvar enligt denna beskrivs närmare i avsnittet "Revisorns ansvar". Vi är oberoende i förhållande till moderbolaget och koncernen enligt god revisorssed i Sverige och har i övrigt fullgjort vårt yrkesetiska ansvar enligt dessa krav.

Vi anser att de revisionsbevis vi har inhämtat är tillräckliga och ändamålsenliga som grund för våra uttalanden.

Styrelsens och verkställande direktörens ansvar

Det är styrelsen som har ansvaret för förslaget till dispositioner beträffande bolagets vinst eller förlust. Vid förslag till utdelning innefattar detta bland annat en bedömning av om utdelningen är försvarlig med hänsyn till de krav som bolagets och koncernens verksamhetsart, omfattning och risker ställer på storleken av bolagets och koncernens egna kapital, konsolideringsbehov, likviditet och ställning i övrigt.

Styrelsen ansvarar för bolagets organisation och förvaltningen av bolagets angelägenheter. Detta innefattar bland annat att fortlöpande bedöma bolagets och koncernens ekonomiska situation och att tillse att bolagets organisation är utformad så att bokföringen, medelsförvaltningen och bolagets ekonomiska angelägenheter i övrigt kontrolleras på ett betryggande sätt. Verkställande direktören ska sköta den löpande förvaltningen enligt styrelsens riktlinjer och anvisningar och bland annat vidta de åtgärder som är nödvändiga för att bolagets bokföring ska fullgöras i överensstämmelse med lag och för att medelsförvaltningen ska skötas på ett betryggande sätt.

Revisorns ansvar

Vårt mål beträffande revisionen av förvaltningen, och därmed vårt uttalande om ansvarsfrihet, är att inhämta revisionsbevis för att med en rimlig grad av säkerhet kunna

bedöma om någon styrelseledamot eller verkställande direktören i något väsentligt avseende:

- företagit någon åtgärd eller gjort sig skyldig till någon försummelse som kan föranleda ersättningskyldighet mot bolaget, eller
- på något annat sätt handlat i strid med aktiebolagslagen, årsredovisningslagen eller bolagsordningen.

Vårt mål beträffande revisionen av förslaget till dispositioner av bolagets vinst eller förlust, och därmed vårt uttalande om detta, är att med rimlig grad av säkerhet bedöma om förslaget är förenligt med aktiebolagslagen.

Rimlig säkerhet är en hög grad av säkerhet, men ingen garanti för att en revision som utförs enligt god revisionsssed i Sverige alltid kommer att upptäcka åtgärder eller försummelser som kan föranleda ersättningskyldighet mot bolaget, eller att ett förslag till dispositioner av bolagets vinst eller förlust inte är förenligt med aktiebolagslagen.

Som en del av en revision enligt god revisionsssed i Sverige använder vi professionellt omdöme och har en professionellt skeptisk inställning under hela revisionen. Granskningen av förvaltningen och förslaget till dispositioner av bolagets vinst eller förlust grundar sig främst på revisionen av räkenskaperna. Vilka tillkommande granskningsåtgärder som utförs baseras på vår professionella bedömning med utgångspunkt i risk och väsentlighet. Det innebär att vi fokuserar granskningen på sådana åtgärder, områden och förhållanden som är väsentliga för verksamheten och där avsteg och överträdelser skulle ha särskild betydelse för bolagets situation. Vi går igenom och prövar fattade beslut, beslutsunderlag, vidtagna åtgärder och andra förhållanden som är relevanta för vårt uttalande om ansvarsfrihet. Som underlag för vårt uttalande om styrelsens förslag till dispositioner beträffande bolagets vinst eller förlust har vi granskat om förslaget är förenligt med aktiebolagslagen.

Revisorns yttrande avseende den lagstadgade hållbarhetsrapporten


Det är styrelsen som har ansvaret för hållbarhetsrapporten på sidorna 3-16 och för att den är upprättad i enlighet med årsredovisningslagen.

Vår granskning har skett enligt FAR:s rekommendation RevR 12 Revisorns yttrande om den lagstadgade hållbarhetsrapporten. Detta innebär att vår granskning av hållbarhetsrapporten har en annan inriktning och en väsentligt mindre omfattning jämfört med den inriktning och omfattning som en revision enligt International Standards on Auditing och god revisionsssed i Sverige har. Vi anser att denna granskning ger osstillräcklig grund för vårt uttalande.

En hållbarhetsrapport har upprättats.

Malmö den 20 maj 2025

BDO Sweden AB



Christofer Hultén

Auktoriserad revisor