

Fugada invest AB

559331-7851

Årsredovisning för räkenskapsåret 2023-01-01 - 2023-12-31

Styrelsen upprättar följande årsredovisning.

Samtliga belopp är angivna i hela kronor.


Fastställelseintyg

Jag intygar att resultaträkningen och balansräkningen har fastställts på årsstämma 2024-06-30. Årsstämman beslöt att godkänna styrelsens förslag till vinstdisposition.

Jag intygar att denna kopia av årsredovisningen och revisionsberättelsen stämmer överens med originalet.

Stockholm 2024-06-30

Charlie Said, Styrelseledamot




Fugada invest AB

559331-7851

Årsredovisning för räkenskapsåret
2023-01-01 - 2023-12-31

Styrelsen upprättar följande årsredovisning.

Samtliga belopp är angivna i hela kronor.



Förvaltningsberättelse

Verksamheten

Allmänt om verksamheten

Bolaget ska äga och förvalta fast och lös egendom samt därmed förenlig verksamhet.

Bolaget har sitt säte i Täby.

Väsentliga händelser under räkenskapsåret

Bolaget har under året avyttrat aktierna i Fugada Fastighet 2 AB med org nr 559046-5612.

Flerårsöversikt

	2023-01-01 - 2023-12-31	2021-08-24 - 2022-12-31
Nettoomsättning	0	0
Resultat efter finansiella poster	-5 333 667	24 292 226
Soliditet (%)	95	85

Förändringar i eget kapital

	Aktiekapital	Balanserat resultat	Årets resultat	Totalt
Vid årets ingång	25 000	0	24 292 226	24 317 226
Balanseras i ny räkning		24 292 226	-24 292 226	0
Årets resultat			-5 333 667	-5 333 667
Vid årets utgång	25 000	24 292 226	-5 333 667	18 983 559


Resultatdisposition

Styrelsen föreslår att till förfogande stående medel

Balanserat resultat	24 292 226
Årets resultat	-5 333 667
Summa	18 958 559

Disponeras enligt följande

Balanseras i ny räkning	18 958 559
Summa	18 958 559



Resultaträkning


2024080703657

	Not 1, 2	2023-01-01 - 2023-12-31	2021-08-24 - 2022-12-31
Rörelsekostnader			
Övriga externa kostnader		-186 302	-7 774
Summa rörelsekostnader		-186 302	-7 774
Rörelseresultat		-186 302	-7 774
Finansiella poster			
Resultat från andelar i koncernföretag		-5 147 365	24 300 000
Summa finansiella poster		-5 147 365	24 300 000
Resultat efter finansiella poster		-5 333 667	24 292 226
Resultat före skatt		-5 333 667	24 292 226
Årets resultat		-5 333 667	24 292 226

Balansräkning

2024080703658

	Not 1	2023-12-31	2022-12-31
Tillgångar			
Anläggningstillgångar			
Finansiella anläggningstillgångar			
Andelar i koncernföretag	3	17 519 124	22 119 124
Fordringar hos koncernföretag	4	2 560 876	6 600 000
Summa finansiella anläggningstillgångar		20 080 000	28 719 124
Summa anläggningstillgångar		20 080 000	28 719 124
Omsättningstillgångar			
Kortfristiga fordringar			
Fordringar hos koncernföretag		0	5 734
Summa kortfristiga fordringar		0	5 734
Kassa och bank			
Kassa och bank		3 559	17 226
Summa kassa och bank		3 559	17 226
Summa omsättningstillgångar		3 559	22 960
Summa tillgångar		20 083 559	28 742 084
Eget kapital och skulder			
Eget kapital			
Bundet eget kapital			
Aktiekapital		25 000	25 000
Summa bundet eget kapital		25 000	25 000
Fritt eget kapital			
Balanserat resultat		24 292 226	0
Årets resultat		-5 333 667	24 292 226
Summa fritt eget kapital		18 958 559	24 292 226
Summa eget kapital		18 983 559	24 317 226
Långfristiga skulder			
Skulder till koncernföretag		1 100 000	0
Övriga skulder		0	4 424 858
Summa långfristiga skulder		1 100 000	4 424 858
Summa eget kapital och skulder		20 083 559	28 742 084



Noter

Not 1 - Redovisningsprinciper

Årsredovisningen är upprättad i enlighet med årsredovisningslagen och Bokföringsnämndens allmänna råd (BFNAR 2016:10) om årsredovisning i mindre företag.

Nyckeltalsdefinitioner

Nettoomsättning

Rörelsens huvudintäkter, fakturerade kostnader, sidointäkter samt intäktskorrigeringar.

Resultat efter finansiella poster

Resultat efter finansiella intäkter och kostnader men före bokslutsdispositioner och skatter.

Soliditet

Justerat eget kapital (eget kapital och obeskattade reserver med avdrag för uppskjuten skatt) i procent av balansomslutningen.

Not 2 - Medelantal anställda

	2023-01-01 - 2023-12-31	2021-08-24 - 2022-12-31
Medelantal anställda under året	0,0	0,0

Not 3 - Andelar i koncernföretag

	2023-12-31	2022-12-31
Anskaffningsvärden		
Ingående anskaffningsvärden	22 119 124	0
Inköp	1 100 000	22 119 124
Försäljningar	-5 700 000	0
Utgående anskaffningsvärden	17 519 124	22 119 124
Redovisat värde	17 519 124	22 119 124


Not 4 - Fordringar hos koncernföretag

	2023-12-31	2022-12-31
Anskaffningsvärden		
Ingående anskaffningsvärden	6 600 000	0
Årets lämnade lån	0	6 600 000
Årets amorteringar	-4 039 124	0
Utgående anskaffningsvärden	2 560 876	6 600 000
Redovisat värde	2 560 876	6 600 000

Not 5 - Ställda säkerheter

	2023-01-01 - 2023-12-31	2021-08-24 - 2022-12-31
Andra ställda säkerheter	17 400 000	0
Summa ställda säkerheter	17 400 000	0

2024080703660



Underskrifter

Årsredovisning för Fugada Invest AB, 559331-7851
Avseende räkenskapsåret 2023-01-01 - 2023-12-31

2024080703661

Stockholm



Charlie Said
Styrelseledamot

(datum)

Min revisionsberättelse har lämnats den 20240630 TÅBY

Peter Hamberg
Auktoriserad revisor
BDO Mälardalen AB