

Årsredovisning
för
Temptech Sweden AB
559035-0566
Räkenskapsåret
2021

Fastställelseintyg

Undertecknad styrelseledamot i Temptech Sweden AB intygar, dels att denna kopia av årsredovisningen stämmer överens med originalet, dels att resultaträkningen och balansräkningen i årsredovisningen har fastställts på årsstämma 2022-06-30. Årsstämman beslutade att godkänna styrelsens förslag till resultatdisposition.

Skurup 2022-06-30


Armand Gustavsson

Årsredovisning
för
Temptech Sweden AB

559035-0566

Räkenskapsåret

2021

Handwritten initials or signatures, possibly representing the company's representatives.

Styrelsen och verkställande direktören för Temptech Sweden AB avger följande årsredovisning för räkenskapsåret 2021.

Årsredovisningen är upprättad i svenska kronor, SEK. Om inte annat särskilt anges, redovisas alla belopp i hela kronor (kr). Uppgifter inom parentes avser föregående år.

Förvaltningsberättelse

Verksamheten

Allmänt om verksamheten

Föremålet för bolagets verksamhet är försäljning och import av vinskåp, kylskåp, isbitsmaskiner och andra relaterade produkter samt tv-, möbler och därmed förenlig verksamhet.

Företaget har sitt säte i Skurup.

Väsentliga händelser under räkenskapsåret

Bolaget har fortsatt gynnats av Coronapandemin under 2021.

Flerårsöversikt (Tkr)	2021	2020	2019	2018	2017
Nettoomsättning	13 329	8 207	5 475	4 200	2 165
Resultat efter finansiella poster	145	500	-485	-127	5
Soliditet (%)	21,7	32,5	7,4	7,1	11,8

Bolaget har ökat sin omsättning mer än 30 % då efterfrågan av köksutrustning fortsatt ökat på grund utav Coronapandemin.

Förändring av eget kapital

	Aktie- kapital	Balanserat resultat	Årets resultat	Totalt
Belopp vid årets ingång	50 000	34 748	499 872	584 620
Disposition enligt beslut av årets årsstämma:				
Balanseras i ny räkning		499 872	-499 872	0
Årets resultat			144 899	144 899
Belopp vid årets utgång	50 000	534 620	144 899	729 519

Villkorade ännu ej återbetalda aktieägartillskott uppgår per balansdagen till 900 000kr (900 000).

Resultatdisposition

Styrelsen föreslår att till förfogande stående vinstmedel (kronor):


balanserad vinst	534 620
årets vinst	144 899
	679 519
disponeras så att	
i ny räkning överföres	679 519
	679 519

Företagets resultat och ställning i övrigt framgår av efterföljande resultat- och balansräkning med noter.

Resultaträkning

	Not	2021-01-01 -2021-12-31	2020-01-01 -2020-12-31
Rörelseintäkter, lagerförändringar m. m.			
Nettoomsättning		13 329 077	8 206 721
Övriga rörelseintäkter		53 481	266 453
Summa rörelseintäkter, lagerförändringar m.m.		13 382 558	8 473 174
Rörelsekostnader			
Handelsvaror		-9 563 479	-4 874 857
Övriga externa kostnader		-1 027 850	-760 455
Personalkostnader	2	-2 599 238	-2 284 284
Övriga rörelsekostnader		-40 276	-47 816
Summa rörelsekostnader		-13 230 843	-7 967 412
Rörelseresultat		151 715	505 762
Finansiella poster			
Övriga ränteintäkter och liknande resultatposter		2 152	0
Räntekostnader och liknande resultatposter		-8 968	-5 890
Summa finansiella poster		-6 816	-5 890
Resultat efter finansiella poster		144 899	499 872
Resultat före skatt		144 899	499 872
Årets resultat		144 899	499 872

2022070718414

CB 

Balansräkning

Not
1

2021-12-31

2020-12-31

TILLGÅNGAR

Omsättningstillgångar

Varulager m. m.

Färdiga varor och handelsvaror

36 579

0

Summa varulager

36 579

0

Kortfristiga fordringar

Kundfordringar

2 935 792

1 169 577

Övriga fordringar

-218

20 000

Förutbetalda kostnader och upplupna intäkter

84 364

33 149

Summa kortfristiga fordringar

3 019 938

1 222 726

Kassa och bank

Kassa och bank

313 053

574 528

Summa kassa och bank

313 053

574 528

Summa omsättningstillgångar

3 369 570

1 797 254

SUMMA TILLGÅNGAR

3 369 570

1 797 254

2022070718415

Balansräkning

Not
1

2021-12-31

2020-12-31

EGET KAPITAL OCH SKULDER

Eget kapital

Bundet eget kapital

Aktiekapital

50 000

50 000

Summa bundet eget kapital

50 000

50 000

Fritt eget kapital

Balanserat resultat

534 620

34 748

Årets resultat

144 899

499 872

Summa fritt eget kapital

679 519

534 620

Summa eget kapital

729 519

584 620

Kortfristiga skulder

Leverantörsskulder

48 118

51 319

Skulder till koncernföretag

1 750 780

376 306

Skatteskulder

5 411

35 627

Övriga skulder

553 422

436 914

Upplupna kostnader och förutbetalda intäkter

282 320

312 468

Summa kortfristiga skulder

2 640 051

1 212 634

SUMMA EGET KAPITAL OCH SKULDER

3 369 570

1 797 254

2022070718416



Noter

Not 1 Redovisningsprinciper

Allmänna upplysningar

Årsredovisningen är upprättad i enlighet med årsredovisningslagen och Bokföringsnämndens allmänna råd (BFNAR 2016:10) om årsredovisning i mindre företag.


Not 2 Medelantalet anställda

	2021	2020
Medelantalet anställda	2,7	2,6


Not 3 Uppgifter om moderföretag

Moderföretag i den minsta koncern där företaget ingår och som upprättar koncernredovisning är Temptech AS med organisationsnummer 987255765 med säte i Stokke.

2022 - 30/6


Christoffer Hamer
Ordförande


Armand Gustavson
Verkställande direktör


Carsten Andreas Foyne-Bruun