

2023062113112

Årsredovisning för
KAY KITCHEN FOOD AB
559226-0888
Räkenskapsåret
2021-12-01 - 2022-11-30

Innehållsförteckning:	Sida
Förvaltningsberättelse	1
Resultaträkning	2
Balansräkning	3,4
Redovisningsprinciper och bokslutskommentarer	5
Noter	6
Underskifter	7

KAY KITCHEN FOOD AB
559226-0888


Fastställelseintyg

Undertecknad styrelseledamot intygar härmed dels att denna kopia av årsredovisningen överensstämmer med originalet, dels att resultat- och balansräkningen fastställts på årsstämma 2023-05-31. Stämman beslöt också att godkänna styrelsens förslag till resultatdisposition.


Ort och datum

Göteborg, 2023-05-31

Zeljko Husnjak, styrelseledamot



Ivan Gondi, Styrelsesuppleant



Förvaltningsberättelse

Styrelsen för KAY KITCHEN FOOD AB, 559226-0888 får härmed avge årsredovisning för 2021-12-01 - 2022-11-30, bolagets 2022-11-30 räkenskapsår.

Allmänt om verksamheten

Organisation och marknad

Bolaget registrerades år 2019 och bedriver sedan dess restaurangverksamhet, catering samt dessa förenad verksamhet.

Ekonomisk översikt

	2022-11-30	2021-11-30	2020-11-30
Nettoomsättning (Tkr)	7 821,0	7 006,0	6 930,0
Resultat efter finansiella poster(Tkr)	7,5	-709,0	-1 531,0
Soliditet, %	3,7	2,8	

Dispositioner beträffande vinst eller förlust

	Belopp
Styrelsen föreslår att till förfogande stående medel:	
balanserat resultat	-1 337 039
årets resultat	6 075
Totalt	-1 330 964
disponeras för	
balanseras i ny räkning	-1 330 964
Summa	-1 330 964

Vad beträffar företagets resultat och ställning i övrigt, hänvisas till efterföljande resultat- och balansräkningar med tillhörande bokslutskommentarer.

Resultaträkning

<i>Belopp i kr</i>	<i>Not</i>	<i>2021-12-01- 2022-11-30</i>	<i>2020-12-01- 2021-11-30</i>
Nettoomsättning		7 742 632	6 148 670
Förändringar av lager av produkter i arbete, färdiga varor och pågående arbete för annans räkning		18 991	31 222
Övriga rörelseintäkter		60 159	827 099
		<u>7 821 782</u>	<u>7 006 991</u>
Rörelsens kostnader			
Råvaror och förnödenheter		-3 034 851	-2 358 673
Övriga externa kostnader		-1 169 655	-1 232 220
Personalkostnader	1	-3 586 042	-4 111 309
Rörelseresultat		<u>31 234</u>	<u>-695 211</u>
Resultat från finansiella poster			
Räntekostnader och liknande resultatposter		-23 639	-14 021
Resultat efter finansiella poster		<u>7 595</u>	<u>-709 232</u>
Resultat före skatt		<u>7 595</u>	<u>-709 232</u>
Skatt på årets resultat	2	-1 520	-
Årets resultat		<u>6 075</u>	<u>-709 232</u>

2023062113114

Balansräkning

<i>Belopp i kr</i>	<i>Not</i>	<i>2022-11-30</i>	<i>2021-11-30</i>
TILLGÅNGAR			
Anläggningstillgångar			
<i>Immateriella anläggningstillgångar</i>			
Goodwill		1 115 467	1 115 467
		<u>1 115 467</u>	<u>1 115 467</u>
Summa anläggningstillgångar		<u>1 115 467</u>	<u>1 115 467</u>
Omsättningstillgångar			
<i>Varulager mm</i>			
Råvaror och förnödenheter		101 315	82 324
		<u>101 315</u>	<u>82 324</u>
<i>Kortfristiga fordringar</i>			
Kundfordringar		818 970	532 587
Övriga fordringar		21 792	19 782
Förutbetalda kostnader och upplupna intäkter		100 000	-
		<u>940 762</u>	<u>552 369</u>
<i>Kassa och bank</i>		49 257	916 758
Summa omsättningstillgångar		<u>1 091 334</u>	<u>1 551 451</u>
SUMMA TILLGÅNGAR		<u>2 206 801</u>	<u>2 666 918</u>

Balansräkning

<i>Belopp i kr</i>	<i>Not</i>	<i>2022-11-30</i>	<i>2021-11-30</i>
EGET KAPITAL OCH SKULDER			
<i>Eget kapital</i>	3		
<i>Bundet eget kapital</i>			
Aktiekapital (500 aktier)		50 000	50 000
		50 000	50 000
<i>Fritt eget kapital</i>			
Balanserad vinst eller förlust		25 202	734 434
Årets resultat		6 075	-709 232
		31 277	25 202
Summa eget kapital		81 277	75 202
<i>Kortfristiga skulder</i>			
Leverantörsskulder		173 055	392 980
Skatteskulder		1 520	-
Övriga skulder		1 926 463	2 174 251
Upplupna kostnader och förutbetalda intäkter		24 486	24 485
		2 125 524	2 591 716
SUMMA EGET KAPITAL OCH SKULDER		2 206 801	2 666 918

2023062113116

Redovisningsprinciper och bokslutskommentarer

Belopp i kr om inget annat anges

Allmänna redovisningsprinciper

Årsredovisningen har upprättats i enlighet med årsredovisningslagen och Bokföringsnämndens allmänna råd(BFNAR 2016:10) om Årsredovisning i mindre företag.

Värderingsprinciper m m

Tillgångar, avsättningar och skulder har värderats till anskaffningsvärden om inget annat anges nedan.

Definition av nyckeltal

Vinstmarginal

Resultat efter finansiella poster i procent av nettoomsättningen.

Vinst per aktie

Resultat efter skatt dividerat med antal aktier.

Räntabilitet på sysselsatt kapital

Rörelseresultat plus finansiella intäkter i procent av sysselsatt kapital.

Soliditet

Eget kapital och obeskattade reserver med avdrag för uppskjuten skatt (28%) i förhållande till balansomslutningen.

Fordringar

Fordringar är redovisade till anskaffningsvärde minskat med eventuell nedskrivning.

Noter

Not 1 Anställda och personalkostnader

Medelantalet anställda

	2021-12-01- 2022-11-30	2020-12-01- 2021-11-30
Män	4	4
Kvinnor	3	4
Totalt	7	8

Löner, andra ersättningar och sociala kostnader

	2021-12-01- 2022-11-30	2020-12-01- 2021-11-30
Styrelse och VD	400 000	-
Övriga anställda	2 222 864	2 980 580
Summa	2 622 864	2 980 580
Sociala kostnader (varav pensionskostnader)	963 178	1 130 729

Av företagets pensionskostnader avser 65630 Sek gruppen styrelse och VD.

Not 2 Skatt på årets resultat

	2021-12-01- 2022-11-30	2020-12-01- 2021-11-30
Aktuellt skattekostnad(-)	-1 520	-
	-1 520	-
Total redovisad skattekostnad	-1 520	-

Not 3 Eget kapital

	Aktie- kapital	Reserv- fond	Fritt eget kapital
Vid årets början	50 000	-	-1 337 039
Aktieägartillskott, erhållna <i>Disposition enl årsstämmobeslut</i>			1 504 000
Årets resultat			6 075
Vid årets slut	50 000	-	173 036


Villkorlig återbetalningsskyldighet för aktieägartillskott uppgick till 1504 000 sek).

Underskrifter

Ort och datum
Göteborg, 2023-05-31



Zeljko Husnjak



Ivan Gondi

2023062113119