

# Årsredovisning

för

## Forwind AB

559360-5867

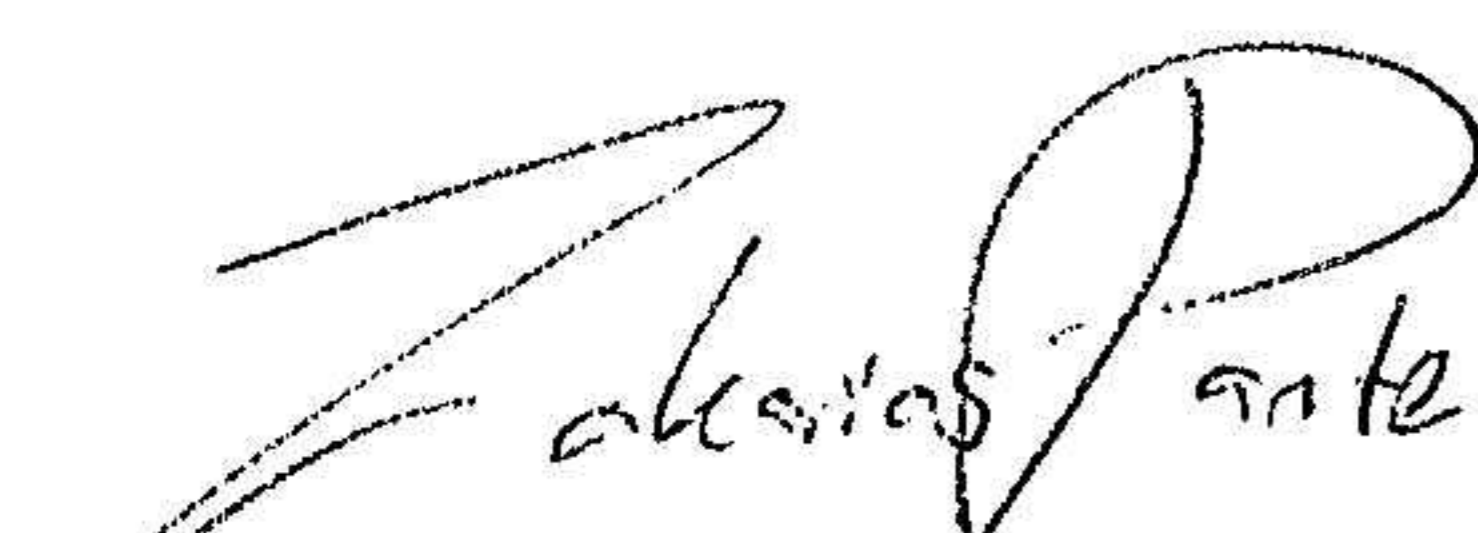
Räkenskapsåret

2023-07-01 - 2024-06-30

### Fastställelseintyg

Undertecknad verkställande direktör i Forwind AB intygar, dels att denna kopia av årsredovisningen stämmer överens med originalet, dels att resultaträkningen och balansräkningen i årsredovisningen har fastställts på årsstämma den 20 december 2024. Årsstämman beslutade att godkänna styrelsens förslag till resultatdisposition.

Skellefteå den 20 december 2024



Zakarias Pante

# Årsredovisning

för

## Forwind AB

559360-5867

Räkenskapsåret

2023-07-01 - 2024-06-30

Styrelsen och verkställande direktören för Forwind AB avger följande årsredovisning för räkenskapsåret 2023-07-01 - 2024-06-30.

Årsredovisningen är upprättad i svenska kronor, SEK. Om inte annat särskilt anges, redovisas alla belopp i hela kronor (kr). Uppgifter inom parentes avser föregående år.

## Förvaltningsberättelse

### Verksamheten

#### Allmänt om verksamheten

Forwind AB har under verksamhetsåret kontrakterat mark från privata markägare för energiutvinning från sol och vind. Detta på uppdrag från olika uppdragsgivare vars verksamhet består i att uppföra anläggningarna i detta syfte.

Företaget har sitt säte i Skellefteå.

<b>Flerårsöversikt (Tkr)</b>	<b>2023/24</b>	<b>2022/23</b> (18 mån)
Nettoomsättning	1 468	1 370
Resultat efter finansiella poster	180	248
Soliditet (%)	45	29

### Förändringar i eget kapital

	<b>Aktie- kapital</b>	<b>Balanserat resultat</b>	<b>Årets resultat</b>	<b>Totalt</b>
Belopp vid årets ingång	25 000		147 193	<b>172 193</b>
Disposition enligt beslut av årsstämman:				
Balanseras i ny räkning		147 193	-147 193	<b>0</b>
Årets resultat			107 031	<b>107 031</b>
<b>Belopp vid årets utgång</b>	<b>25 000</b>	<b>147 193</b>	<b>107 031</b>	<b>279 224</b>

### Resultatdisposition

Styrelsen föreslår att till förfogande stående vinstmedel (kronor):

balanserad vinst	147 193
årets vinst	107 031
	<b>254 224</b>
disponeras så att i ny räkning överföres	254 224
	<b>254 224</b>

Företagets resultat och ställning i övrigt framgår av efterföljande resultat- och balansräkning med noter.

## Resultaträkning

Not

2023-07-01  
-2024-06-30

2022-01-17  
-2023-06-30  
(18 mån)

### Rörelseintäkter, lagerförändringar m. m.

Nettoomsättning		1 467 681	1 370 330
Övriga rörelseintäkter		0	1
<b>Summa rörelseintäkter, lagerförändringar m.m.</b>		<b>1 467 681</b>	<b>1 370 331</b>

### Rörelsekostnader

Övriga externa kostnader		-1 091 878	-215 649
Personalkostnader	2	-197 024	-905 656
<b>Summa rörelsekostnader</b>		<b>-1 288 902</b>	<b>-1 121 305</b>
<b>Rörelseresultat</b>		<b>178 779</b>	<b>249 026</b>

### Finansiella poster

Övriga ränteintäkter och liknande resultatposter		1 293	6
Räntekostnader och liknande resultatposter		-186	-1 124
<b>Summa finansiella poster</b>		<b>1 107</b>	<b>-1 118</b>
<b>Resultat efter finansiella poster</b>		<b>179 886</b>	<b>247 908</b>

### Bokslutsdispositioner

Förändring av periodiseringsfonder		-45 000	-62 200
<b>Summa bokslutsdispositioner</b>		<b>-45 000</b>	<b>-62 200</b>
<b>Resultat före skatt</b>		<b>134 886</b>	<b>185 708</b>

### Skatter

Skatt på årets resultat		-27 855	-38 515
<b>Årets resultat</b>		<b>107 031</b>	<b>147 193</b>

## Balansräkning

Not

2024-06-30

2023-06-30

### TILLGÅNGAR

#### Omsättningstillgångar

##### *Kortfristiga fordringar*

Kundfordringar

510 584

299 883

Övriga fordringar

33 980

72 127

Förutbetalda kostnader och upplupna intäkter

57 707

19 166

**Summa kortfristiga fordringar**

**602 271**

**391 176**

##### *Kassa och bank*

Kassa och bank

200 959

380 652

**Summa kassa och bank**

**200 959**

**380 652**

**Summa omsättningstillgångar**

**803 230**

**771 828**

**SUMMA TILLGÅNGAR**

**803 230**

**771 828**

## Balansräkning

Not

2024-06-30

2023-06-30

### EGET KAPITAL OCH SKULDER

#### Eget kapital

##### *Bundet eget kapital*

Aktiekapital

25 000

25 000

**Summa bundet eget kapital**

**25 000**

**25 000**

##### *Fritt eget kapital*

Balanserat resultat

147 193

0

Årets resultat

107 031

147 193

**Summa fritt eget kapital**

**254 224**

**147 193**

**Summa eget kapital**

**279 224**

**172 193**

#### Obeskattade reserver

Periodiseringsfonder

107 200

62 200

**Summa obeskattade reserver**

**107 200**

**62 200**

#### Kortfristiga skulder

Leverantörsskulder

225 604

26 470

Övriga skulder

176 201

407 235

Upplupna kostnader och förutbetalda intäkter

15 001

103 730

**Summa kortfristiga skulder**

**416 806**

**537 435**

**SUMMA EGET KAPITAL OCH SKULDER**

**803 230**

**771 828**

## Noter

### Not 1 Redovisningsprinciper

#### Allmänna upplysningar

#### Nyckeltalsdefinitioner

Nettoomsättning

Rörelsens huvudintäkter, fakturerade kostnader, sidointäkter samt intäktskorrigeringar.

Resultat efter finansiella poster

Resultat efter finansiella intäkter och kostnader men före bokslutsdispositioner och skatter.

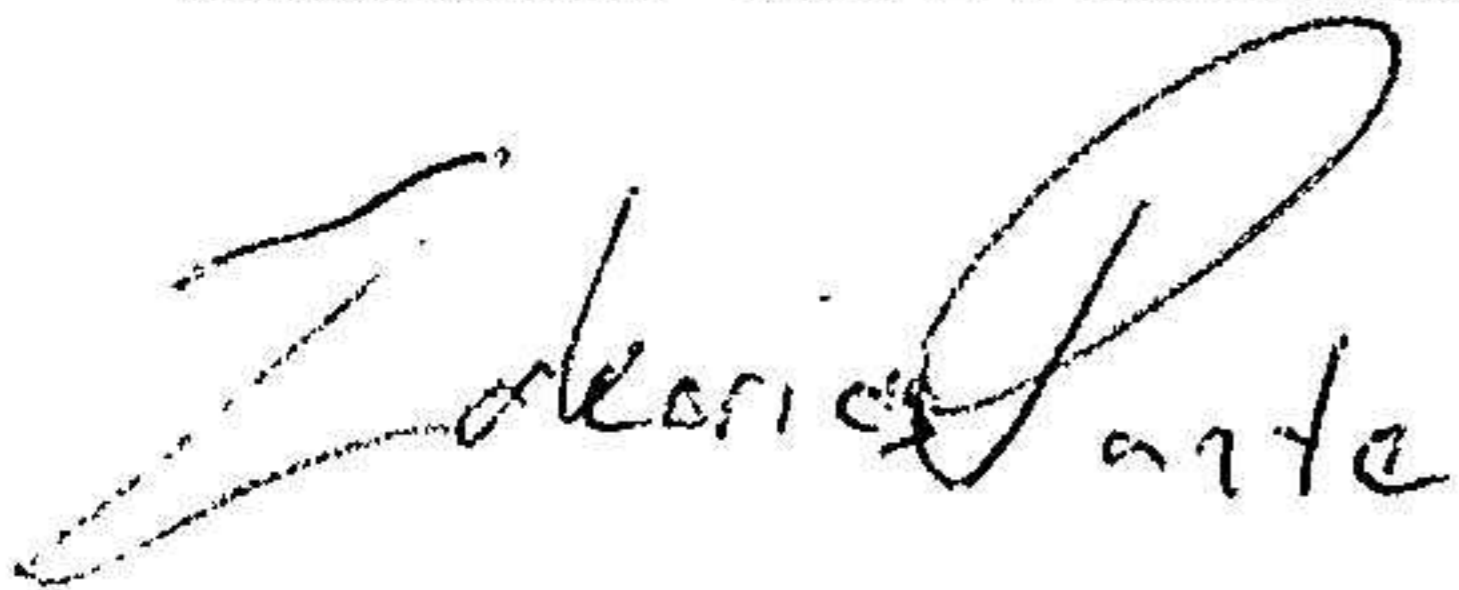
Soliditet (%)

Justerat eget kapital (eget kapital och obeskattade reserver med avdrag för uppskjuten skatt) i procent av balansomslutning.


### Not 2 Medelantalet anställda

	2023-07-01 -2024-06-30	2022-01-17 -2023-06-30
Medelantalet anställda	1	2

Skellefteå den 20 december 2024



Zakarias Pante  
Verkställande direktör



Roger Johansson  
Styrelseledamot