

ank=20250704;2025070834329

ÅRSREDOVISNING och KONCERNREDOVISNING

2024-01-01--2024-12-31

för

PEQ Invest III AB (publ)
559002-7032

Årsredovisningen och koncernredovisningen omfattar:	Sida
Förvaltningsberättelse	1
Koncernens resultaträkning	4
Koncernens balansräkning	5
Koncernens rapport över i eget kapital	7
Koncernens kassaflödesanalys	8
Moderföretagets resultaträkning	10
Moderföretagets balansräkning	11
Moderföretagets rapport över förändring i eget kapital	13
Moderföretagets kassaflödesanalys	14
Noter	15

FASTSTÄLLELSEINTYG

Undertecknad styreledamot intygar härmed, dels att denna kopia av årsredovisningen stämmer överrens med originalet, dels att resultaträkningen och balansräkningen för moderföretaget samt koncernresultaträkningen och koncernbalansräkningen har fastställts på årsstämma den 30 juni 2025. Årsstämman beslutade att godkänna styrelsens förslag till resultatdisposition.

Stockholm den 30 juni 2025


ARNE ERICSSON

ÅRSREDOVISNING och KONCERNREDOVISNING

2024-01-01--2024-12-31

för

PEQ Invest III AB (publ)
559002-7032

Årsredovisningen och koncernredovisningen omfattar:	Sida
Förvaltningsberättelse	1
Koncernens resultaträkning	4
Koncernens balansräkning	5
Koncernens rapport över förändring i eget kapital	7
Koncernens kassaflödesanalys	8
Moderföretagets resultaträkning	10
Moderföretagets balansräkning	11
Moderföretagets rapport över förändring i eget kapital	13
Moderföretagets kassaflödesanalys	14
Noter	15

PEQ Invest III AB (publ)
559002-7032

ÅRSREDOVISNING OCH KONCERNREDOVISNING FÖR PEQ INVEST III AB (PUBL)

Styrelsen och verkställande direktören för PEQ Invest III AB (publ) avger härmed årsredovisning och koncernredovisning för räkenskapsåret 2024-01-01--2024-12-31.

FÖRVALTNINGSBERÄTTELSE

Verksamhetens art och inriktning

Bolaget ska direkt eller indirekt bedriva investeringsverksamhet och förvalta kapital samt annan därmed förenlig verksamhet, dock ej sådan som förutsätter tillstånd från Finansinspektionern. Bolaget har sitt säte i Stockholm.

Bioteria.

Bolaget har under året avyttrat aktier i det tidigare dotterbolaget Järven Ecotech Holding AB. Ägarandelen uppgår till 49 % och innehavet redovisas som intressebolag.

Ägarförhållanden

Bolaget ägs till 20% av PEQ AB (org nummer 556990-3429) med en röstandel om 71,4%. PEQ AB har sitt säte i Stockholm

Väsentliga händelser under räkenskapsåret

Verksamheterna som bedrevs i koncernerna CL Fitness Holding AB och BZT Holding AB har avvecklats under året. Avvecklingen har belastat årets resultat med 37,7 MSEK.

Moderbolagets kostnader består främst av förvaltningskostnader. Moderbolaget har inte haft någon anställd personal och några löner eller ersättningar har inte betalats ut.

Händelser efter räkenskapsårets utgång

Efter räkenskapsårets utgång har Järven Ecotech Holding sålt samtliga aktier i Tecomatic AB. Järven Ecotech Holding AB har därefter lämnat en utdelning varav PEQ Invest III AB erhållit 123 MSEK.

Vid en extra bolagsstämma den 18 maj 2025 fattades beslut om att lämna en utdelning om 85 kronor per aktie till samtliga preferensaktier av serie C och D. Totalt uppgick lämnad utdelning till 69,7 MSEK.

Koncernredovisning

Detta är första året bolaget upprättar koncernårsredovisning enligt BFNAR 2012:1 (K3) Bolagets redovisnings- och värderingsprinciper redovisas i not 2-3.

PEQ Invest III AB (publ)
559002-7032

Utveckling av verksamhet, ställning och resultat (koncernen)

(Tkr)	2024	2023	2022	2021
Nettoomsättning	255 143	257 144	203 100	122 801
Rörelseresultat	-34 452	-50 471	-53 256	-42 348
Resultat e. finansiella poster	-92 291	-57 197	-61 060	-47 178
Balansomslutning	184 918	298 166	284 803	336 743
Soliditet ⁽¹⁾	18,8%	27,8%	25,4%	33,1%
Avkastning på eget kapital ⁽²⁾	neg	neg	neg	neg
Avkastning på totalt kapital ⁽³⁾	neg	neg	neg	neg
Medelantal anställda	83	105	96	50

⁽¹⁾ Justerat eget kapital / Balansomslutning. Med justerat eget kapital avses eget kapital + obeskattade reserver med avdrag för uppskjuten skatteskuld. Beräkningen avser majoritetsaktieägarnas andel av eget kapital

⁽²⁾ Årets resultat / Genomsnittligt justerat Eget kapital. Beräkningen avser majoritetsaktieägarnas andel av eget kapital

⁽³⁾ (Resultat efter finansiella intäkter och kostnader + räntekostnader) / Balansomslutning

Ökningen i omsättningen förklaras av att förvärven av dotterdotterföretagen i Järven Ecotech Holding AB samt Airetoib Technologies AB endast ingick under en del av räkenskapsåret 2021.

Moderföretaget

(Tkr)	2024	2023	2022	2021	2020
Nettoomsättning	2 331	1 587	1 322	370	0
Rörelseresultat	-7 600	-8 855	-7 486	-11 193	-898
Resultat e. finansiella poster	-39 920	-34 659	-13 421	-10 327	352
Balansomslutning	117 026	154 048	174 623	190 825	59 059
Soliditet ⁽¹⁾	96,7%	99,4%	85,4%	85,4%	59,2%
Avkastning på eget kapital ⁽²⁾	neg	neg	neg	neg	neg
Avkastning på totalt kapital ⁽³⁾	neg	neg	neg	neg	neg
Medelantal anställda	0	0	0	0	0

⁽¹⁾ Justerat eget kapital / Balansomslutning. Med justerat eget kapital avses eget kapital + obeskattade reserver med avdrag för uppskjuten skatteskuld.

⁽²⁾ Årets resultat / Genomsnittligt justerat Eget kapital

⁽³⁾ (Resultat efter finansiella intäkter och kostnader + räntekostnader) / Balansomslutning

Ökningen i omsättningen är hänförlig till utfakturering av administrativa tjänster till portföljbolag och övriga bolag inom CMI Group AB koncernen.

PEQ Invest III AB (publ)
559002-7032

Förslag till vinstdisposition (kronor)

Till årsstämman förfogande står följande vinstmedel

Balanserat resultat	144 686 791,00
Årets resultat	-39 920 471,00
	<u>104 766 320,00</u>

Styrelsen föreslår att vinstmedlen disponeras så att:

i ny räkning balanseras	104 766 320,00
	<u>104 766 320,00</u>

Beträffande moderföretagets och koncernens resultat och ställning i övrigt hänvisas till efterföljande resultat-och balansräkningar, rapporter över eget kapital, kassaflödesanalyser samt noter. Alla belopp uttrycks i svenska kronor där ej annat anges.

PEQ Invest III AB (publ)
559002-7032

KONCERNENS RESULTATRÄKNING

(kr)

	Not	2024-01-01 2024-12-31	2023-01-01 2023-12-31
Rörelsens intäkter			
Nettoomsättning	5,6	255 142 558	257 143 612
Övriga rörelseintäkter	7	1 016 861	1 318 344
		256 159 419	258 461 956
Rörelsens kostnader			
Råvaror och förnödenheter		-90 029 853	-95 885 932
Handelsvaror		-12 695 563	-12 583 330
Övriga externa kostnader	8, 23	-49 135 111	-60 042 461
Personalkostnader	9	-83 717 178	-84 084 923
Avskrivningar och nedskrivningar av materiella och immateriella anläggningstillgångar	10	-54 523 616	-55 604 516
Övriga rörelsekostnader	11	-510 533	-731 584
Rörelseresultat		-34 452 435	-50 470 790
Resultat från finansiella poster			
Resultat från andelar i intresseföretag och joint ventures	12	2 823 193	0
Resultat från andelar i koncernföretag	13	-43 748 422	0
Övriga ränteintäkter och liknande intäkter	14	1 817 095	4 423 203
Räntekostnader och liknande kostnader	15	-18 730 073	-11 149 399
Resultat efter finansiella poster		-92 290 642	-57 196 986
Skatt på årets resultat	16	-3 690 649	-2 256 821
ÅRETS RESULTAT		-95 981 291	-59 453 807
Hänförligt till:			
Moderföretagets aktieägare		-75 844 017	-40 700 217
Minoritetsintresse		-20 137 274	-18 753 590

PEQ Invest III AB (publ)
559002-7032

KONCERNENS BALANSRÄKNING

(kr)	Not	2024-12-31	2023-12-31
TILLGÅNGAR			
Anläggningstillgångar			
Immateriella anläggningstillgångar			
Balanserade utgifter för utvecklingsarbeten och liknande arbeten	17	14 652 318	16 799 547
Koncessioner, patent, licenser, varumärken samt liknande rättigheter	18	991 965	935 701
Goodwill	19	83 133 741	156 766 544
		98 778 024	174 501 792
Materiella anläggningstillgångar			
Nedlagda utgifter på annans fastighet	20	302 346	403 820
Maskiner och andra tekniska anläggningar	21	156 001	2 537 146
Inventarier, verktyg och installationer	22	779 237	1 991 696
Pågående nyanläggningar och förskott avseende materiella anläggningstillgångar	24	0	241 396
		1 237 584	5 174 058
Finansiella anläggningstillgångar			
Andelar i intresseföretag	27	15 149 992	0
Fordringar hos intresseföretag		6 030 627	0
Andra långfristiga värdepappersinnehav	28	1 782 770	1 908 570
Uppskjuten skattefordan	29	2 877 314	945 852
Andra långfristiga fordringar	30	225 000	465 000
		26 065 703	3 319 422
Summa anläggningstillgångar		126 081 311	182 995 272
Omsättningstillgångar			
Varulager m m			
Råvaror och förnödenheter		17 519 166	20 233 207
Färdiga varor och handelsvaror		0	6 435 318
		17 519 166	26 668 525
Kortfristiga fordringar			
Kundfordringar		12 654 852	30 174 656
Fordringar hos koncernföretag		3 129 452	0
Aktuella skattefordringar		0	341 948
Övriga fordringar		12 521 880	17 767 415
Förutbetalda kostnader och upplupna intäkter	31	3 960 077	12 628 062
		32 266 261	60 912 081
Kassa och bank	34	9 051 070	27 589 801
Summa omsättningstillgångar		58 836 497	115 170 407
SUMMA TILLGÅNGAR		184 917 808	298 165 679

PEQ Invest III AB (publ)
559002-7032

KONCERNBALANSRÄKNING

(kr)	Not	2024-12-31	2023-12-31
EGET KAPITAL OCH SKULDER			
Eget kapital			
Aktiekapital	38	8 402 359	8 402 359
Övrigt tillskjutet kapital		221 005 337	221 005 337
Annat eget kapital inklusive årets resultat		-194 620 546	-146 650 588
Eget kapital hänförligt till moderföretagets aktieägare		34 787 150	82 757 108
Minoritetsintresse		-23 393 364	13 015 665
Summa eget kapital		11 393 786	95 772 773
Avsättningar			
Uppskjuten skatteskuld	28	237 930	3 452 834
		237 930	3 452 834
Långfristiga skulder	32		
Skulder till kreditinstitut		87 605 396	84 319 106
Övriga långfristiga skulder		6 795 970	41 634 185
		94 401 366	125 953 291
Kortfristiga skulder			
Skulder till kreditinstitut	32	2 445 059	60 564
Leverantörsskulder		6 690 670	21 172 476
Skulder till koncernföretag		3 807 539	0
Aktuella skatteskulder		1 185 666	3 436 123
Övriga kortfristiga skulder	32	26 948 000	9 305 159
Upplupna kostnader och förutbetalda intäkter	33	37 807 792	39 012 459
		78 884 726	72 986 781
SUMMA EGET KAPITAL OCH SKULDER		184 917 808	298 165 679

PEQ Invest III AB (publ)
559002-7032

KONCERNENS RAPPORT ÖVER FÖRÄNDRING I EGET KAPITAL

(kr)

Eget kapital hänförligt till moderföretagets aktieägare

	Aktiekapital	Övrigt tillskjutet kapital	Annat eget kapital inklusive årets resultat	Summa eget kapital hänförligt till moderföretagets aktieägare	Minoritetsintresse	Summa eget kapital
Ingående balans per 1 januari 2023	7 001 980	171 268 398	-105 944 729	72 325 649	22 425 704	94 751 353
Årets resultat			-40 700 217	-40 700 217	-18 753 590	-59 453 807
Förändringar i redovisade värden på tillgångar och skulder:						
Omräkningsdifferenser			-5 642	-5 642	6	-5 636
Summa värdeförändringar	0	0	-5 642	-5 642	6	-5 636
Transaktioner med ägare:				0		
Förändrad ägarandel i dotterföretag				0		0
Omföring av negativt minoritetsintresse i dotterföretag			1 916 477	1 916 477	-1 916 477	0
Fondemission i moderbolaget	0			0		0
Nyemission i moderbolaget	0	0		0		0
Nyemission	1 400 379	35 767 902		37 168 281		37 168 281
Erhållna aktieägartillskott		13 969 037		13 969 037	9 343 545	23 312 582
Summa transaktioner med aktieägare	1 400 379	49 736 939	1 916 477	53 053 795	7 427 068	60 480 863
Utgående balans per 31 december 2023	8 402 359	221 005 337	-144 734 111	84 673 585	11 099 188	95 772 773

Aktiekapitalet består av 170 564 st stam A-aktier à kvotvärde 8,2 kronor och röstvärde 10, 216 st B-aktier à kvotvärde 8,2 kronor med röstvärde 1, 134 933 st C-aktier à kvotvärde 8,2 kronor med röstvärde 1 samt 134 993 st D-aktier à kvotvärde 8,2 kronor med röstvärde 0,01.

Villkorade aktieägartillskott uppgår till 27 500 687 SEK (26 500 675 SEK).

Eget kapital hänförligt till moderföretagets aktieägare

	Aktiekapital	Övrigt tillskjutet kapital	Annat eget kapital inklusive årets resultat	Summa eget kapital hänförligt till moderföretagets aktieägare	Minoritetsintresse	Summa eget kapital
Ingående balans per 1 januari 2024	8 402 359	221 005 337	-144 734 111	84 673 585	11 099 188	95 772 773
Årets resultat			-75 844 017	-75 844 017	-20 137 274	-95 981 291
Förändringar i redovisade värden på tillgångar och skulder:						
Omräkningsdifferenser			0	0	0	0
Summa värdeförändringar	0	0	0	0	0	0
Transaktioner med ägare:						
Förändrad ägarandel i dotterföretag			985 997	985 997	-2 195 997	-1 210 000
Avyttring av dotterföretag			28 055 000	28 055 000	2 729 020	30 784 020
Omklassificering till intresseföretag			-3 083 415	-3 083 415	-14 888 301	-17 971 716
Summa transaktioner med aktieägare	0	0	25 957 582	25 957 582	-14 355 278	11 602 304
Utgående balans per 31 december 2024	8 402 359	221 005 337	-194 620 546	34 787 150	-23 393 364	11 393 786

Aktiekapitalet består av 170 564 st stam A-aktier à kvotvärde 8,2 kronor och röstvärde 10, 216 st B-aktier à kvotvärde 8,2 kronor med röstvärde 1, 134 933 st C-aktier à kvotvärde 8,2 kronor med röstvärde 1 samt 134 993 st D-aktier à kvotvärde 8,2 kronor med röstvärde 0,01.

Villkorade aktieägartillskott uppgår till 27 500 687 SEK (27 500 687 SEK).

PEQ Invest III AB (publ)
559002-7032

KONCERNENS KASSAFLÖDESANALYS

(kr)	Not	2024-01-01 2024-12-31	2023-01-01 2023-12-31
Den löpande verksamheten			
Rörelseresultat		-34 452 435	-50 470 790
Justeringar för poster som inte ingår i kassaflödet:			
Avskrivningar	10	54 523 616	55 604 516
Realisationsresultat avyttring av dotterföretag		-35 081 320	0
Andel i resultat i intresseföretag		2 823 193	
Erhållen ränta		1 817 095	4 423 203
Erlagd ränta		-15 198 469	-10 728 992
Erhållen/Betald inkomstskatt		0	-1 915 307
Kassaflöde från den löpande verksamheten före förändringar av rörelsekapital		-25 568 320	-3 087 370
Kassaflöde från förändringar i rörelsekapital			
Minskning(+)/ökning(-) av varulager		-30 666	-8 230 561
Minskning(+)/ökning(-) av övriga kortfristiga fordringar		3 476 371	3 640 138
Minskning(-)/ökning(+) av övriga kortfristiga skulder		27 154 352	-16 936 784
Kassaflöde från den löpande verksamheten		5 031 737	-24 614 577
Investeringsverksamheten			
Förvärv av dotterdotterföretag 2)		0	-39 381 624
Förvärv av immateriella anläggningstillgångar	17	-4 986 007	-6 870 157
Förvärv av materiella anläggningstillgångar	20-22,24	-8 711 078	-1 680 262
Förvärv av övriga finansiella anläggningstillgångar	28	0	-2 883 570
Avyttring av övriga finansiella anläggningstillgångar	28	125 800	0
Kassaflöde från investeringsverksamheten		-13 571 285	-50 815 613

PEQ Invest III AB (publ)
559002-7032

Finansieringsverksamheten

Upptagna lån kreditinstitut		0	10 904 570
Upptagna lån, koncernföretag		0	0
Upptagna övriga lån			20 411 103
Amortering av lån till kreditinstitut	32	-5 088 294	0
Amortering av lån till koncernföretag	32	-7 355 948	-226 445
Nettoförändring checkräkningskredit		2 445 059	0
Erhållet aktieägartillskott		0	23 312 582
Nyemission		0	37 168 281
Kassaflöde från finansieringsverksamheten		-9 999 183	91 570 091
Årets kassaflöde		-18 538 731	16 139 901
Likvida medel vid årets början		27 589 801	11 449 900
Likvida medel vid årets slut	35	9 051 070	27 589 801

PEQ Invest III AB (publ)
559002-7032

MODERFÖRETAGETS RESULTATRÄKNING

(kr)

	Not	2024-01-01 2024-12-31	2023-01-01 2023-12-31
Rörelsens intäkter			
Nettoomsättning	5,6	2 331 412	1 587 113
		2 331 412	1 587 113
Rörelsens kostnader			
Övriga externa kostnader	8,23	-9 930 934	-10 441 943
Rörelseresultat		-7 599 522	-8 854 830
Resultat från finansiella poster			
Resultat från andelar i koncernföretag	13	-37 747 881	-30 400 000
Övriga ränteintäkter och liknande intäkter	14	5 447 867	5 104 341
Räntekostnader och liknande kostnader	15	-20 935	-508 354
Resultat efter finansiella poster		-39 920 471	-34 658 843
Resultat före skatt		-39 920 471	-34 658 843
Skatt på årets resultat	16	0	0
ÅRETS RESULTAT		-39 920 471	-34 658 843

PEQ Invest III AB (publ)
559002-7032

MODERFÖRETAGETS BALANSRÄKNING

(kr)

TILLGÅNGAR

Anläggningstillgångar

Finansiella anläggningstillgångar

	Not	2024-12-31	2023-12-31
Andelar i koncernföretag	25	7 136 800	26 492 040
Fordringar hos koncernföretag	26	80 352 435	91 665 640
Andelar i intresseföretag och joint ventures	27	12 326 799	0
Fordringar hos intresseföretag och joint ventures	27	6 030 627	0
		105 846 661	118 157 680

Summa anläggningstillgångar

105 846 661 **118 157 680**

Omsättningstillgångar

Kortfristiga fordringar

Fordringar hos koncernföretag		3 154 452	22 944 509
Övriga kortfristiga fordringar		6 434 809	6 356 004
Förutbetalda kostnader och upplupna intäkter	31	1 472 144	1 233 080
		11 061 405	30 533 593

Kassa och bank

34 **118 281** **5 356 492**

Summa omsättningstillgångar

11 179 686 **35 890 085**

SUMMA TILLGÅNGAR

117 026 347 **154 047 765**

PEQ Invest III AB (publ)
559002-7032

MODERFÖRETAGETS BALANSRÄKNING

	Not	2024-12-31	2023-12-31
EGET KAPITAL OCH SKULDER			
Eget kapital			
<i>Bundet eget kapital</i>			
Aktiekapital	38	8 402 359	8 402 359
		8 402 359	8 402 359
<i>Fritt eget kapital</i>			
Överkursfond		0	179 535 613
Balanserad vinst eller förlust		144 686 791	-189 979
Årets resultat		-39 920 471	-34 658 843
		104 766 320	144 686 791
Summa eget kapital		113 168 679	153 089 150
Kortfristiga skulder			
Skulder till kreditinstitut	31	2 445 059	0
Leverantörsskulder		505 070	958 615
Skulder till koncernföretag		807 539	0
Upplupna kostnader och förutbetalda intäkter	32	100 000	0
		3 857 668	958 615
SUMMA EGET KAPITAL OCH SKULDER		117 026 347	154 047 765

PEQ Invest III AB (publ)
559002-7032

MODERFÖRETAGETS RAPPORT ÖVER FÖRÄNDRING I EGET KAPITAL

(kr)

	<i>Bundet eget kapital</i>		<i>Fritt eget kapital</i>		Summa eget kapital	
	Aktie- kapital	Överkurs- fond	Balanserad vinst eller förlust	Årets resultat		
Ingående balans per 1 januari 2022	7 001 980	143 767 711	13 231 269	-13 421 248	150 579 712	
Disposition av föregående års resultat			-13 421 248	13 421 248	0	
Årets resultat				-34 658 843	-34 658 843	
Transaktioner med ägare:						
Inlösen av aktier					0	
Fondemission					0	
Nyemission	1 400 379	35 767 902			37 168 281	
Erhållna aktieägartillskott			0		0	
Summa transaktioner med aktieägare	1 400 379	0	35 767 902	0	37 168 281	
Utgående balans per 31 december 2022	8 402 359	0	179 535 613	-189 979	-34 658 843	153 089 150

Aktiekapitalet består av 170 564 st stam A-aktier à kvotvärde 8,2 kronor och röstvärde 10, 216 st B-aktier à kvotvärde 8,2 kronor med röstvärde 1, 548 127 st C-aktier à kvotvärde 8,2 kronor med röstvärde 1 samt 134 993 st D-aktier à kvotvärde 8,2 kronor med röstvärde 0,01.

Villkorade aktieägartillskott uppgår till 27 500 687 SEK (27 500 687 SEK).

			<i>Fritt eget kapital</i>		Summa eget kapital
	Aktie- kapital	Överkurs- fond	Balanserad vinst eller förlust	Årets resultat	
Ingående balans per 1 januari 2023	8 402 359	179 535 613	-189 979	-34 658 843	153 089 150
Disposition av föregående års resultat		-179 535 613	144 876 770	34 658 843	0
Årets resultat				-39 920 471	-39 920 471
Transaktioner med ägare:			0		0
Erhållna aktieägartillskott			0		0
Summa transaktioner med aktieägare	0	0	0	0	0
Utgående balans per 31 december 2023	8 402 359	0	144 686 791	-39 920 471	113 168 679

Aktiekapitalet består av 170 564 st stam A-aktier à kvotvärde 8,2 kronor och röstvärde 10, 216 st B-aktier à kvotvärde 8,2 kronor med röstvärde 1, 548 127 st C-aktier à kvotvärde 8,2 kronor med röstvärde 1 samt 134 993 st D-aktier à kvotvärde 8,2 kronor med röstvärde 0,01.

Villkorade aktieägartillskott uppgår till 27 500 687 SEK (26 500 675 SEK).

PEQ Invest III AB (publ)
559002-7032

MODERFÖRETAGETS KASSAFLÖDESANALYS

(kr)

	Not	2024-01-01 2024-12-31	2023-01-01 2023-12-31
Den löpande verksamheten			
Rörelseresultat		-7 599 522	-8 854 830
Justeringar för poster som inte ingår i kassaflödet:			
Netto transaktioner med dotterföretag		-19 436 862	0
Erhållen ränta		5 447 867	1 013
Erlagd ränta		-20 935	-508 354
Kassaflöde från den löpande verksamheten före förändringar av rörelsekapital		-21 609 452	-9 362 171
Kassaflöde från förändringar i rörelsekapital			
Minskning(+)/ökning(-) av övriga kortfristiga fordringar		19 472 188	-74 448
Minskning(+)/ökning(-) av kortfristiga fordringar		453 994	-3 084 374
Kassaflöde från den löpande verksamheten		-1 683 270	-12 520 993
Investeringsverksamheten			
Förvärv av dotterföretag, 1)		0	-1 287 618
Förvärv av övriga finansiella anläggningstillgångar		0	-200 000
Utbetalt aktieägartillskott		-6 000 000	0
Kassaflöde från investeringsverksamheten		-6 000 000	-1 487 618
Finansieringsverksamheten			
Nyemission		0	37 168 281
Nettoförändring checkräkningskredit	32	2 445 059	0
Upptagna lån, koncernföretag		0	1 439 304
Amortering av lån		0	-20 000 000
Kassaflöde från finansieringsverksamheten		2 445 059	18 607 585
Årets kassaflöde		-5 238 211	4 598 974
Likvida medel vid årets början		5 356 492	757 518
Likvida medel vid årets slut	34	118 281	5 356 492
1)			
Förvärv av dotterföretag		0	1 287 618
Köpeskilling		0	1 287 618
		0	0

PEQ Invest III AB (publ)
559002-7032

NOTER

Not 1 Allmän information

PEQ Invest III AB (publ) med organisationsnummer 559002-7032 är ett aktiebolag registrerat i Sverige med säte i Stockholm. Adressen till huvudkontoret är Jakobsbergsgatan 13, 111 44 Stockholm.

Moderföretag i den största koncernen som PEQ Invest III AB (publ) är dotterföretag till är Almac Kontult AB, org.nr. 556904-0693, med säte i Stockholm. Moderföretag i den minsta koncernen som PEQ Invest III IAB är dotterföretag till är PEQ AB, org.nr. 556990-3429, med säte i Stockholm.

Not 2 Redovisningsprinciper och värderingsprinciper

Företaget tillämpar Årsredovisningslagen (1995:1554) och Bokföringsnämndens allmänna råd BFNAR 2012:1 *Årsredovisning och koncernredovisning* ("K3").

Koncernredovisning

Koncernredovisningen omfattar moderföretaget PEQ Invest III AB och de företag över vilka moderföretaget direkt eller indirekt har bestämmande inflytande (dotterföretag). Bestämmande inflytande innebär en rätt att utforma ett annat företags finansiella och operativa strategier i syfte att erhålla ekonomiska fördelar. Vid bedömningen av om ett bestämmande inflytande föreligger, ska hänsyn tas till innehav av finansiella instrument som är potentiellt röstberättigade och som utan dröjsmål kan utnyttjas eller konverteras till röstberättigade eget kapitalinstrument. Hänsyn ska också tas till om företaget genom agent har möjlighet att styra verksamheten. Bestämmande inflytande föreligger i normalfallet då moderföretaget direkt eller indirekt innehar aktier som representerar mer än 50 % av rösterna.

Ett dotterföretags intäkter och kostnader tas in i koncernredovisningen från och med tidpunkten för förvärvet till och med den tidpunkt då moderföretaget inte längre har ett bestämmande inflytande över dotterföretaget.

Redovisningsprinciperna för dotterföretag överensstämmer med koncernens redovisningsprinciper. Alla koncerninterna transaktioner, mellanhavanden samt realiserade vinster och förluster hänförliga till koncerninterna transaktioner har eliminerats vid upprättandet av koncernredovisningen.

Minoritetsintresse

Koncernens resultat och komponenter i eget kapital är hänförligt till moderföretagets ägare och minoritetsintresse. Minoritetsintressen redovisas separat inom eget kapital i koncernbalansräkningen och i direkt anslutning till posten Årets resultat i koncernresultaträkningen. Om koncernmässigt eget kapital avseende dotterföretaget är negativt, redovisas minoritetsintresset i dotterföretaget som en fordran på minoriteten, en negativ post inom eget kapital, endast om minoriteten har en bindande förpliktelse att täcka kapitalunderskottet och har förmåga att fullgöra förpliktelsen.

Rörelseförvärv

Rörelseförvärv redovisas enligt förvärvsmetoden.

Köpeskillingen för rörelseförvärvet värderas till verkligt värde vid förvärvstidpunkten, vilket beräknas som summan av de verkliga värdena per förvärvstidpunkten för erlagda tillgångar, uppkomna eller övertagna skulder samt emitterade egetkapitalinstrument och utgifter som är direkt hänförliga till rörelseförvärvet. Exempel på utgifter är transaktionskostnader. I köpeskillingen ingår villkorad köpeskillning, förutsatt att det vid förvärvstidpunkten är sannolikt att köpeskillingen kommer att justeras vid en senare tidpunkt och att beloppet kan uppskattas på ett tillförlitligt sätt. Anskaffningsvärdet för den förvärvade enheten justeras på balansdagen och när den slutliga köpeskillingen fastställs, dock ej senare än ett år efter förvärvstidpunkten.

De identifierbara förvärvade tillgångarna och övertagna skulderna redovisas till verkligt värde per förvärvstidpunkten med följande undantag:

- pensionsförpliktelser fastställs enligt K3 kapitel 28 *Ersättningar till anställda*,
- uppskjutna skattefordringar och uppskjutna skatteskulder fastställs enligt K3 kapitel 29 *Inkomstskatter*,
- skulder för aktierelaterade ersättningar fastställs enligt K3 kapitel 26 *Aktierelaterade ersättningar*,
- immateriella tillgångar utan aktiv marknad, samt
- eventalförpliktelser vilka värderas enligt K3 kapitel 21 *Avsättningar, eventalförpliktelser och eventaltillgångar*.

En avsättning som avser utgifter för omstrukturering av den förvärvade enhetens verksamhet ingår i förvärvsanalysen endast i den utsträckning som den förvärvade enheten redan före förvärvstidpunkten uppfyller villkoren för att få redovisa en avsättning.

Värdering av minoritetens andel av tillgångar och skulder vid förvärvstidpunkten

Vid förvärv av färre än samtliga andelar av den förvärvade enheten läggs värdet av minoritetens andel till anskaffningsvärdet. Minoritetens andel av den förvärvade enhetens tillgångar och skulder, inklusive goodwill eller negativ goodwill värderas till verkligt värde.

Goodwill och negativ goodwill

Vid rörelseförvärv där summan av köpeskillingen, verkligt värde på minoritetens andelar och verkligt värde vid förvärvstidpunkten på tidigare aktieinnehav överstiger verkligt värde vid förvärvstidpunkten på identifierbara förvärvade nettotillgångar redovisas skillnaden som goodwill i koncernbalansräkningen. Om skillnaden är negativ, ska värdet på identifierbara tillgångar och skulder omprövas. Negativ goodwill som motsvarar förväntade framtida förluster intäktsförs i takt med att förlusterna uppkommer. Negativ goodwill som motsvarar verkligt värde på icke monetära tillgångar upplöses i resultaträkningen under tillgångarnas kvarvarande vägda genomsnittliga nyttjandeperiod. Den del av negativ goodwill som överstiger de identifierbara icke-monetära tillgångarnas verkliga värde redovisas direkt i resultaträkningen. Se även avsnitt Goodwill nedan.

Förändringar i innehavet

Förvärv eller avyttring av andelar i företag som är dotterföretag såväl före som efter förändringen anses vara en transaktion mellan ägare och effekten av transaktionen redovisas direkt i eget kapital.

Förvärvas ytterligare andelar i ett företag som inte är dotterföretag så att bestämmande inflytande uppkommer, anses de ursprungliga andelarna i koncernredovisningen avyttrade. Den vinst eller förlust, beräknad som skillnaden mellan verkligt värde och koncernmässigt redovisat värde, redovisas i koncernresultaträkningen.

När moderföretaget förlorar bestämmande inflytande över ett dotterföretag, anses samtliga andelar avyttrade och den vinst eller förlust som uppstår vid avyttringen redovisas i koncernresultaträkningen. Finns andelar kvar efter avyttringen, redovisas de enligt kapitel 11 Finansiella instrument värderade utifrån anskaffningsvärdet, kapitel 14 Intresseföretag eller kapitel 15 Joint Venture med det verkliga värdet vid försäljningstidpunkten som anskaffningsvärde.

Goodwill

Goodwill utgör skillnaden mellan anskaffningsvärdet och koncernens andel av det verkliga värdet på ett förvärvat dotterföretags identifierbara tillgångar och skulder på förvärvsdagen. Vid förvärvstidpunkten redovisas goodwill till anskaffningsvärde och efter det första redovisningstillfället värderas den till anskaffningsvärde efter avdrag för avskrivningar och eventuella nedskrivningar. Goodwill skrivs av över den förväntade nyttjandeperioden vilken uppgår till 5 år. För goodwill i dotterdotterföretaget Tecomatic intressenter AB skrivs goodwill av under 10 år.

Per varje balansdag gör företaget en bedömning om det finns någon indikation på att värdet av goodwill är lägre än det redovisade värdet. Finns det en sådan indikation beräknar företaget återvinningsvärdet för goodwill och upprättar en nedskrivningsprövning.

Vid prövning av nedskrivningsbehov fördelas goodwill på de kassagenererande enheter som förväntas bli gynnade av förvärvet. Om återvinningsvärdet för en kassagenererande enhet fastställs till ett lägre värde än det redovisade värdet, fördelas nedskrivningsbeloppet, först minskas det redovisade värdet för goodwill som hänförts till den kassagenererande enheten och sedan minskas det redovisade värdet på övriga tillgångar i proportion till det redovisade värdet för varje tillgång i enheten.

En redovisad nedskrivning av goodwill återförs i en senare period endast om nedskrivningen föranleddes av en särskild extern omständighet av ovanlig karaktär som inte förväntas upprepas och senare händelser har inträffat som upphäver verkningarna av denna omständighet.

Andelar i intresseföretag

Ett intresseföretag är ett företag där koncernen utövar ett betydande men inte bestämmande inflytande, normalt omfattar det företag där koncernen innehar 20 % - 50 % av rösterna. Andelar i intresseföretag redovisas enligt kapitalandelsmetoden. Mindre innehav redovisas enligt anskaffningsvärdemetoden.

PEQ Invest III AB (publ)
559002-7032

Vid tillämpning av kapitalandelsmetoden redovisas en investering i ett intresseföretaget inledningsvis till tillgångens anskaffningsvärde. Det redovisade värdet ökas eller minskas därefter för att beakta koncernens andel av intresseföretagets resultat efter förvärvstidpunkten. Erhållna utdelningar från intresseföretaget minskar investeringens redovisade värde. Det redovisade värdet justeras även för att återspegla andra förändringar intresseföretagets eget kapital.

Om koncernens andel i ett intresseföretags förluster uppgår till eller överstiger det redovisade värdet på andelarna i intresseföretaget, minskas det redovisade värdet tills det redovisade värdet är noll. Ytterligare förluster redovisas som avsättning endast till den del ägarföretaget har en legal förpliktelse eller informell förpliktelse att täcka förlusterna eller om ägarföretaget gjort utbetalningar för intresseföretagets räkning. Redovisar intresseföretaget kommande räkenskapsår vinst ska ägarföretaget redovisa sin andel av vinster först när dessa överstiger andelen av de förluster som inte har redovisats av ägarföretaget.

Andel i intresseföretagets resultat efter skatt redovisas som "Resultat från andelar i intresseföretag och joint ventures" i koncernens resultaträkning.

Förändringar i innehavet

Förvärvas ytterligare andelar i ett företag som såväl före som efter förvärvet är intresseföretag, värderas de andelar som ägdes före förvärvet inte om. Avyttras andelar i ett intresseföretag så att betydande inflytande inte längre föreligger, anses samtliga andelar som avyttrade och vinst eller förlust vid avyttringen redovisas i koncernresultaträkningen. Finns andelar kvar efter avyttringen, redovisas de enligt kapitel 11 Finansiella instrument värderade utifrån anskaffningsvärdet med det verkliga värdet vid försäljningstidpunkten som anskaffningsvärde.

Intäkter

Intäkter redovisas till det verkliga värdet av den ersättning som erhållits eller kommer att erhållas, med avdrag för mervärdesskatt, rabatter, returer och liknande avdrag.

Koncernens intäkter består i huvudsak av varuförsäljning och försäljning av tjänster

Varuförsäljning

Intäkter från försäljning av varor redovisas när varorna levererats och äganderätten har överförts till kunden, varmed samtliga villkor nedan är uppfyllda:

- Företaget har överfört de väsentliga risker och fördelar som är förknippade med varornas ägande,
- företaget inte längre har något sådant engagemang i den löpande förvaltningen som vanligtvis förknippas med ägande och utövar heller inte någon reell kontroll över de sålda varorna,
- inkomsten kan beräknas på ett tillförlitligt sätt,
- det ekonomiska fördelar som är förknippade med transaktionen sannolikt kommer att tillfalla företaget, och
- de utgifter som uppkommit eller som förväntas uppkomma till följd av transaktionen kan beräknas på ett tillförlitligt sätt.

Försäljning av tjänster

Intäkter från försäljning av tjänster på löpande räkning redovisas som intäkt i den period arbetet utförs och material levereras eller förbrukas.

Intäkter från försäljning av tjänster till fast pris redovisas med tillämpning av s.k. succesiv vinstavräkning. Det innebär att intäkter och kostnader redovisas i förhållande till uppdragets färdigställandegrad på balansdagen. Färdigställandegraden fastställs genom en beräkning av förhållandet mellan nedlagda uppdragsutgifter för utfört arbete på balansdagen och beräknade totala uppdragsutgifter. En befarad förlust på ett tjänsteuppdrag redovisas omedelbart som en kostnad. När utfallet av ett tjänsteuppdrag inte kan beräknas på ett tillförlitligt sätt sker intäktsredovisning endast med belopp som motsvarar uppkomna uppdragsutgifter som sannolikt kommer att ersättas av beställaren. Uppdragsutgifter redovisas som kostnader i den period då de uppkommer.

Utdelning

Utdelningsintäkter redovisas när ägarens rätt att erhålla betalning har fastställts.

Leasingavtal

Ett finansiellt leasingavtal är ett avtal enligt vilket de ekonomiska risker och fördelar som förknippas med ägandet av en tillgång i allt väsentligt överförs från leasegivaren till leasetagaren. Övriga leasingavtal klassificeras som operationella leasingavtal. Samtliga leasingavtal i koncernen har klassificerats som operationella leasingavtal.

Leasingavgifter vid operationella leasingavtal kostnadsförs linjärt över leasingperioden, såvida inte ett annat systematiskt sätt bättre återspeglar användarens ekonomiska nytta över tiden.

PEQ Invest III AB (publ)
559002-7032

Utländsk valuta

Moderföretagets redovisningsvaluta är svenska kronor (SEK).

Omräkning av poster i utländsk valuta

Vid varje balansdag räknas monetära poster i utländsk valuta om till balansdagens kurs. Icke-monetära poster, som värderas till historiskt anskaffningsvärde i en utländsk valuta, räknas inte om. Valutakursdifferenser redovisas i rörelseresultatet eller som finansiell post utifrån den underliggande affärshändelsen, i den period de uppstår, med undantag för transaktioner som utgör säkring och som uppfyller villkoren för säkringsredovisning av kassaflöden eller av nettoinvesteringar.

Låneutgifter

Låneutgifter redovisas i resultaträkningen i den period de uppkommer.

Offentliga bidrag

Inkomster från offentliga bidrag som inte är förenade med krav på framtida prestation redovisas som intäkt när villkoren för att få bidraget uppfyllts och de ekonomiska fördelar som är förknippade med transaktionen sannolikt kommer att tillfalla företaget samt inkomsten kan beräknas tillförlitligt.

Inkomster från offentliga bidrag som är förenade med krav på framtida prestation redovisas som intäkt när prestationen utförs och de ekonomiska fördelar som är förknippade med transaktionen sannolikt kommer att tillfalla företaget och inkomsten kan beräknas tillförlitligt.

Ersättningar till anställda

Ersättningar till anställda i form av löner, bonus, betald semester, betald sjukfrånvaro m m samt pensioner redovisas i takt med intjänandet. Beträffande pensioner och andra ersättningar efter avslutad anställning klassificeras dessa som avgiftsbestämda eller förmånsbestämda pensionsplaner. Koncernen har endast avgiftsbestämda pensionsplaner. Det finns inga övriga långfristiga ersättningar till anställda.

Avgiftsbestämda planer

För avgiftsbestämda planer betalar koncernen fastställda avgifter till en separat oberoende juridisk enhet och har ingen förpliktelse att betala ytterligare avgifter. Koncernens resultat belastas för kostnader i takt med att förmånerna intjänas vilket normalt sammanfaller med tidpunkten för när premier erläggs.

Inkomstskatter

Skattekostnaden utgörs av summan av aktuell skatt och uppskjuten skatt.

Aktuell skatt

Aktuell skatt beräknas på det skattepliktiga resultatet för perioden. Skattepliktigt resultat skiljer sig från det redovisade resultatet i resultaträkningen då det har justerats för ej skattepliktiga intäkter och ej avdragsgilla kostnader samt för intäkter och kostnader som är skattepliktiga eller avdragsgilla i andra perioder. Koncernens aktuella skatteskuld beräknas enligt de skattesatser som gäller per balansdagen.

Uppskjuten skatt

Uppskjuten skatt redovisas på temporära skillnader mellan det redovisade värdet på tillgångar och skulder i de finansiella rapporterna och det skattemässiga värdet som används vid beräkning av skattepliktigt resultat. Uppskjuten skatt redovisas enligt den s k balansräkningsmetoden. Uppskjutna skatteskulder redovisas för i princip alla skattepliktiga temporära skillnader, och uppskjutna skattefordringar redovisas i princip för alla avdragsgilla temporära skillnader i den omfattning det är sannolikt att beloppen kan utnyttjas mot framtida skattepliktiga överskott. Uppskjutna skatteskulder och skattefordringar redovisas inte om den temporära skillnaden är hänförlig till goodwill.

Uppskjuten skatteskuld redovisas för skattepliktiga temporära skillnader hänförliga till investeringar i dotterföretag, utom i de fall koncernen kan styra tidpunkten för återföring av de temporära skillnaderna och det inte är uppenbart att den temporära skillnaden kommer att återföras inom en överskådlig framtid.

Det redovisade värdet på uppskjutna skattefordringar omprövas varje balansdag och reduceras till den del det inte längre är sannolikt att tillräckliga skattepliktiga resultat kommer att finnas tillgängliga för att utnyttjas, helt eller delvis, mot den uppskjutna skattefordran.

PEQ Invest III AB (publ)
559002-7032

Värderingen av uppskjuten skatt baseras på hur företaget, per balansdagen, förväntar sig att återvinna det redovisade värdet för motsvarande tillgång eller reglera det redovisade värdet för motsvarande skuld. Uppskjuten skatt beräknas baserat på de skattesatser och skatteregler som har beslutats före balansdagen.

Uppskjutna skattefordringar och skatteskulder kvittas då de hänförs till inkomstskatt som debiteras av samma myndighet och då koncernen har för avsikt att reglera skatten med ett nettobelopp.

Aktuell och uppskjuten skatt för perioden

Aktuell och uppskjuten skatt redovisas som en kostnad eller intäkt i resultaträkningen, utom när skatten är hänförlig till transaktioner som redovisats direkt mot eget kapital. I sådana fall ska även skatten redovisas direkt mot eget kapital. Vid aktuell och uppskjuten skatt som uppkommer vid redovisning av rörelseförvärv, redovisas skatteeffekten i förvärvskalkylen.

Materiella anläggningstillgångar

Materiella anläggningstillgångar redovisas till anskaffningsvärde efter avdrag för ackumulerade avskrivningar och eventuella nedskrivningar.

Anskaffningsvärdet består av inköpspriset, utgifter som är direkt hänförliga till förvärvet för att bringa den på plats och i skick att användas samt uppskattade utgifter för nedmontering och bortforsling av tillgången och återställande av plats där den finns. Tillkommande utgifter inkluderas endast i tillgången eller redovisas som en separat tillgång, när det är sannolikt att framtida ekonomiska fördelar som är förknippade med posten kommer att tillfalla koncernen och att anskaffningsvärdet för densamma kan mätas på ett tillförlitligt sätt. Alla övriga kostnader för reparationer och underhåll samt tillkommande utgifter redovisas i resultaträkningen i den period då de uppkommer.

Då skillnaden i förbrukningen av en materiell anläggningstillgångs betydande komponenter bedöms vara väsentlig, delas tillgången upp på dessa komponenter.

Avskrivningar på materiella anläggningstillgångar kostnadsförs så att tillgångens anskaffningsvärde, eventuellt minskat med beräknat restvärde vid nyttjandeperiodens slut, skrivs av linjärt över dess bedömda nyttjandeperiod. Om en tillgång har delats upp på olika komponenter skrivs respektive komponent av separat över dess nyttjandeperiod. Avskrivning påbörjas när den materiella anläggningstillgången kan tas i bruk. Materiella anläggningstillgångars nyttjandeperioder uppskattas till:

Maskiner och andra tekniska anläggningar	5-10 år
Inventarier, verktyg och installationer	3-5 år

Bedömda nyttjandeperioder och avskrivningsmetoder omprövas om det finns indikationer på att förväntad förbrukning har förändrats väsentligt jämfört med uppskattningen vid föregående balansdag. Då företaget ändrar bedömning av nyttjandeperioder, omprövas även tillgångens eventuella restvärde. Effekten av dessa ändringar redovisas framåtriktat.

Borttagande från balansräkningen

Det redovisade värdet för en materiell anläggningstillgång tas bort från balansräkningen vid utrangering eller avyttring, eller när inte några framtida ekonomiska fördelar väntas från användning eller utrangering/avyttring av tillgången eller komponenten. Den vinst eller förlust som uppkommer när en materiell anläggningstillgång eller en komponent tas bort från balansräkningen är skillnaden mellan vad som eventuellt erhålls, efter avdrag för direkta försäljningskostnader, och tillgångens redovisade värde. Den realisationsvinst eller realisationsförlust som uppkommer när en materiell anläggningstillgång eller en komponent tas bort från balansräkningen redovisas i resultaträkningen som en övrig rörelseintäkt eller övrig rörelsekostnad.

Immateriella tillgångar

Anskaffning genom separata förvärv

Immateriella tillgångar som förvärvats separat redovisas till anskaffningsvärde med avdrag för ackumulerade avskrivningar och eventuella ackumulerade nedskrivningar. Avskrivning sker linjärt över tillgångens uppskattade nyttjandeperiod, vilken uppskattas till 5 år. Bedömda nyttjandeperioder och avskrivningsmetoder omprövas om det finns en indikation på att dessa har förändrats jämfört med uppskattningen vid föregående balansdag. Effekten av eventuella ändringar i uppskattningar och bedömningar redovisas framåtriktat. Avskrivning påbörjas när tillgången kan användas.

PEQ Invest III AB (publ)

559002-7032

Anskaffning som en del av ett rörelseförvärv

Immateriella tillgångar som förvärvats i ett företagsförvärv identifieras och redovisas separat från goodwill när de uppfyller definitionen av en immateriell tillgång och deras verkliga värden kan beräknas på ett tillförlitligt sätt. Anskaffningsvärdet för sådana immateriella tillgångar utgörs av deras verkliga värde vid förvärvstidpunkten. Sådana immateriella tillgångar skrivs av över den förväntade nyttjandeperioden vilken uppgår till 5 år.

Efter det första redovisningstillfället redovisas immateriella tillgångar förvärvade i ett rörelseförvärv till anskaffningsvärde med avdrag för ackumulerade avskrivningar och eventuella ackumulerade nedskrivningar på samma sätt som separat förvärvade immateriella tillgångar.

Anskaffning genom intern upparbetning

Koncernen tillämpar *aktiveringsmodellen* vilket innebär att arbetet med att ta fram en internt upparbetad immateriell anläggningstillgång delas upp i en forskningsfas och en utvecklingsfas. Samtliga utgifter som härrör från koncernens forskningsfas redovisas som kostnad när de uppkommer. Samtliga utgifter för utveckling redovisas som en tillgång om samtliga följande villkor är uppfyllda:

- det är tekniskt möjligt att färdigställa den immateriella anläggningstillgången så att den kan användas eller säljas,
- företaget avsikt är att färdigställa den immateriella anläggningstillgången och att använda eller sälja den,
- det finns förutsättningar för att använda eller sälja den immateriella anläggningstillgången,
- det är sannolikt att den immateriella anläggningstillgången kommer att generera framtida ekonomiska fördelar,
- det finns erforderliga och adekvata tekniska, ekonomiska och andra resurser för att fullfölja utvecklingen och för att använda eller sälja den immateriella anläggningstillgången, och
- de utgifter som är hänförliga till den immateriella anläggningstillgången under dess utveckling kan beräknas tillförlitligt.

Enligt *kostnadsföringsmodellen* ska alla utgifter som avser framtagande av en internt upparbetad immateriell anläggningstillgång redovisas som kostnader när de uppkommer.

Efter första redovisningstillfället redovisas internt upparbetade immateriella anläggningstillgångar till anskaffningsvärde efter avdrag för ackumulerade avskrivningar och eventuella ackumulerade nedskrivningar. Avskrivning påbörjas när tillgången kan användas. Aktiverade utgifter skrivs av linjärt över en bedömd nyttjandeperiod om 3-5 år.

Borttagande från balansräkningen

En immateriell anläggningstillgång tas bort från balansräkningen vid utrangering eller avyttring eller när inte några framtida ekonomiska fördelar väntas från användning eller utrangering/avyttring av tillgången. Den vinst eller förlust som uppkommer när en immateriell anläggningstillgång tas bort från balansräkningen är skillnaden mellan vad som eventuellt erhålls, efter avdrag för direkta försäljningskostnader, och tillgångens redovisade värde. Detta redovisas i resultaträkningen som en övrig rörelseintäkt eller övrig rörelsekostnad.

Nedskrivningar av materiella anläggningstillgångar och immateriella anläggningstillgångar exklusive goodwill

Vid varje balansdag analyserar koncernen de redovisade värdena för materiella-och immateriella anläggningstillgångar för att fastställa om det finns någon indikation på att dessa tillgångar har minskat i värde. Om så är fallet, beräknas tillgångens återvinningsvärde för att kunna fastställa värdet av en eventuell nedskrivning. Där det inte är möjligt att beräkna återvinningsvärdet för en enskild tillgång, beräknar koncernen återvinningsvärdet för den kassagenererande enhet till vilken tillgången hör.

Återvinningsvärdet är det högsta av verkligt värde med avdrag för försäljningskostnader och nyttjandevärdet. Verkligt värde med avdrag för försäljningskostnader är det pris som koncernen beräknar kunna erhålla vid en försäljning mellan kunniga, av varandra oberoende parter, och som har ett intresse av att transaktionen genomförs, med avdrag för sådana kostnader som är direkt hänförliga till försäljningen. Vid beräkning av nyttjandevärde diskonteras uppskattat framtida kassaflöde till nuvärde med en diskonteringsränta före skatt som återspeglar aktuell marknadsbedömning av pengars tidsvärde och de risker som förknippas med tillgången. För att beräkna de framtida kassaflödena har koncernen använt budget för de kommande fem åren.

Om återvinningsvärdet för en tillgång (eller kassagenererande enhet) fastställs till ett lägre värde än det redovisade värdet, skrivs det redovisade värdet på tillgången (eller den kassagenererande enheten) ned till återvinningsvärdet. En nedskrivning kostnadsförs omedelbart i resultaträkningen.

Vid varje balansdag gör koncernen en bedömning om den tidigare nedskrivningen inte längre är motiverad. Om så är fallet återförs nedskrivningen delvis eller helt. Då en nedskrivning återförs, ökar tillgångens (den kassagenererande enhetens) redovisade värde. Det redovisade värdet efter återföring av nedskrivning får inte överskrida det redovisade värde som skulle fastställts om ingen nedskrivning gjorts av tillgången (den kassagenererande enheten) under tidigare år. En återföring av en nedskrivning redovisas direkt i resultaträkningen.

Finansiella instrument

En finansiell tillgång eller finansiell skuld redovisas i balansräkningen när koncernen blir part till instrumentets avtalsenliga villkor. En finansiell tillgång bokas bort från balansräkningen när den avtalsenliga rätten till kassaflödet från tillgången upphör, regleras eller när koncernen förlorar kontrollen över den. En finansiell skuld, eller del av finansiell skuld, bokas bort från balansräkningen när den avtalade förpliktelsen fullgörs eller på annat sätt upphör.

Vid värdering efter det första redovisningstillfället värderas omsättningstillgångar enligt lägsta värdets princip, dvs. det lägsta av anskaffningsvärdet och nettoförsäljningsvärdet på balansdagen. Kortfristiga skulder värderas till nominellt belopp.

Långfristiga fordringar och långfristiga skulder värderas efter det första redovisningstillfället till anskaffningsvärde.

Nedskrivningar av finansiella anläggningstillgångar

Vid varje balansdag utvärderar koncernen om det finns indikationer på att en eller flera finansiella anläggningstillgångar minskat i värde. Exempel på sådana indikationer är betydande finansiella svårigheter hos låntagaren, avtalsbrott eller att det är sannolikt att låntagaren kommer att gå i konkurs.

För finansiella anläggningstillgångar beräknas nedskrivningen som skillnaden mellan tillgångens redovisade värde och det högsta av verkligt värde med avdrag för försäljningskostnader och nuvärdet av företagsledningens bästa uppskattning av de framtida kassaflödena tillgången förväntas ge.

I anskaffningsvärdet ingår utgifter för inköp, tillverkning samt andra utgifter för att bringa varorna till deras aktuella plats och skick. I anskaffningsvärdet för en egentillverkad tillgång ingår, utöver sådana kostnader som direkt kan hänföras till produktionen av tillgången, en skälig andel av indirekta tillverkningskostnader.

Likvida medel

Likvida medel inkluderar kassamedel och disponibla tillgodohavanden hos banker och andra kreditinstitut samt andra kortfristiga likvida placeringar som lätt kan omvandlas till kontanter och är föremål för en obetydlig risk för värdefluktuationer. För att klassificeras som likvida medel får löptiden inte överskrida tre månader från tidpunkten för förvärvet.

Avsättningar

Avsättningar redovisas när koncernen har en befintlig förpliktelse (legal eller informell) som en följd av en inträffad händelse, det är sannolikt att ett utflöde av resurser kommer att krävas för att reglera förpliktelsen och en tillförlitlig uppskattning av beloppet kan göras.

En avsättning omprövas varje balansdag och justeras så att den återspeglar den bästa uppskattningen av det belopp som krävs för att reglera den befintliga förpliktelsen på balansdagen, med hänsyn tagen till risker och osäkerheter förknippade med förpliktelsen. När en avsättning beräknas genom att uppskatta de utbetalningar som förväntas krävas för att reglera förpliktelsen, motsvarar det redovisade värdet nuvärdet av dessa utbetalningar.

Där en del av eller hela det belopp som krävs för att reglera en avsättning förväntas bli ersatt av en tredje part, ska gottgörelsen särredovisas som en tillgång i koncernbalansräkningen när det är så gott som säkert att den kommer att erhållas om företaget reglerar förpliktelsen och beloppet kan beräknas tillförlitligt.

Eventualförpliktelser

En eventualförpliktelse är en möjlig förpliktelse till följd av inträffade händelser och vars förekomst endast kommer att bekräftas av att en eller flera osäkra framtida händelser, som inte helt ligger inom företagets kontroll, inträffar eller uteblir, eller en befintlig förpliktelse till följd av inträffade händelser, men som inte redovisas som skuld eller avsättning eftersom det inte är sannolikt att ett utflöde av resurser kommer att krävas för att reglera förpliktelsen eller förpliktelsens storlek inte kan beräknas med tillräcklig tillförlitlighet.

Kassaflödesanalys

Kassaflödesanalysen visar koncernens förändringar av företagets likvida medel under räkenskapsåret. Kassaflödesanalysen har upprättats enligt den indirekta metoden. Det redovisade kassaflödet omfattar endast transaktioner som medfört in- och utbetalningar.

PEQ Invest III AB (publ)
559002-7032

Redovisningsprinciper för moderföretaget

Skillnaderna mellan moderföretagets och koncernens redovisningsprinciper beskrivs nedan:

Dotterföretag

Andelar i dotterföretag redovisas till anskaffningsvärde efter avdrag för eventuella nedskrivningar. Utdelning från dotterföretag redovisas som intäkt när rätten att få utdelning bedöms som säker och kan beräknas på ett tillförlitligt sätt.

Not 3 Viktiga uppskattningar och bedömningar

Upprättandet av bokslut och tillämpningen av redovisningsprinciper baseras ofta på ledningens bedömningar, uppskattningar och antaganden som anses rimliga vid den tidpunkt då bedömningen görs. Uppskattningar och bedömningar är baserade på historiska erfarenheter och ett antal faktorer, som under rådande förhållanden anses vara rimliga. Resultatet av dessa används för att bedöma de redovisade värdena på tillgångar och skulder, som inte annars framgår tydligt från andra källor. Det verkliga utfallet kan avvika från dessa uppskattningar och bedömningar.

Uppskattningar och bedömningar ses över regelbundet. Eventuella ändringar redovisas i den period ändringen görs, om den endast påverkat denna period, eller i den period ändringen görs och framtida perioder om ändringen påverkar både aktuell period och framtida perioder.

De väsentliga riskerna i den finansiella rapporteringen avser främst redovisat värde på finansiella anläggningstillgångar. Det bokförda värdet är beroende av att den framtida marknaden för bolagets produkter och tjänster utvecklas som förväntat. Per den 31 december 2022 är bedömningen att redovisat värde på dessa poster inte överstiger verkligt värde.

Not 4 Derivat och finansiella instrument

Koncernen innehar inga derivat.

Valutarisk

Med valutarisk avses risken att verkligt värde eller framtida kassaflöden fluktuerar till följd av ändrade valutakurser. Koncernen bedriver verksamhet på flera olika geografiska marknader och i olika valutor och är därigenom exponerad för valutarisk. Exponeringen för valutarisk härrör huvudsakligen från betalningsflöden i utländsk valuta, så kallad transaktionsexponering, och från omräkning av balansposter i utländsk valuta samt vid omräkning av utländska dotterföretags resultaträkningar och balansräkningar till koncernens presentationsvaluta som är svenska kronor, så kallad balansexponering.

PEQ Invest III AB (publ)
559002-7032

Not 5 Nettoomsättningens fördelning

Nettoomsättning per verksamhetsgren	Koncernen		Moderföretaget	
	2024	2023	2024	2023
Varor	86 391 347	110 956 610	28 554	87 083
Tjänster	49 715 995	46 469 467	2 302 858	1 500 030
Entreprenaduppdrag	119 035 216	99 717 535	0	0
Summa	255 142 558	257 143 612	2 331 412	1 587 113

Nettoomsättning per geografisk marknad	Koncernen		Moderföretaget	
	2024	2023	2024	2023
Sverige	250 686 923	256 770 884	2 331 412	1 587 113
Övriga Europa	2 830 254	372 728	0	0
Övriga marknader	1 625 381	0	0	0
Summa	255 142 558	257 143 612	2 331 412	1 587 113

Not 6 Uppgift om inköp och försäljning inom samma koncern samt övriga koncernföretag

	Moderföretaget	
	2024	2023
Inköp	51,9%	37,1%
Försäljning	100,0%	100,0%

Se även not 33, "Upplysningar om närstående".

Not 7 Övriga rörelseintäkter

	Koncernen		Moderföretaget	
	2024	2023	2024	2023
Realisationsvinst maskiner och inventarier	393 300	281 580	0	0
Erhållna statliga bidrag	452 827	208 189	0	0
Erhållna försäkringsersättningar	59 234	371 192	0	0
Återvunna kundförluster	0	30 431	0	0
Valutakursvinster	108 377	27 405	0	0
Övriga rörelseintäkter	3 123	399 547	0	0
Summa	1 016 861	1 318 344	0	0

Not 8 Upplysning om ersättning till revisorn

	Koncernen		Moderföretaget	
	2024	2023	2024	2023
<i>Allians Revision & Redovisning AB</i>				
revisionsuppdrag	688 531	543 646	210 000	115 000
övriga tjänster	0	35 769	0	0
Övriga revisorer i dotterföretag:				
<i>Emlovi AB</i>				
revisionsuppdrag	8 600	78 000	0	0
Summa	697 131	657 415	210 000	115 000

Med revisionsuppdrag avses revisorns ersättning för den lagstadgade revisionen. Arbetet innefattar granskningen av årsredovisningen och koncernredovisningen och bokföringen, styrelsens och verkställande direktörens förvaltning samt arvode för revisionsrådgivning som lämnats i samband med revisionsuppdraget.

PEQ Invest III AB (publ)
559002-7032

Not 9 Antal anställda, löner, andra ersättningar och sociala kostnader

Medeltalet anställda	2024		2023	
	Antal anställda	Varav antal män	Antal anställda	Varav antal män
Moderföretaget				
Sverige	0	0	0	0
Totalt i moderföretaget	0	0	0	0
Dotterföretag				
Sverige	83	69	105	81
Totalt i dotterföretag	83	69	105	81
Totalt i koncernen	83	69	105	81

	Koncernen		Moderföretaget	
	2024-12-31	2023-12-31	2024-12-31	2023-12-31
Fördelning ledande befattningshavare per balansdagen				
Kvinnor:				
styrelseledamöter	0	1	0	0
andra personer i företagets ledning inkl. VD	3	5	0	0
Män:				
styrelseledamöter	11	20	4	3
andra personer i företagets ledning inkl. VD	5	10	0	0
Totalt	19	36	4	3

Löner, andra ersättningar m m	2024		2023	
	Löner och andra ersättningar	Soc kostn (varav pensionskostnader)	Löner och andra ersättningar	Soc kostn (varav pensionskostnader)
Moderföretaget	0	0 (0)	0	0 (0)
Dotterföretag	56 420 273	22 848 156 (4 110 886)	54 414 914	22 752 235 (3 848 940)
Totalt i koncernen	56 420 273	22 848 156 (4 110 886)	54 414 914	22 752 235 (3 848 940)

Löner och andra ersättningar fördelade mellan styrelseledamöter och anställda	2024		2023	
	Styrelse och VD (varav tantiem och dylikt)	Övriga anställda	Styrelse och VD (varav tantiem och dylikt)	Övriga anställda
Moderföretaget	0 (0)	0 (0)	0 (0)	0 (0)
Dotterföretag	1 491 268 (0)	54 929 005 (0)	2 752 056 (0)	51 662 858 (0)
Totalt i koncernen	1 491 268 (0)	54 929 005 (0)	2 752 056 (0)	51 662 858 (0)

Pensioner

Koncernens kostnad för avgiftsbestämda pensionsplaner uppgår till 4 110 886 kr (3 848 940). Koncernen har inga förmånsbestämda pensionsplaner.

Av koncernens pensionskostnader avser 101 008 kr (227 360) gruppen styrelse och VD. Koncernens utestående pensionsförpliktelse till dessa uppgår till 0 kr (0).

PEQ Invest III AB (publ)
559002-7032

Not 10 Avskrivningar och nedskrivningar på materiella och immateriella anläggningstillgångar

	Koncernen		Moderföretaget	
	2024	2023	2024	2023
Goodwill	-46 098 331	-46 261 033	0	0
Nedlagda utgifter på annans fastighet	-101 474	-83 075	0	0
Forsknings- och utvecklingskostnader	-6 570 039	-7 062 423	0	0
Koncessioner, patent, licenser, varumärken samt liknande rättigheter	-385 177	-342 800	0	0
Maskiner och andra tekniska anläggningar	-723 044	-759 814	0	0
Inventarier, verktyg och installationer	-645 551	-1 095 371	0	0
Summa	-54 523 616	-55 604 516	0	0

Not 11 Övriga rörelsekostnader

	Koncernen		Moderföretaget	
	2024	2023	2024	2023
Kursdifferenser	-474 145	-200 197	0	0
Realisationsresultat maskiner och inventarier	-36 388	-303 119	0	0
Summa	-510 533	-503 316	0	0

Not 12 Resultat från andelar i intresseföretag och joint ventures

	Koncernen		Moderföretaget	
	2024	2023	2024	2023
Resultatandel av intresseföretag	2 823 193	0	0	0
Summa	2 823 193	0	0	0

Not 13 Resultat från andelar i koncernföretag

	Koncernen		Moderföretaget	
	2024	2023	2024	2023
Nedskrivning av andelar i koncernföretag	0	0	0	-30 400 000
Resultat vid avveckling av dotterföretag	-43 748 422	0	-37 747 881	0
Summa	-43 748 422	0	-37 747 881	-30 400 000

Not 14 Övriga ränteintäkter och liknande intäkter

	Koncernen		Moderföretaget	
	2024	2023	2024	2023
Ränteintäkter	1 678 409	3 346 198	993	1 013
Ränteintäkter, koncernföretag	0	272 217	5 446 874	5 103 328
Kursdifferenser	138 686	804 788	0	0
Summa	1 817 095	4 423 203	5 447 867	5 104 341

Not 15 Räntekostnader och liknande kostnader

	Koncernen		Moderföretaget	
	2024	2023	2024	2023
Räntekostnader	-18 730 073	-10 728 992	-7 946	-508 354
Räntekostnader, koncernföretag	0	-420 407	0	0
Övriga finansiella kostnader	0	0	-450	0
Kursdifferenser	0	0	-12 539	0
Summa	-18 730 073	-11 149 399	-20 935	-508 354

PEQ Invest III AB (publ)
559002-7032

Not 16 Skatt på årets resultat

	Koncernen		Moderföretaget	
	2024	2023	2024	2023
Aktuell skatt	-6 297 036	-2 794 801	0	0
Uppskjuten skatt	2 606 387	537 980	0	0
Skatt på årets resultat	-3 690 649	-2 256 821	0	0

Avstämning årets skattekostnad

	Koncernen		Moderföretaget	
	2024	2023	2024	2023
Redovisat resultat före skatt	-92 290 642	-57 196 986	-39 920 471	-34 658 843
Skatt beräknad enligt svensk skattesats 20,6 % (20,6%)	19 011 872	11 782 579	8 223 617	7 139 722
Skatteeffekt av utländska skattesatser	0	143	0	0
Skatteeffekt av schablonintäkt periodiseringsfond	-80 883	-12 247	0	0
Skatteeffekt av ej avdragsgilla kostnader	-152 435	-138 690	0	0
Skatteeffekt av ej avdragsgilla goodwillavskrivningar	-9 480 546	-9 529 773	0	0
Skatteeffekt av negativt räntenetto	0	-1 381 065	0	0
Skatteeffekt av ej skattepliktiga intäkter	1 925	104	0	0
Skatteeffekt av nedskrivningar i dotterbolag	0	0	0	-6 262 400
Utnyttjat förlustavdrag i dotterföretag	0	0	0	0
Resultat vid avveckling av dotterbolag	-7 776 063	0	-7 776 063	0
Ej beaktad uppskjuten skatt avseende förlustavdrag i moderbolag	-447 554	0	-447 554	-877 322
Ej beaktad uppskjuten skatt avseende förlustavdrag i dotterföretag	-7 373 352	-3 515 852	0	0
Summa	-6 297 036	-2 794 801	0	0
Justeringar som redovisats innevarande år avseende tidigare års aktuella skatt	0	0	0	0
Årets redovisade skattekostnad	-6 297 036	-2 794 801	0	0
Effektiv skatt	6,8%	4,9%	0,0%	0,0%

Not 17 Balanserade utgifter för utvecklingsarbeten och liknande arbeten

	Koncernen		Moderföretaget	
	2024-12-31	2023-12-31	2024-12-31	2023-12-31
Ingående anskaffningsvärden	44 913 878	27 482 435	0	0
Förvärv av dotterföretag	0	5 429 077	0	0
Internt utvecklade tillgångar	4 530 941	12 002 366	0	0
Avyttringar och utrangeringar	-309 051	0	0	0
Utgående ackumulerade anskaffningsvärden	49 135 768	44 913 878	0	0
Ingående avskrivningar	-28 114 331	-16 459 471	0	0
Förvärv av dotterföretag	0	-4 592 437	0	0
Avyttringar/utrangeringar	200 920	0	0	0
Årets avskrivningar enligt plan	-6 570 039	-7 062 423	0	0
Utgående ackumulerade avskrivningar	-34 483 450	-28 114 331	0	0
Utgående planenligt restvärde	14 652 318	16 799 547	0	0

PEQ Invest III AB (publ)
559002-7032

Not 18 Koncessioner, patent, licenser, varumärken samt liknande rättigheter

	Koncernen		Moderföretaget	
	2024-12-31	2023-12-31	2024-12-31	2023-12-31
Ingående anskaffningsvärde	3 176 703	1 961 663	0	0
Förvärv av dotterföretag	0	960 909	0	0
Inköp	455 066	254 131	0	0
Försäljningar/utrangeringar	-137 970	0	0	0
Utgående ackumulerade anskaffningsvärden	3 493 799	3 176 703	0	0
Ingående avskrivningar enligt plan	-2 241 002	-1 119 536	0	0
Förvärv av dotterföretag	0	-778 666	0	0
Försäljningar/utrangeringar	124 345	0	0	0
Årets avskrivningar enligt plan	-385 177	-342 800	0	0
Utgående ackumulerade avskrivningar enligt plan	-2 501 834	-2 241 002	0	0
Utgående planenligt restvärde	991 965	935 701	0	0

Not 19 Goodwill

	Koncernen		Moderföretaget	
	2024-12-31	2023-12-31	2024-12-31	2023-12-31
Ingående anskaffningsvärden	266 157 992	234 119 852	0	0
Förvärv av dotterföretag	0	32 038 141	0	0
Försäljningar/utrangeringar	-1 718 466	0	0	0
Omklassificeringar	-77 450 363	0	0	0
Utgående ackumulerade anskaffningsvärden	186 989 163	266 157 992	0	0
Ingående avskrivningar	-107 672 982	-61 411 948	0	0
Omklassificeringar	49 915 891	0	0	0
Årets avskrivningar enligt plan	-46 022 070	-46 261 033	0	0
Utgående ackumulerade avskrivningar	-103 779 161	-107 672 982	0	0
Ingående nedskrivningar	-1 718 466	-1 718 466	0	0
Försäljningar/utrangeringar	1 718 466	0	0	0
Årets nedskrivningar	-76 261	0	0	0
Utgående ackumulerade nedskrivningar	-76 261	-1 718 466	0	0
Utgående planenligt restvärde	83 133 741	156 766 544	0	0

Not 20 Nedlagda utgifter på annans fastighet

	Koncernen		Moderföretaget	
	2024-12-31	2023-12-31	2024-12-31	2023-12-31
Ingående anskaffningsvärde	565 772	394 376	0	0
Inköp	0	171 396	0	0
Försäljningar/utrangeringar	-7 701	0	0	0
Utgående ackumulerade anskaffningsvärden	558 071	565 772	0	0
Ingående avskrivningar enligt plan	-161 952	-78 877	0	0
Försäljningar/utrangeringar	7 701	0	0	0
Årets avskrivningar enligt plan	-101 474	-83 075	0	0
Utgående ackumulerade avskrivningar enligt plan	-255 725	-161 952	0	0
Utgående planenligt restvärde	302 346	403 820	0	0

PEQ Invest III AB (publ)
559002-7032

Not 21 Maskiner och andra tekniska anläggningar

	Koncernen		Moderföretaget	
	2024-12-31	2023-12-31	2024-12-31	2023-12-31
Ingående anskaffningsvärde	6 136 666	4 501 689	0	0
Förvärv av dotterföretag	0	1 089 435	0	0
Inköp	7 319 318	658 434	0	0
Försäljningar/utrangeringar	-13 195 984	-112 892	0	0
Utgående ackumulerade anskaffningsvärden	260 000	6 136 666	0	0
Ingående avskrivningar enligt plan	-3 599 520	-2 437 481	0	0
Försäljningar/utrangeringar	4 218 565	112 892	0	0
Förvärv av dotterföretag	0	-515 117	0	0
Årets avskrivningar enligt plan	-723 044	-759 814	0	0
Utgående ackumulerade avskrivningar enligt plan	-103 999	-3 599 520	0	0
Utgående planenligt restvärde	156 001	2 537 146	0	0

Not 22 Inventarier, verktyg och installationer

	Koncernen		Moderföretaget	
	2024-12-31	2023-12-31	2024-12-31	2023-12-31
Ingående anskaffningsvärde	8 393 133	7 357 280	0	0
Förvärv av dotterföretag		883 735	0	0
Inköp	1 391 760	329 172	0	0
Försäljningar/utrangeringar	-8 054 485	-177 054	0	0
Utgående ackumulerade anskaffningsvärden	1 730 408	8 393 133	0	0
Ingående avskrivningar enligt plan	-6 401 437	-5 243 191	0	0
Förvärv av dotterföretag		-215 534	0	0
Försäljningar/utrangeringar	6 095 817	152 659	0	0
Årets avskrivningar enligt plan	-645 551	-1 095 371	0	0
Utgående ackumulerade avskrivningar enligt plan	-951 171	-6 401 437	0	0
Utgående planenligt restvärde	779 237	1 991 696	0	0

Not 23 Leasingavtal

Operationella leasingavtal - leasetagare

Koncernen är leasetagare genom operationella leasingavtal avseende lokaler, maskiner och inventarier. Summan av årets kostnadsförda leasingavgifter avseende operationella leasingavtal uppgår i koncernen till 14 116 754 kr (15 950 675) och i moderföretaget till 0 kr (74 067). Framtida minimileaseavgifter avseende icke uppsägningsbara operationella leasingavtal förfaller enligt följande:

	Koncernen		Moderföretaget	
	2024	2023	2024	2023
Förfallotidpunkt:				
Inom ett år	7 994 845	13 135 934	0	0
Senare än ett år men inom fem år	11 423 234	24 683 700	0	0
Senare än fem år	2 986 260	4 298 000	0	0
Summa	22 404 339	42 117 634	0	0

Not 24 Pågående nyanläggningar och förskott avseende materiella anläggningstillgångar

	Koncernen		Moderföretaget	
	2024-12-31	2023-12-31	2024-12-31	2023-12-31
Ingående redovisat värde	241 396	0	0	0
Investeringar		241 396	0	0
Försäljningar/utrangeringar	-241 396	0	0	0
Utgående redovisat värde	0	241 396	0	0

PEQ Invest III AB (publ)
559002-7032

Not 25 Andelar i koncernföretag

	Moderföretaget	
	2024-12-31	2023-12-31
Ingående anskaffningsvärde	64 892 040	77 763 276
Bildande av och tillskjutande av kapital i dotterföretaget PEQ Invest III Holding AB	6 000 000	1 125 000
Förvärv av andelar i dotterföretaget WeAreBioteria AB	1 750	112 600
Delförsäljning av andelar i dotterföretaget WeAreBioteria AB	-127 550	0
Förvärv av andelar i Järven Ecotech Holding AB	0	50 018
Delförsäljning av andelar i Järven Ecotech Holding AB	-1 470	0
Omklassificering till intresseföretag Järven Ecotech Holding AB	-12 326 799	0
Delförsäljning av andelar i dotterföretag Airetoib Technologies Holding AB	0	-43 258 854
Lämnade aktieägartillskott till dotterföretaget BZT Holding AB genom kvittning av fordran	0	2 700 000
Lämnade aktieägartillskott till dotterföretaget CL Holding AB genom kvittning av fordran	0	26 400 000
Avveckling av BZT Holding AB	-34 236 210	0
Utgående ackumulerade anskaffningsvärden	7 136 800	64 892 040
Ingående nedskrivningar	-38 400 000	-8 000 000
Avveckling av dotterföretag	38 400 000	0
Årets nedskrivningar		-30 400 000
Utgående ackumulerade nedskrivningar	0	-38 400 000
Utgående redovisat värde	7 136 800	26 492 040

Företagets namn	Org.nr	Säte	7 136 800
Airetoib Technologies Holding AB	559325-1878	Stockholm	
WeAreBioteria AB	559366-9160	Stockholm	
PEQ Invest III Holding AB	559434-9242	Stockholm	
Företagets namn	Kapitalandel	Röstandel %	Antal andelar
Airetoib Technologies Holding AB	53,01%		432 590
WeAreBioteria AB	100,00%		25 000
PEQ Invest III Holding AB	100,00%		25 000

Företagets namn	Bokfört värde	
	2024-12-31	2023-12-31
CL Fitness Holding AB	0	2 064 961
BZT Holding AB	0	10 836 210
Järven Ecotech Holding AB	0	12 328 269
Airetoib Technologies Holding AB	0	0
WeAreBioteria AB	11 800	137 600
PEQ Invest III Holding AB	7 125 000	1 125 000
Summa	7 136 800	26 492 040

	2024-12-31	2023-12-31
	Eget kapital och resultat	
CL Fitness Holding AB koncernen. Eget kapital efter avdrag för minoritetsintresse	-	-10 379 725
CL Fitness Holding AB koncernen. Årets resultat efter avdrag för minoritetsintresse	-	-5 485 547
BZT Holding AB, Eget kapital efter avdrag för minoritetsintresse	-	-16 118 476
BZT Holding AB. Årets resultat efter avdrag för minoritetsintresse	-	-7 634 581
Järven Ecotech Holding AB, Eget kapital efter avdrag för minoritetsintresse	-	10 098 814
Järven Ecotech Holding AB. Årets resultat efter avdrag för minoritetsintresse	-	1 475 338
Airetoib Technologies Holding AB koncernen. Eget kapital efter avdrag för minoritetsintresse	-27 632 531	7 456 318
Airetoib Technologies Holding AB koncernen. Årets resultat efter avdrag för minoritetsintresse	-33 255 976	-19 329 946
WeAreBioteria AB, Eget kapital efter avdrag för minoritetsintresse	25 000	25 000
PEQ Invest III Holding AB, Eget kapital efter avdrag för minoritetsintresse	1 127 028	48 256

PEQ Invest III AB (publ)
559002-7032

Not 26 Fordringar hos koncernföretag

	Koncernen		Moderföretaget	
	2024-12-31	2023-12-31	2024-12-31	2023-12-31
Ingående anskaffningsvärde	0	3 152 579	114 610 149	95 873 467
Tillkommande fordringar	0	0	10 800 000	23 585 000
Upplupen ränta	0	0	5 446 874	5 068 466
Återbetalda lån	0	-3 152 579	-10 065 000	-22 427 638
Överlåtelse av andelar i koncernföretag	0	0	0	23 708 854
Kvittning genom aktieägartillskott	0	0	-6 000 000	-2 998 000
Nedskrivning av fordringar i koncernföretag	0	0	0	-8 200 000
Avveckling av dotterföretag	0	0	-25 254 509	0
Utgående ackumulerade anskaffningsvärden	0	0	89 537 514	114 610 149
Utgående redovisat värde	0	0	89 537 514	114 610 149

Se vidare not 37, "Upplysningar om närstående".

Not 27 Andelar i intresseföretag

	Koncernen		Moderföretaget	
	2024	2023	2024	2023
Justering ägarandel	15 149 992	0	12 326 799	0
Utgående redovisat värde	15 149 992	0	12 326 799	0

Not 28 Andra långfristiga värdepappersinnehav

	Koncernen		Moderföretaget	
	2024-12-31	2023-12-31	2024-12-31	2023-12-31
Ingående anskaffningsvärde	1 908 570	0	0	0
Inköp		1 908 570	0	0
Försäljningar	-125 800	0	0	0
Utgående ackumulerade anskaffningsvärden	1 782 770	1 908 570	0	0
Utgående redovisat värde	1 782 770	1 908 570	0	0

Not 29 Uppskjuten skattefordran och uppskjuten skatteskuld

	Koncernen		Moderföretaget	
	2024-12-31	2023-12-31	2024-12-31	2023-12-31
Uppskjuten skattefordran				
Outnyttjade underskottsavdrag	2 877 314	945 852	0	0
Summa uppskjuten skattefordran	2 877 314	945 852	0	0
Uppskjuten skatteskuld				
Obeskattade reserver	237 930	3 452 834	0	0
Summa uppskjuten skatteskuld	237 930	3 452 834	0	0

Not 30 Andra långfristiga fordringar

	Koncernen		Moderföretaget	
	2024-12-31	2023-12-31	2024-12-31	2023-12-31
Ingående anskaffningsvärde	465 000	90 000	0	0
Tillkommande fordringar		375 000	0	0
Reglerade fordringar	-240 000	0	0	0
Utgående ackumulerade anskaffningsvärden	225 000	465 000	0	0
Utgående redovisat värde	225 000	465 000	0	0

Not 31 Förutbetalda kostnader och upplupna intäkter

	Koncernen		Moderföretaget	
	2024-12-31	2023-12-31	2024-12-31	2023-12-31
Förutbetalda hyreskostnader	542 601	818 645	0	0
Förutbetalda leasingkostnader	641 203	1 784 616	0	0
Förutbetalda försäkringspremier	223 704	234 425	0	0
Förutbetalda personalkostnader	0	195 858	0	0
Upparbetade ej fakturerade intäkter för annans räkning	0	6 215 122	0	0
Övriga upplupna intäkter	0	364 662	0	0
Övriga poster	2 552 569	3 014 734	1 472 144	1 233 080
Summa	3 960 077	12 628 062	1 472 144	1 233 080

PEQ Invest III AB (publ)
559002-7032

Not 32 Skulder till kreditinstitut och övriga räntebärande skulder

Räntebärande skulder, långfristiga skulder	Koncernen		Moderföretaget	
	2024-12-31	2023-12-31	2024-12-31	2023-12-31
Skulder till kreditinstitut	87 605 396	84 319 106	0	0
Övriga långfristiga skulder	6 795 970	41 634 185	0	0
Summa	94 401 366	125 953 291	0	0

	Koncernen		Moderföretaget	
	2024-12-31	2023-12-31	2024-12-31	2023-12-31
Långfristiga skulder som förfaller till betalning senare än ett år men inom fem år efter balansdagen:				
Skulder till kreditinstitut	87 605 396	84 319 106	0	0
Övriga långfristiga skulder	6 795 970	41 634 185	0	0
Summa	94 401 366	125 953 291	0	0

Förändring långfristiga skulder till kreditinstitut	Koncernen		Moderföretaget	
	2024-12-31	2023-12-31	2024-12-31	2023-12-31
Ingående balans	84 319 106	64 650 000	0	20 000 000
Upplåning genom förvärv av dotterföretag	0	288 722	0	0
Upplåning	0	46 639 341	0	0
Amortering	-7 108 722	-27 600 000	0	-20 000 000
Kapitaliserad ränta	7 623 656	341 043	0	0
Omklassificering	13 001 356	0	0	0
Omklassificering till intresseföretag	-10 230 000	0	0	0
Summa utgående redovisat värde	87 605 396	84 319 106	0	0
	87 605 396			

Förändring övriga långfristiga räntebärande skulder	Koncernen		Moderföretaget	
	2024-12-31	2023-12-31	2024-12-31	2023-12-31
Ingående balans	41 634 185	21 223 082	0	0
Avyttring av dotterföretag	-5 589 287	0	0	0
Upplåning	0	21 296 822	0	0
Amortering	-247 226	-1 953 746	0	0
Upplåning genom förvärv av dotterföretag	0	247 225	0	0
Kapitaliserad ränta	505 579	820 802	0	0
Omföring kortfristig del av långfristig skuld	-29 507 283	0	0	0
Summa utgående redovisat värde	6 795 970	41 634 185	0	0
	6 795 970			
Totala långfristiga räntebärande skulder	94 401 366	125 953 291	0	0

Räntebärande skulder, kortfristiga skulder	Koncernen		Moderföretaget	
	2024-12-31	2023-12-31	2024-12-31	2023-12-31
Övriga skulder till kreditinstitut	0	60 564	0	0
Övriga kortfristiga skulder	23 493 960	7 812 392	0	0
Summa	23 493 960	7 872 956	0	0
Total summa räntebärande skulder	23 493 960	7 872 956	0	0

Förändring kortfristiga skulder till kreditinstitut exkl checkräkningskredit	Koncernen		Moderföretaget	
	2024-12-31	2023-12-31	2024-12-31	2023-12-31
Ingående balans	60 564	6 820 000	0	0
Upplåning genom förvärv av dotterföretag	0	60 564	0	0
Amortering	-60 564	-6 820 000	0	0
Summa utgående redovisat värde	0	60 564	0	0

PEQ Invest III AB (publ)
559002-7032

**Förändring kortfristiga skulder till kreditinstitut,
checkräkningskredit**

	Koncernen		Moderföretaget	
	2024-12-31	2023-12-31	2024-12-31	2023-12-31
Ingående balans	0	2 005 100	0	0
Förändring checkräkningskredit	2 445 059	-2 005 100	2 445 059	0
Summa utgående redovisat värde	2 445 059	0	2 445 059	0

Koncernens utnyttjade checkräkningskredit uppgår i dotterföretagem till 0 kr (0) och ingår i postern "Kortfristiga skulder till kreditinstitut". Limit avseende checkräkningskredit uppgår till 6 000 000. (6 000 000). Moderföretagets utnyttjade checkräkningskredit uppgår till 2 445 059 kr (0). Moderföretagets checkräkningskredit ingår i koncernens centralkonto där limit avseende checkräkningskredit uppgår för moderföretaget till 5 000 000 kr (5 000 000) kr.

Förändring kortfristiga skulder till koncernföretag

	Koncernen		Moderföretaget	
	2024-12-31	2023-12-31	2024-12-31	2023-12-31
Ingående balans	0	3 152 578	0	0
Upplåning	3 807 539	0	0	0
Amortering	0	-3 152 578	0	0
Summa utgående redovisat värde	3 807 539	0	0	0

Förändring övriga kortfristiga räntebärande skulder

	Koncernen		Moderföretaget	
	2024-12-31	2023-12-31	2024-12-31	2023-12-31
Ingående balans	7 812 392	27 089 824	0	4 163 992
Upplåning		1 668 051	0	0
Amortering		-21 293 275	0	-4 163 992
Kapitaliserad ränta	675 227	347 792	0	0
Omföring långfristig del av kortfristig skuld	29 507 283	0	0	0
Summa utgående redovisat värde	37 994 902	7 812 392	0	0

Totala räntebärande kortfristiga skulder 44 247 500 7 872 956 2 445 059 0

Totala räntebärande lång- och kortfristiga skulder 138 648 866 133 826 247 2 445 059 0

Not 33 Upplupna kostnader och förutbetalda intäkter

	Koncernen		Moderföretaget	
	2024-12-31	2023-12-31	2024-12-31	2023-12-31
Upplupna löner	417 210	1 162 244	0	0
Upplupna semesterlöner	5 136 462	6 689 765	0	0
Upplupna sociala avgifter	1 721 779	2 843 394	0	0
Upplupna räntekostnader	716 127	698 947	0	0
Förutbetalda beställningsintäkter	26 076 501	21 559 113	0	0
Övriga poster	3 739 713	6 058 996	100 000	0
Summa	37 807 792	39 012 459	100 000	0

Not 34 Ställda säkerheter och eventalförpliktelser

	Koncernen		Moderföretaget	
	2024-12-31	2023-12-31	2024-12-31	2023-12-31
Ställda säkerheter				
Företagsinteckningar	11 370 000	27 270 000	0	0
Belånade kundfordringar	0	352 425	0	0
Aktier och andelar i dotterföretag	4 149 989	42 988 304	0	0
Summa	15 519 989	70 610 729	0	0
Eventalförpliktelser				
Garantiförbindelser	0	0	0	0
Återköpsförbindelser	2 817 785	2 817 785	0	0
Summa	2 817 785	2 817 785	0	0

PEQ Invest III AB (publ)
559002-7032

Not 35 Likvida medel

	Koncernen		Moderföretaget	
	2024-12-31	2023-12-31	2024-12-31	2023-12-31
Disponibla tillgodohavanden hos banker och andra kreditinstitut	9 051 070	27 589 801	118 281	5 356 492
Summa	9 051 070	27 589 801	118 281	5 356 492

Not 36 Delförvärv av dotterdotterföretag samt delförsäljning av andelar i dotterföretag

Dotterföretaget Airetoib Technologies AB har under 2023 betalat en tilläggsköpeskilling avseende dotterföretaget Bioterapia Technologies AB.

	Koncernen	Moderföretaget
Nettokassaflöde		
Total köpeskilling	6 310 964	6 310 964
Nettokassaflöde	6 310 964	6 310 964

I koncernredovisningen har hela köpeskillingen bokförts som goodwill.

Not 37 Upplysningar om närstående

Samtliga transaktioner mellan företaget och dess närstående har skett på marknadsmässiga grunder.

Inköp och försäljning mellan närstående

	Moderföretaget	
	2024	2023
Inköp	5 153 032	3 872 334
Försäljning	2 331 412	1 587 113

Långfristiga fordringar på närstående företag Koncernföretag inom den egna koncernen

	Moderföretaget	
	2024-12-31	2023-12-31
CL Holding AB	0	15 677 742
BZT Holding AB	0	14 866 767
Boost i Västerås AB	0	200 000
Järven Ecotech Holding AB (intressebolag sedan dec. 2024)	6 030 627	14 605 167
Airetoib Technologies AB	42 080 201	38 280 614
Bioterapia Technologies AB	18 563 306	15 309 306
PEQ Invest III Holding AB	19 708 929	23 270 554
CMI Group AB	3 129 452	0
Kundfordringar	25 000	600 000
Summa	89 537 515	122 810 150

Lån till CL Holding AB

	Moderföretaget	
	2024-12-31	2023-12-31
Ingående balans	15 677 742	29 322 742
Utbetalda lån	100 000	2 555 000
Avveckling av dotterföretag	-15 777 742	0
Nedskrivning av skuld	0	-15 000 000
Amortering	0	-1 200 000
Summa utgående balans	0	15 677 742

PEQ Invest III AB (publ)
559002-7032

Lån till BZT Holding AB

	Moderföretaget	
	2024-12-31	2023-12-31
Ingående balans	6 666 767	13 911 107
Utbetalda lån	2 600 000	6 030 000
Lämnade aktieägartillskott	0	-2 700 000
Nedskrivning av fordran	0	-11 400 000
Upplupen ränta	0	825 660
Återbetalda lån	-365 000	0
Avveckling av dotterföretag	-8 901 767	0
Summa utgående balans	0	6 666 767

Lån till Boost i Västerås AB

	Moderföretaget	
	2024-12-31	2023-12-31
Ingående balans	200 000	200 000
Avveckling av dotterföretag	-200 000	0
Summa utgående balans	0	200 000

I koncernen har fordran skrivits ned till noll under 2022.

Lån till Järven Ecotech Holding AB (intressebolag sedan dec. 2024)

	2024-12-31	2023-12-31
Ingående balans	14 605 167	15 663 332
Utbetalda lån	0	0
Upplupen ränta	925 461	1 141 835
Amortering	-9 500 000	-2 200 000
Summa utgående balans	6 030 628	14 605 167

Lån till Airetoib Technologies AB

	Moderföretaget	
	2024-12-31	2023-12-31
Ingående balans	38 280 614	36 113 787
Utbetalda lån	1 500 000	0
Upplupen ränta	2 299 587	2 166 827
Summa utgående balans	42 080 201	38 280 614

Lån till Bioteria Technologies AB

	Moderföretaget	
	2024-12-31	2023-12-31
Ingående balans	15 309 306	0
Utbetalda lån	2 400 000	15 000 000
Upplupen ränta	854 000	309 306
Summa utgående balans	18 563 306	15 309 306

PEQ Invest III AB (publ)
559002-7032

Lån till PEQ Invest III Holding AB

	Moderföretaget	
	2024-12-31	2023-12-31
Ingående balans	23 270 554	0
Utbetalda lån	1 200 000	0
Överlåtelse av aktier i Airetiob Technologies AB	0	43 258 854
Upplupen ränta	1 238 375	659 700
Lämnat aktieägartillskott	-6 000 000	-1 098 000
Återbetalda lån	0	-19 550 000
Summa utgående balans	19 708 929	23 270 554

Kundfordringar inom den egna koncernen

	Moderföretaget	
	2024-12-31	2023-12-31
Competition Line Fitness Sverige AB	0	300 000
BZT Holding AB	0	275 000
Järven Ecotech Holding AB	12 500	12 500
Airetiob Technologies Holding AB	12 500	12 500
Summa utgående balans	25 000	600 000
Totala långfristiga fordringar koncernföretag	48 135 829	76 030 290

Lån från CL Leasing AB till Emblacom OY

	Koncernen		Moderföretaget	
	2024-12-31	2023-12-31	2024-12-31	2023-12-31
Ingående balans	0	3 152 579	0	0
Amortering	0	-3 152 579	0	0
Summa utgående balans	0	0	0	0

Kortfristiga skulder till övriga närstående företag
Koncernföretag

Lån från Moank Fintech Group AB till CL Leasing AB

	Koncernen		Moderföretaget	
	2024-12-31	2023-12-31	2024-12-31	2023-12-31
Ingående balans	0	3 152 578	0	0
Amortering	0	-3 152 578	0	0
Summa utgående balans	0	0	0	0

PEQ Invest III AB (publ)
559002-7032

Not 38 Aktiekapital

Aktiekapitalet består av 170 564 st slam A-aktier à kvotvärde 8,2 kronor och röstvärde 10, 216 st B-aktier à kvotvärde 8,2 kronor med röstvärde 1, 548 127 st C-aktier à kvotvärde 8,2 kronor med röstvärde 1 samt 134 993 st D-aktier à kvotvärde 8,2 kronor med röstvärde 0,01

Not 39 Förslag till disposition av resultatet

Till årsstämmans förfogande står följande vinstmedel


Balanserat resultat	144 686 791,00
Årets resultat	-39 920 471,00
	<u>104 766 320,00</u>

Styrelsen föreslår att vinstmedlen disponeras så att:
i ny räkning balanseras


	104 766 320,00
	<u>104 766 320,00</u>


Stockholm den

24 juni 2025


Mats Ekström
Styrelsens ordförande



Greger Ericsson
Verkställande direktor


Karl Bodén
Styrelseledamot


Peter Nygren
Styrelseledamot

Min revisionsberättelse har avgivits den

24 juni 2025


Ulf Strauss
Auktoriserad revisor

Revisionsberättelse

Till bolagsstämman i PEQ Invest III AB (publ)
Org.nr 559002-7032

Rapport om årsredovisningen och koncernredovisningen

Uttalanden

Jag har utfört en revision av årsredovisningen och koncernredovisningen för PEQ Invest III AB (publ) för år 2024.

Enligt min uppfattning har årsredovisningen och koncernredovisningen upprättats i enlighet med årsredovisningslagen och ger en i alla väsentliga avseenden rättvisande bild av moderbolagets och koncernens finansiella ställning per den 2024-12-31 och av dessas finansiella resultat och kassaflöde för året enligt årsredovisningslagen. Förvaltningsberättelsen är förenlig med årsredovisningens och koncernredovisningens övriga delar.

Jag tillstyrker därför att bolagsstämman fastställer resultaträkningen och balansräkningen för moderbolaget och koncernen.

Grund för uttalanden

Jag har utfört revisionen enligt International Standards on Auditing (ISA) och god revisionssed i Sverige. Mitt ansvar enligt dessa standarder beskrivs närmare i avsnittet *Revisorns ansvar*. Jag är oberoende i förhållande till moderbolaget och koncernen enligt god revisorssed i Sverige och har i övrigt fullgjort mitt yrkesetiska ansvar enligt dessa krav.

Jag anser att de revisionsbevis jag har inhämtat är tillräckliga och ändamålsenliga som grund för mina uttalanden.

Styrelsens och verkställande direktörens ansvar

Det är styrelsen och verkställande direktören som har ansvaret för att årsredovisningen och koncernredovisningen upprättas och att de ger en rättvisande bild enligt årsredovisningslagen. Styrelsen och verkställande direktören ansvarar även för den interna kontroll som de bedömer är nödvändig för att upprätta en årsredovisning och koncernredovisning som inte innehåller några väsentliga felaktigheter, vare sig dessa beror på oegentligheter eller misstag.

Vid upprättandet av årsredovisningen och koncernredovisningen ansvarar styrelsen och verkställande direktören för bedömningen av bolagets och koncernens förmåga att fortsätta verksamheten. De upplyser, när så är tillämpligt, om förhållanden som kan påverka förmågan att fortsätta verksamheten och att använda antagandet om fortsatt drift. Antagandet om fortsatt drift tillämpas dock inte om styrelsen och verkställande direktören avser att likvidera bolaget, upphöra med verksamheten eller inte har något realistiskt alternativ till att göra något av detta.

Revisorns ansvar

Mina mål är att uppnå en rimlig grad av säkerhet om huruvida årsredovisningen och koncernredovisningen som helhet inte innehåller några väsentliga felaktigheter, vare sig dessa beror på oegentligheter eller misstag, och att lämna en revisionsberättelse som innehåller mina uttalanden. Rimlig säkerhet är en hög grad av säkerhet, men är ingen garanti för att en revision som utförs enligt ISA och god revisionssed i Sverige alltid kommer att upptäcka en väsentlig felaktighet om en sådan finns. Felaktigheter kan uppstå på grund av oegentligheter eller misstag och anses vara väsentliga om de enskilt eller tillsammans rimligen kan förväntas påverka de ekonomiska beslut som användare fattar med grund i årsredovisningen och koncernredovisningen.

En ytterligare beskrivning av mitt ansvar för revisionen av årsredovisningen finns på Revisorsinspektionens webbplats: www.revisorsinspektionen.se/revisornsansvar. Denna beskrivning är en del av revisionsberättelsen.

Rapport om andra krav enligt lagar och andra författningar**Uttalanden**

Utöver min revision av årsredovisningen och koncernredovisningen har jag även utfört en revision av styrelsens och verkställande direktörens förvaltning för PEQ Invest III AB (publ) för räkenskapsåret 2024 samt av förslaget till dispositioner beträffande bolagets vinst eller förlust.

Jag tillstyrker att bolagsstämman disponerar vinsten enligt förslaget i förvaltningsberättelsen och beviljar styrelsens ledamöter och verkställande direktören ansvarsfrihet för räkenskapsåret.

Grund för uttalanden

Jag har utfört revisionen enligt god revisionsred i Sverige. Mitt ansvar enligt denna beskrivs närmare i avsnittet Revisorns ansvar. Jag är oberoende i förhållande till moderbolaget och koncernen enligt god revisorsred i Sverige och har i övrigt fullgjort mitt yrkesetiska ansvar enligt dessa krav.

Jag anser att de revisionsbevis jag har inhämtat är tillräckliga och ändamålsenliga som grund för mina uttalanden.

Styrelsens och verkställande direktörens ansvar

Det är styrelsen som har ansvaret för förslaget till dispositioner beträffande bolagets vinst eller förlust. Vid förslag till utdelning innefattar detta bland annat en bedömning av om utdelningen är försvarlig med hänsyn till de krav som bolagets och koncernens verksamhetsart, omfattning och risker ställer på storleken av moderbolagets och koncernens egna kapital, konsolideringsbehov, likviditet och ställning i övrigt.

Styrelsen ansvarar för bolagets organisation och förvaltningen av bolagets angelägenheter. Detta innefattar bland annat att fortlöpande bedöma bolagets och koncernens ekonomiska situation och att tillse att bolagets organisation är utformad så att bokföringen, medelsförvaltningen och bolagets ekonomiska angelägenheter i övrigt kontrolleras på ett betryggande sätt. Verkställande direktören ska sköta den löpande förvaltningen enligt styrelsens riktlinjer och anvisningar och bland annat vidta de åtgärder som är nödvändiga för att bolagets bokföring ska fullgöras i överensstämmelse med lag och för att medelsförvaltningen ska skötas på ett betryggande sätt.

Revisorns ansvar

Mitt mål beträffande revisionen av förvaltningen, och därmed mitt uttalande om ansvarsfrihet, är att inhämta revisionsbevis för att med en rimlig grad av säkerhet kunna bedöma om någon styrelseledamot eller verkställande direktören i något väsentligt avseende:

- företagit någon åtgärd eller gjort sig skyldig till någon försummelse som kan föranleda ersättningsskyldighet mot bolaget, eller
- på något annat sätt handlat i strid med aktiebolagslagen, årsredovisningslagen eller bolagsordningen.

Mitt mål beträffande revisionen av förslaget till dispositioner av bolagets vinst eller förlust, och därmed mitt uttalande om detta, är att med rimlig grad av säkerhet bedöma om förslaget är förenligt med aktiebolagslagen.

Rimlig säkerhet är en hög grad av säkerhet, men ingen garanti för att en revision som utförs enligt god revisionsred i Sverige alltid kommer att upptäcka åtgärder eller försummelser som kan föranleda ersättningsskyldighet mot bolaget, eller att ett förslag till dispositioner av bolagets vinst eller förlust inte är förenligt med aktiebolagslagen.

En ytterligare beskrivning av mitt ansvar för revisionen av förvaltningen finns på Revisorsinspektionens webbplats: www.revisorsinspektionen.se/revisornsansvar. Denna beskrivning är en del av revisionsberättelsen.

Stockholm den dag som framgår av min elektroniska underskrift

Ulf Strauss
Auktoriserad revisor

accountec

Detta dokument har signerats digitalt

Signeringarna har gjorts med sådan Avancerad Elektronisk Underskrift som regleras i EU:s förordning nr 910/2014

Originalets dokumentinformation

Filnamn: Revisionsberättelse 2024 - Peq Invest III AB (1).pdf
Checksumma: 22eaf9b343be4555d6a73ded6f07e6d345cabef5f0a374a94a19b4c9203d1b06
Skickad: 2025-06-19 kl 11:55

Signaturer



Digitalt signerad av: ULF STRAUSS
Identifikationstyp: BankID
Signering skedde: 2025-06-24 kl 10:56

Signaturinformation

- Detta dokument har signerats digitalt genom Accountec Byråportal. För att verifiera dokumentets äkthet kan det öppnas i Adobe® Acrobat® Reader® eller någon annan PDF-läsare som stödjer visning av signaturinformation.
- Alla digitala signaturer är bifogade i sin helhet och kan verifieras genom Adobe® Acrobat® Reader® eller någon annan PDF-läsare som stödjer visning av bifogade filer.
- Identifiering har gjorts med BankID, som uppfyller DIGGs (Myndigheten för digital förvaltning) krav avseende statens kvalitetsmärke Svensk e-legitimation.
Läs mer på <https://www.digg.se/digital-identitet/e-legitimering>