

**Årsredovisning**  
för  
**Funäsdalen Supermarket AB**  
559025-6409


Räkenskapsåret  
2023-11-01 - 2024-10-31

**Fastställelseintyg**

Undertecknad styrelseledamot i Funäsdalen Supermarket AB intygar att resultaträkningen och balansräkningen i årsredovisningen har fastställts på årsstämma 2025-03-14. Årsstämman beslutade att godkänna styrelsens förslag till resultatdisposition.

Jag intygar också att innehållet i årsredovisningen och revisionsberättelsen stämmer överens med originalen.

Funäsdalen 2025-03-14



Daniel Lundquist

# Årsredovisning

för

## Funäsdalen Supermarket AB

559025-6409

Räkenskapsåret

2023-11-01 - 2024-10-31

Styrelsen för Funäsdalen Supermarket AB avger följande årsredovisning för räkenskapsåret 2023-11-01 - 2024-10-31.

## Förvaltningsberättelse

### Allmänt om verksamheten

Företagets verksamhet är detaljhandelsrörelse med dagligvaror inom ICA-verksamheten i Sverige och annan därmed förenlig verksamhet.

Företaget har sitt säte i Jämtlands län, Härjedalens kommun.

| <b>Flerårsöversikt (Tkr)</b>      | <b>2023/24</b> | <b>2022/23</b> | <b>2021/22</b> | <b>2020/21</b> | <b>2019/20</b> |
|-----------------------------------|----------------|----------------|----------------|----------------|----------------|
| Nettoomsättning                   | 114 874        | 108 464        | 103 461        | 81 001         | 83 007         |
| Resultat efter finansiella poster | 9 237          | 4 778          | 5 681          | 5 776          | 3 018          |
| Balansomslutning                  | 25 070         | 24 437         | 26 757         | 17 158         | 14 530         |
| Soliditet (%)                     | 59             | 46             | 39             | 64             | 58             |
| Antal anställda                   | 32             | 34             | 31             | 14             | 27             |

### Förändringar i eget kapital

|   | <b>Aktie-<br/>kapital</b> | <b>Balanserat<br/>resultat</b> | <b>Årets<br/>resultat</b> | <b>Totalt</b>     |
|---|---------------------------|--------------------------------|---------------------------|-------------------|
| Belopp vid årets ingång                     | 100 000                   | 34 782                         | 3 227 133                 | <b>3 361 915</b>  |
| Disposition enligt beslut<br>av årsstämman: |                           |                                |                           |                   |
| Utdelning                                   |                           | -3 200 000                     |                           | <b>-3 200 000</b> |
| Balanseras i ny räkning                     |                           | 3 227 133                      | -3 227 133                | <b>0</b>          |
| Årets resultat                              |                           |                                | 5 056 906                 | <b>5 056 906</b>  |
| <b>Belopp vid årets utgång</b>              | <b>100 000</b>            | <b>61 915</b>                  | <b>5 056 906</b>          | <b>5 218 821</b>  |

### Förslag till vinstdisposition

Styrelsen föreslår att till förfogande stående vinstmedel (kronor):

|                  |                  |
|------------------|------------------|
| balanserad vinst | 61 915           |
| årets vinst      | 5 056 906        |
|                  | <b>5 118 821</b> |

|                        |                  |
|------------------------|------------------|
| disponeras så att      |                  |
| Anteciperad utdelning  | 5 000 000        |
| i ny räkning överföres | 118 821          |
|                        | <b>5 118 821</b> |

Styrelsen föreslås bemyndigas att besluta om tidpunkt då utdelningen skall betalas.

Styrelsen anser att förslaget är förenligt med försiktighetsregeln i 17 kap. 3 § aktiebolagslagen enligt följande redogörelse: Styrelsens uppfattning är att vinstutdelningen är försvarlig med hänsyn till de krav verksamhetens art, omfattning och risk ställer på storleken på det egna kapitalet, bolagets konsolideringsbehov, likviditet och ställning i övrigt.

Företagets resultat och ställning i övrigt framgår av efterföljande resultat- och balansräkning med noter.

## Resultaträkning

|   | Not  | 2023-11-01        | 2022-11-01        |
|---|------|-------------------|-------------------|
|   | 1    | -2024-10-31       | -2023-10-31       |
| Nettoomsättning   |      | 114 873 587       | 108 463 653       |
| Kostnad såld vara   |      | -88 799 098       | -84 935 997       |
| <b>Bruttoresultat</b>   | 2, 3 | <b>26 074 489</b> | <b>23 527 656</b> |
| Försäljningskostnader   |      | -10 743 656       | -10 848 960       |
| Administrationskostnader  |      | -6 356 026        | -6 511 839        |
| Övriga rörelseintäkter  |      | 611 462           | 523 612           |
| <b>Resultat från finansiella poster</b>   |      |                   |                   |
| Resultat från övriga värdepapper och fordringar som är<br>anläggningstillgångar |      | -160 450          | -1 739 550        |
| Övriga ränteintäkter och liknande resultatposter                                |      | 4 527             | 14 150            |
| Räntekostnader och liknande resultatposter                                      |      | -193 844          | -186 989          |
|   |      | <b>-349 767</b>   | <b>-1 912 389</b> |
| <b>Resultat efter finansiella poster</b>  |      | <b>9 236 502</b>  | <b>4 778 080</b>  |
| Bokslutsdispositioner   | 7    | -2 635 045        | -270 401          |
| <b>Resultat före skatt</b>  |      | <b>6 601 457</b>  | <b>4 507 679</b>  |
| Skatt på årets resultat   | 4    | -1 544 551        | -1 280 546        |
| <b>Årets resultat</b>   |      | <b>5 056 906</b>  | <b>3 227 133</b>  |

## Balansräkning

Not  
1

2024-10-31

2023-10-31

### TILLGÅNGAR

#### Anläggningstillgångar

##### *Materiella anläggningstillgångar*

Förbättringsutgifter på annans fastighet

5

228 419

240 737

Inventarier, verktyg och installationer

6

6 226 723

8 397 281

**6 455 142**

**8 638 018**

##### *Finansiella anläggningstillgångar*

Andra långfristiga värdepappersinnehav

8

4 492 590

4 410 450

Andra långfristiga fordringar

9

526 000

226 000

**5 018 590**

**4 636 450**

**Summa anläggningstillgångar**

**11 473 732**

**13 274 468**

#### Omsättningstillgångar

##### *Varulager*

Färdiga varor och handelsvaror

4 724 244

3 643 370

**4 724 244**

**3 643 370**

##### *Kortfristiga fordringar*

Kundfordringar

102 983

163 878

Fordringar hos koncernföretag

7 772 213

5 455 430

Övriga fordringar

132 285

180 085

Förutbetalda kostnader och upplupna intäkter

681 283

1 521 879

**8 688 764**

**7 321 272**

##### *Kassa och bank*

183 398

197 424

**Summa omsättningstillgångar**

**13 596 406**

**11 162 066**

**SUMMA TILLGÅNGAR**

**25 070 138**

**24 436 534**

## Balansräkning

Not  
1

2024-10-31

2023-10-31

### EGET KAPITAL OCH SKULDER

#### Eget kapital

##### *Bundet eget kapital*

Aktiekapital

100 000

100 000

**100 000**

**100 000**

##### *Fritt eget kapital*

Balanserad vinst eller förlust

61 915

34 782

Årets resultat

5 056 906

3 227 133

**5 118 821**

**3 261 915**

**Summa eget kapital**

**5 218 821**

**3 361 915**

**Obeskattade reserver**

11 974 866

9 756 821

#### Långfristiga skulder

Skulder till kreditinstitut

0

223 683

**Summa långfristiga skulder**

**0**

**223 683**

#### Kortfristiga skulder

Checkräkningskredit

10

2 736 322

6 229 784

Skulder till kreditinstitut

0

129 672

Förskott från kunder

12 343

1 332

Leverantörsskulder

2 415 141

2 162 496

Aktuella skatteskulder

380 790

125 608

Övriga skulder

370 093

366 584

Upplupna kostnader och förutbetalda intäkter

1 961 762

2 078 639

**Summa kortfristiga skulder**

**7 876 451**

**11 094 115**

**SUMMA EGET KAPITAL OCH SKULDER**

**25 070 138**

**24 436 534**

## Noter

### Not 1 Redovisnings- och värderingsprinciper

#### Allmänna upplysningar

Årsredovisningen är upprättad i enlighet med årsredovisningslagen och BFNAR 2012:1 Årsredovisning och koncernredovisning (K3).

Redovisningsprinciperna är oförändrade jämfört med föregående år.

#### Intäktsredovisning

Intäkter har tagits upp till verkligt värde av vad som erhållits eller kommer att erhållas och redovisas i den omfattning det är sannolikt att de ekonomiska fördelarna kommer att tillgodogöras bolaget och intäkterna kan beräknas på ett tillförlitligt sätt.

#### Anläggningstillgångar

Immateriella och materiella anläggningstillgångar redovisas till anskaffningsvärde minskat med ackumulerade avskrivningar enligt plan och eventuella nedskrivningar.

Avskrivning sker linjärt över den förväntade nyttjandeperioden med hänsyn till väsentligt restvärde. Följande avskrivningstid tillämpas:

|   |     |
|---|-----|
| Förbättringsutgifter annans fastighet   | 5%  |
| Inventarier, verktyg och installationer | 15% |

#### Finansiella instrument

##### *Kortfristiga placeringar*

Värdepapper som är anskaffade med avsikt att innehas kortsiktigt redovisas inledningsvis till anskaffningsvärde och i efterföljande värderingar i enlighet med lägsta värdets princip till det lägsta av anskaffningsvärde och marknadsvärde.

##### *Kundfordringar/kortfristiga fordringar*

Kundfordringar och kortfristiga fordringar redovisas som omsättningstillgångar till det belopp som förväntas bli inbetalt efter avdrag för individuellt bedömda osäkra fordringar.

##### *Leverantörsskulder*

Leverantörsskulder redovisas initialt till anskaffningsvärde efter avdrag för transaktionskostnader.

#### Varulager

Varulager har värderats till 97 % av det lägsta av anskaffningsvärdet alternativt försäljningsvärdet. Den valda värderingsmetoden innebär att inkurans i varulagret har beaktas.

## Inkomstskatter

### *Aktuell skatt*

Aktuell skatt avser inkomstskatt för innevarande räkenskapsår samt den del av tidigare räkenskapsårs inkomstskatt som ännu inte redovisats. Aktuell skatt beräknas utifrån den skattesats som gäller per balansdagen.

## Nyckeltalsdefinitioner

### Nettoomsättning

Rörelsens huvudintäkter, fakturerade kostnader, sidointäkter samt intäktskorrigeringar.

### Resultat efter finansiella poster

Resultat efter finansiella intäkter och kostnader men före bokslutsdispositioner och skatter.

### Balansomslutning

Företagets samlade tillgångar.

### Soliditet (%)

Justerat eget kapital (eget kapital och obeskattade reserver med avdrag för uppskjuten skatt) i procent av balansomslutning.

### Antal anställda

Medelantal anställda under räkenskapsåret.

## Not Nettoomsättningens fördelning

### Not 2 Medelantalet anställda

|                        | 2023-11-01<br>-2024-10-31 | 2022-11-01<br>-2023-10-31 |
|------------------------|---------------------------|---------------------------|
| Medelantalet anställda | 32                        | 34                        |

### Not 3 Nettoomsättning

Avskrivningar m.m. på materiella och immateriella anläggningstillgångar fördelade på funktion

|                         | 2023-11-01<br>-2024-10-31 | 2022-11-01<br>-2023-10-31 |
|-------------------------|---------------------------|---------------------------|
| Kostnad för sålda varor | -974 135                  | -687 326                  |
| Försäljningskostnader   | -1 461 202                | -1 030 990                |
|                         | <b>-2 435 337</b>         | <b>-1 718 316</b>         |

#### Not 4 Aktuell och uppskjuten skatt

|                                | 2023-11-01<br>-2024-10-31 | 2022-11-01<br>-2023-10-31 |
|--------------------------------|---------------------------|---------------------------|
| <b>Skatt på årets resultat</b> |                           |                           |
| Aktuell skatt                  | 1 544 551                 | 1 280 546                 |
| <b>Totalt redovisad skatt</b>  | <b>1 544 551</b>          | <b>1 280 546</b>          |

#### Avstämning av effektiv skatt

|                                   | 2023-11-01<br>-2024-10-31 |                   | 2022-11-01<br>-2023-10-31 |                   |
|-----------------------------------|---------------------------|-------------------|---------------------------|-------------------|
|                                   | Procent                   | Belopp            | Procent                   | Belopp            |
| Redovisat resultat före skatt     |                           | 6 601 457         |                           | 4 507 679         |
| Skatt enligt gällande skattesats  | 20,60                     | -1 359 900        | 20,60                     | -928 582          |
| Ej avdragsgilla kostnader         | 20,60                     | -146 782          | 20,60                     | -369 714          |
| Ej skattepliktiga intäkter        |                           | 734               |                           | 180               |
| Övrigt                            | 20,60                     | -38 603           | 20,60                     | -57 186           |
| Skattereduktion inveteringar 2021 |                           |                   |                           | 74 756            |
| <b>Redovisad effektiv skatt</b>   | <b>23,40</b>              | <b>-1 544 551</b> | <b>28,41</b>              | <b>-1 280 546</b> |

#### Not 5 Förbättringsutgift annans fastighet

|   | 2024-10-31     | 2023-10-31     |
|---|----------------|----------------|
| Ingående anskaffningsvärden                     | 246 377        | 0              |
| Inköp   | 0              | 246 377        |
| <b>Utgående ackumulerade anskaffningsvärden</b> | <b>246 377</b> | <b>246 377</b> |
| Ingående avskrivningar                          | -5 640         | 0              |
| Årets avskrivningar                             | -12 318        | -5 640         |
| <b>Utgående ackumulerade avskrivningar</b>      | <b>-17 958</b> | <b>-5 640</b>  |
| <b>Utgående redovisat värde</b>                 | <b>228 419</b> | <b>240 737</b> |

#### Not 6 Inventarier, verktyg och installationer

|   | 2024-10-31        | 2023-10-31        |
|---|-------------------|-------------------|
| Ingående anskaffningsvärden                     | 15 410 331        | 14 132 571        |
| Inköp   | 800 423           | 1 277 760         |
| Försäljningar/utrangeringar                     | -742 186          | 0                 |
| <b>Utgående ackumulerade anskaffningsvärden</b> | <b>15 468 568</b> | <b>15 410 331</b> |
| Ingående avskrivningar                          | -7 013 050        | -5 300 374        |
| Försäljningar/utrangeringar                     | 194 224           | 0                 |
| Årets avskrivningar                             | -2 423 019        | -1 712 676        |
| <b>Utgående ackumulerade avskrivningar</b>      | <b>-9 241 845</b> | <b>-7 013 050</b> |
| <b>Utgående redovisat värde</b>                 | <b>6 226 723</b>  | <b>8 397 281</b>  |

### Not 7 Bokslutsdispositioner

|                                      | 2023-11-01<br>-2024-10-31 | 2022-11-01<br>-2023-10-31 |
|--------------------------------------|---------------------------|---------------------------|
| Lämat koncernbidrag                  | -417 000                  | -312 450                  |
| Avsättning till periodiseringsfonder | -2 470 000                | -2 130 000                |
| Återföring av periodiseringsfonder   | 0                         | 2 300 000                 |
| Förändring av överavskrivningar      | 251 955                   | -127 951                  |
|                                      | <b>-2 635 045</b>         | <b>-270 401</b>           |

### Not 8 Andra långfristiga värdepappersinnehav

|   | 2024-10-31       | 2023-10-31       |
|---|------------------|------------------|
| Ingående anskaffningsvärden                     | 1 350 000        | 1 650 000        |
| Inköp   | 242 590          | 1 050 000        |
| Försäljningar                                   | 0                | -1 350 000       |
| <b>Utgående ackumulerade anskaffningsvärden</b> | <b>1 592 590</b> | <b>1 350 000</b> |
| Ingående nedskrivningar                         | -489 550         | 0                |
| Årets nedskrivningar                            | -160 450         | -489 550         |
| <b>Utgående ackumulerade nedskrivningar</b>     | <b>-650 000</b>  | <b>-489 550</b>  |
| <b>Utgående redovisat värde</b>                 | <b>942 590</b>   | <b>860 450</b>   |

### Not 9 Andra långfristiga fordringar

|   | 2024-10-31     | 2023-10-31     |
|---|----------------|----------------|
| Ingående anskaffningsvärden                     | 226 000        | 726 000        |
| Tillkommande fordringar                         | 300 000        | 900 000        |
| Avgående fordringar                             | 0              | -1 400 000     |
| <b>Utgående ackumulerade anskaffningsvärden</b> | <b>526 000</b> | <b>226 000</b> |
| <b>Utgående redovisat värde</b>                 | <b>526 000</b> | <b>226 000</b> |

### Not 10 Checkräkningskredit

|  | 2024-10-31 | 2023-10-31 |
|--|------------|------------|
| Beviljat belopp på checkräkningskredit uppgår till | 5 000 000  | 7 000 000  |
| Utnyttjad kredit uppgår till                       | 2 962 616  | 6 430 792  |

### Not Eventualförpliktelser

Enligt styrelsens bedömning har företaget inga eventualförpliktelser.


2025031812306

**Not Ställda säkerheter**

|                                     | 2024-10-31       | 2023-10-31       |
|-------------------------------------|------------------|------------------|
| Företagsinteckning                  | 9 500 000        | 9 500 000        |
| Tillgångar med äganderättsförbehåll | 0                | 353 355          |
|                                     | <b>9 500 000</b> | <b>9 853 355</b> |


Resultat- och balansräkningen kommer att föreläggas på årsstämma för fastställelse.

Funäsdalen 2025-03-14



Daniel Lundquist

Vår revisionsberättelse har lämnats 2025-03-14



Christine Larsson Schedin  
Auktoriserad revisor

# Revisionsberättelse

Till bolagsstämman i Funäsdalen Supermarket AB, org.nr 559025-6409

---

## Rapport om årsredovisningen

### Uttalanden

Vi har utfört en revision av årsredovisningen för Funäsdalen Supermarket AB för räkenskapsåret 1 november 2023 till 31 oktober 2024.

Enligt vår uppfattning har årsredovisningen upprättats i enlighet med årsredovisningslagen och ger en i alla väsentliga avseenden rättvisande bild av Funäsdalen Supermarket ABs finansiella ställning per den 31 oktober 2024 och av dess finansiella resultat för året enligt årsredovisningslagen. Förvaltningsberättelsen är förenlig med årsredovisningens övriga delar.

Vi tillstyrker därför att bolagsstämman fastställer resultaträkningen och balansräkningen för Funäsdalen Supermarket AB.

### Grund för uttalanden

Vi har utfört revisionen enligt *International Standards on Auditing (ISA)* och god revisionssed i Sverige. Vårt ansvar enligt dessa standarder beskrivs närmare i avsnittet Revisorns ansvar. Vi är oberoende i förhållande till Funäsdalen Supermarket AB enligt god revisorssed i Sverige och har i övrigt fullgjort vårt yrkesetiska ansvar enligt dessa krav.

Vi anser att de revisionsbevis vi har inhämtat är tillräckliga och ändamålsenliga som grund för våra uttalanden.

### Styrelsens ansvar

Det är styrelsen som har ansvaret för att årsredovisningen upprättas och att den ger en rättvisande bild enligt årsredovisningslagen. Styrelsen ansvarar även för den interna kontroll som de bedömer är nödvändig för att upprätta en årsredovisning som inte innehåller några väsentliga felaktigheter, vare sig dessa beror på oegentligheter eller misstag.

Vid upprättandet av årsredovisningen ansvarar styrelsen för bedömningen av bolagets förmåga att fortsätta verksamheten. De upplyser, när så är tillämpligt, om förhållanden som kan påverka förmågan att fortsätta verksamheten och att använda antagandet om fortsatt drift. Antagandet om fortsatt drift tillämpas dock inte om styrelsen avser att likvidera bolaget, upphöra med verksamheten eller inte har något realistiskt alternativ till att göra något av detta.

### Revisorns ansvar

Våra mål är att uppnå en rimlig grad av säkerhet om huruvida årsredovisningen som helhet inte innehåller några väsentliga felaktigheter, vare sig dessa beror på oegentligheter eller misstag, och att lämna en revisionsberättelse som innehåller våra uttalanden. Rimlig säkerhet är en hög grad av säkerhet, men är ingen garanti för att en revision som utförs enligt ISA och god revisionssed i Sverige alltid kommer att upptäcka en väsentlig felaktighet om en sådan finns. Felaktigheter kan uppstå på grund av oegentligheter eller misstag och anses vara väsentliga om de enskilt eller tillsammans rimligen kan förväntas påverka de ekonomiska beslut som användare fattar med grund i årsredovisningen.

En ytterligare beskrivning av vårt ansvar för revisionen av årsredovisningen finns på Revisorsinspektionens webbplats: [www.revisorsinspektionen.se/revisornsansvar](http://www.revisorsinspektionen.se/revisornsansvar). Denna beskrivning är en del av revisionsberättelsen.

## Rapport om andra krav enligt lagar och andra författningar

### Uttalanden

Utöver vår revision av årsredovisningen har vi även utfört en revision av styrelsens förvaltning för Funäsdalen Supermarket AB för räkenskapsåret 1 november 2023 till 31 oktober 2024 samt av förslaget till dispositioner beträffande bolagets vinst eller förlust.

Vi tillstyrker att bolagsstämman disponerar vinsten enligt förslaget i förvaltningsberättelsen och beviljar styrelsens ledamot ansvarsfrihet för räkenskapsåret.

## Grund för uttalanden

Vi har utfört revisionen enligt god revisionssed i Sverige. Vårt ansvar enligt denna beskrivs närmare i avsnittet Revisorns ansvar. Vi är oberoende i förhållande till Funäsdalen Supermarket AB enligt god revisors sed i Sverige och har i övrigt fullgjort vårt yrkesetiska ansvar enligt dessa krav.

Vi anser att de revisionsbevis vi har inhämtat är tillräckliga och ändamålsenliga som grund för våra uttalanden.

## Styrelsens ansvar

Det är styrelsen som har ansvaret för förslaget till dispositioner beträffande bolagets vinst eller förlust. Vid förslag till utdelning innefattar detta bland annat en bedömning av om utdelningen är försvarlig med hänsyn till de krav som bolagets verksamhetsart, omfattning och risker ställer på storleken av bolagets egna kapital, konsolideringsbehov, likviditet och ställning i övrigt.

Styrelsen ansvarar för bolagets organisation och förvaltningen av bolagets angelägenheter. Detta innefattar bland annat att fortlöpande bedöma bolagets ekonomiska situation, och att tillse att bolagets organisation är utformad så att bokföringen, medelsförvaltningen och bolagets ekonomiska angelägenheter i övrigt kontrolleras på ett betryggande sätt.

## Revisorns ansvar

Vårt mål beträffande revisionen av förvaltningen, och därmed vårt uttalande om ansvarsfrihet, är att inhämta revisionsbevis för att med en rimlig grad av säkerhet kunna bedöma om någon styrelseledamot i något väsentligt avseende:

- företagit någon åtgärd eller gjort sig skyldig till någon försummelse som kan föranleda ersättningsskyldighet mot bolaget, eller
- på något annat sätt handlat i strid med aktiebolagslagen, årsredovisningslagen eller bolagsordningen.


Vårt mål beträffande revisionen av förslaget till dispositioner av bolagets vinst eller förlust, och därmed vårt uttalande om detta, är att med rimlig grad av säkerhet bedöma om förslaget är förenligt med aktiebolagslagen.

Rimlig säkerhet är en hög grad av säkerhet, men ingen garanti för att en revision som utförs enligt god revisionssed i Sverige alltid kommer att upptäcka åtgärder eller försummelser som kan föranleda ersättningsskyldighet mot bolaget, eller att ett förslag till dispositioner av bolagets vinst eller förlust inte är förenligt med aktiebolagslagen.

En ytterligare beskrivning av vårt ansvar för revisionen av förvaltningen finns på Revisorsinspektionens webbplats: [www.revisorsinspektionen.se/revisornsansvar](http://www.revisorsinspektionen.se/revisornsansvar). Denna beskrivning är en del av revisionsberättelsen.

Sundsvall den 14 mars 2025

Öhrlings PricewaterhouseCoopers AB



Christine Larsson Schedin  
Auktoriserad revisor

Fotokopians överensstämmelse  
med originalet intygas:

