

Årsredovisning

Teknia Vimmerby AB

Org.nr 556575-6003


Räkenskapsår 2022-05-01 - 2023-04-30

Fastställelseintyg

Undertecknad styrelseledamot intygar att resultaträkningen och balansräkningen i årsredovisningen har fastställts på årsstämman den 5 september 2023
Årsstämman beslöt att godkänna styrelsens förslag till resultatdisposition.

Jag intygar också att innehållet i årsredovisningen och revisionsberättelsen stämmer överens med originalen.

Vimmerby den 5 september 2023



Peter Hjelte

2023100203624

Årsredovisning och koncernredovisning Teknia Vimmerby AB

Org.nr 556575-6003

Räkenskapsår 2022-05-01 - 2023-04-30

Årsredovisning och koncernredovisning

för räkenskapsåret 2022-05-01 - 2023-04-30

Styrelsen och VD för Teknia Vimmerby AB avger härmed följande årsredovisning och koncernredovisning.

Innehåll	Sida
Förvaltningsberättelse	2
Koncernen	
Resultaträkning	4
Balansräkning	5
Kassaflödesanalys	7
Moderföretaget	
Resultaträkning	8
Balansräkning	9
Kassaflödesanalys	11
Noter	12

Styrelsens säte: Vimmerby

Företagets redovisningsvaluta: Svenska kronor (SEK).

Alla belopp redovisas, om inte annat anges, i kronor (kr).

Förvaltningsberättelse

Information om verksamheten

Verksamhetens säte är i Vimmerby och bolaget är moderbolag till det helägda dotterbolaget Svensk Tryckgjutning Sven Hjelte AB, org nr 556197-0780, vars verksamhet utgörs av pressgjuteri med efterbearbetning.

Bolagets verksamhet består av uthyrning av fastighet samt maskiner och inventarier till dotterbolaget.

Bolagets hela nettoomsättning avser försäljning till dotterbolaget.

Väsentliga händelser under räkenskapsåret

För dotterbolaget har året som gått varit snarlikt föregående år med en tämligen stabil orderingång. Viss turbulens på råmaterial - magnesium - där priserna successivt kommit ner på mer normala nivåer men där långa ledtider måste beaktas vilket gör prissättningen mot kund lite vanskligt.

Under hösten har vi aviserats om förväntad kraftig uppgång på volymer kring främst Mercedes produkter vilket gjort att vi snabbt fattat beslut kring stora investeringar för nya maskiner till efterbearbetningen. Dessa maskiner är till viss del installerade och klara, men det kvarstår ett par maskiner som ska installeras under sommaren.

Förväntad framtida utveckling samt risker och osäkerhetsfaktorer

Kriget i Ukraina utgör en osäkerhetsfaktor med skenande priser, långa ledtider och allmän oro på marknaden.

Dotterbolaget har en stor exportandel och ekonomin påverkas av världsekonomin och framför allt valutafluktationer i euro.

Miljöpåverkan

Dotterbolaget bedriver tillståndspliktig verksamhet enligt Miljöbalken. Tillståndsplikten avser gjutning av aluminium och magnesium. Man har ett tillstånd som innebär att man enligt miljöbalken får bedriva gjutning av 3 500 ton aluminiumgods,

1 300 ton magnesiumgods och 100 ton zink varje år.

Hela dotterbolagets verksamhet utgörs av tillståndspliktig verksamhet. Verksamheten påverkar den yttre miljön genom buller, avdunstning till luft och utsläpp av vatten. I verksamheten uppkommer även så kallat miljöfarligt avfall.

Vi är certifierade enligt ISO 14001:2004 och jobbar kontinuerligt med våra interna miljömål.

Ägarförhållanden

Bolaget ägs i sin helhet av Teknia Manufacturing Group S.L.U., reg no. B-48984090 sedan 30 mars 2023. Teknia Manufacturing Group S.L.U. ägs i sin tur av Siuled, reg no. B95492526.

Flerårsöversikt koncernen*	2022/23	2021/22	2020/21	2019/20
Nettoomsättning (tkr)	195 476	157 090	152 325	156 523
Resultat efter finansiella poster (tkr)	14 369	18 835	16 185	10 935
Rörelsemarginal (%)	7,3%	11,3%	10,5%	7,0%
Avkastning på eget kapital (%)	14,9%	21,4%	20,1%	17,2%
Balansomslutning (tkr)	138 549	152 029	128 798	114 191
Soliditet (%)	76,0%	57,8%	62,6%	59,4%
Antal anställda	87	95	86	94

Flerårsöversikt Moderföretaget*	2022/23	2021/22	2020/21	2019/20
Nettoomsättning (tkr)	11 522	10 762	8 644	8 283
Resultat efter finansiella poster (tkr)	5	194	186	1
Rörelsemarginal (%)	0,0%	1,8%	2,2%	0,0%
Balansomslutning (tkr)	72 822	74 910	64 536	64 906
Soliditet (%)	71,3%	60,0%	67,1%	66,5%
Antal anställda	0	0	0	0

Förändring av eget kapital

<i>Koncernen</i>	Aktiekapital	Övrigt tillskjutet kapital	Annat eget kap. inkl. årets res.	Minoritets-intresse	Totalt
Ingående balans 2022-05-01	100 000	0	87 846 335	0	87 946 335
Erhållet ovillkorat aktieägartillskott	0	0	6 150 064	0	6 150 064
Årets resultat	0	0	11 341 754	0	11 341 754
Utgående balans 2023-04-30	100 000	0	105 338 153	0	105 438 153

<i>Moderföretaget</i>	<i>Bundet eget kapital</i>			<i>Fritt eget kapital</i>		Totalt
	Aktie-kapital	Uppskriv-ningsfond	Reservfond	Balanserat resultat	Årets resultat	
Ingående balans 2022-05-01	100 000	0	20 000	37 690 089	259 802	38 069 891
Överföring resultat föregående år	0	0	0	259 802	-259 802	0
Erhållet aktieägartillskott	0	0	0	6 150 064	0	6 150 064
Årets resultat	0	0	0	0	503 057	503 057
Utgående balans 2023-04-30	100 000	0	20 000	44 099 955	503 057	44 723 012

Förslag till resultatdisposition

Styrelsen föreslår att till förfogande stående vinstmedel

Balanserat resultat	44 099 955
Årets resultat	503 057
	44 603 012
disponeras så att i ny räkning överföres	44 603 012
	44 603 012

Koncernens resultaträkning

	Not	2022-05-01 -2023-04-30	2021-05-01 -2022-04-30
Nettoomsättning	2,5	195 475 562	157 089 867
Förändring av lager av varor under tillverkning, färdiga varor och pågående arbete för annans räkning		4 409 977	5 779 160
Övriga rörelseintäkter		3 070 596	1 906 294
		202 956 135	164 775 321
<i>Rörelsens kostnader</i>			
Råvaror och förnödenheter		-79 389 632	-53 719 683
Övriga externa kostnader	3,4	-46 924 766	-31 231 482
Personalkostnader	4	-50 833 613	-51 600 204
Avskrivningar och nedskrivningar (samt återföring därav) av materiella och immateriella anläggningstillgångar		-11 515 901	-10 493 984
		-188 663 912	-147 045 353
Rörelseresultat	5	14 292 223	17 729 968
<i>Resultat från finansiella poster</i>			
Övriga ränteintäkter och liknande resultatposter	6	83 241	1 145 457
Räntekostnader och liknande resultatposter	7	-6 050	-40 296
		77 191	1 105 161
Resultat efter finansiella poster		14 369 414	18 835 129
Bokslutsdispositioner		0	
Skatt på årets resultat	9	-2 228 099	-1 602 237
Latent skatt		-799 561	-1 930 582
Årets resultat		11 341 754	15 302 310

Koncernens balansräkning

Not 2023-04-30 2022-04-30

TILLGÅNGAR

Anläggningstillgångar

Materiella anläggningstillgångar

Byggnader och mark	10	23 569 857	24 323 688
Maskiner och andra tekniska anläggningar inventarier, verktyg och installationer	11	30 100 517	23 572 534
	12	6 332 581	6 447 465
Övriga Värdepappersinnehav		20 000	20 000

60 022 955 54 363 687

Finansiella anläggningstillgångar

Uppskjuten skattefordran		0	254 992
Andra långfristiga fordringar		688 002	772 057

Summa anläggningstillgångar

60 710 957 55 390 736

Omsättningstillgångar

Varulager m.m.

Råvaror och förnödenheter		9 543 696	14 152 989
Varor under tillverkning		8 292 599	9 906 148
Färdiga varor och handelsvaror		9 624 817	3 601 291
Förskott till leverantörer		7 332 356	8 102 666

34 793 468 35 763 094

Kortfristiga fordringar

Kundfordringar		18 789 190	21 784 809
Aktuell skattefordran		6 470 330	7 233 914
Övriga fordringar		843 867	1 116 247
Förutbetalda kostnader och upplupna intäkter	15	878 849	852 797

26 982 236 30 987 767

Kassa och bank

19 16 062 853 29 887 719

Summa omsättningstillgångar

77 838 557 96 638 580

SUMMA TILLGÅNGAR

138 549 514 152 029 316

Koncernens balansräkning

	Not	2023-04-30	2022-04-30
EGET KAPITAL OCH SKULDER			
<i>Eget kapital</i>			
Aktiekapital		100 000	100 000
Annat eget kapital inklusive årets resultat		105 338 153	87 846 335
Eget kapital hänförligt till moderföretagets aktieägare		105 438 153	87 946 335
 <i>Avsättningar</i>			
Uppskjuten skatteskuld		4 008 611	3 209 050
		4 008 611	3 209 050
 <i>Långfristiga skulder</i>			
Övriga skulder	18	0	278 670
		0	278 670
 <i>Kortfristiga skulder</i>			
Förskott från kunder		136 554	5 252 891
Leverantörsskulder		15 370 483	13 667 230
Skulder till koncernföretag		319 748	27 798 846
Övriga skulder		1 025 011	919 468
Upplupna kostnader och förutbetalda intäkter		12 250 954	12 956 826
		29 102 750	60 595 261
 SUMMA EGET KAPITAL OCH SKULDER		138 549 514	152 029 316

Koncernens kassaflödesanalys

	2022-05-01	2021-05-01
	Not	-2022-04-30
Den löpande verksamheten		
Rörelseresultat efter finansiella poster	14 369 414	18 835 129
Justering för poster som inte ingår i kassaflödet m.m.	11 362 037	10 447 556
Betald skatt	-1 209 523	-3 542 400
	24 521 928	25 740 285
Kassaflöde från förändringar i rörelsekapital		
Ökning (-)Minskning (+) av varulager	969 626	-19 699 078
Ökning (-)Minskning (+) av rörelsefordringar	3 241 947	100 195
Ökning (+)Minskning (-) av rörelseskulder	-31 771 181	15 743 713
Kassaflöde från den löpande verksamheten före förändringar av rörelsekapital	-3 037 680	21 885 115
<i>Investeringsverksamheten</i>		
Förvärv av materiella anläggningstillgångar	-18 350 305	-8 061 192
Avyttring av materiella anläggningstillgångar	1 329 000	1 121 550
Förändring långfristiga fordringar	84 055	0
Kassaflöde från investeringsverksamheten	-16 937 250	-6 939 642
<i>Finansieringsverksamheten</i>		
Erhållet aktieägartillskott	6 150 064	0
Lämnade koncernbidrag	0	-10 000 000
Kassaflöde från finansieringsverksamheten	6 150 064	-10 000 000
Årets kassaflöde	-13 824 866	4 945 473
Likvida medel vid årets början	29 887 719	24 942 246
Likvida medel vid årets slut	16 062 853	29 887 719

Moderföretagets resultaträkning

	Not	2022-05-01 -2023-04-30	2021-05-01 -2022-04-30
Nettoomsättning	2,5	11 522 070	10 761 693
Övriga rörelseintäkter		123 864	51 428
		11 645 934	10 813 121
<i>Rörelsens kostnader</i>			
Övriga externa kostnader	3,4	-125 240	-125 240
Avskrivningar och nedskrivningar (samt återföring därav) av materiella och immateriella anläggningstillgångar		-11 515 901	-10 493 984
		-11 641 141	-10 619 224
Rörelseresultat	5	4 793	193 897
<i>Resultat från finansiella poster</i>			
Övriga ränteintäkter och liknande resultatposter	6	947	0
Räntekostnader och liknande resultatposter	7	-1 050	0
		-103	0
Resultat efter finansiella poster		4 690	193 897
Bokslutsdispositioner	8	628 635	-187 839
Resultat före skatt		633 325	6 058
Skatt på årets resultat		-130 268	-1 248
Uppskjuten skatt	9	0	254 992
Årets resultat		503 057	259 802

Moderföretagets balansräkning

	Not	2023-04-30	2022-04-30
TILLGÅNGAR			
Anläggningstillgångar			
<i>Materiella anläggningstillgångar</i>			
Byggnader och mark	10	23 569 857	24 323 688
Maskiner och andra tekniska anläggningar	11	30 100 517	23 572 534
Inventarier, verktyg och installationer	12	6 332 581	6 447 465
		60 002 955	54 343 687
<i>Finansiella anläggningstillgångar</i>			
Andelar i koncernföretag	13,14	7 081 610	7 081 610
Uppskjuten skattefordran		0	254 992
		7 081 610	7 336 602
Summa anläggningstillgångar		67 084 565	61 680 289
Omsättningstillgångar			
<i>Kortfristiga fordringar</i>			
Kundfordringar		352 564	0
Fordringar hos koncernföretag		0	8 408 614
Aktuell skattefordran		4 944 791	4 819 645
Övriga fordringar		439 411	1 342
		5 736 766	13 229 601
<i>Kassa och bank</i>	19	321	26
Summa omsättningstillgångar		5 737 087	13 229 627
SUMMA TILLGÅNGAR		72 821 652	74 909 916

Moderföretagets balansräkning

	Not	2023-04-30	2022-04-30
EGET KAPITAL OCH SKULDER			
<i>Eget kapital</i>			
<i>Bundet eget kapital</i>			
Aktiekapital	16	100 000	100 000
Reservfond		20 000	20 000
		120 000	120 000
<i>Fritt eget kapital</i>			
Balanserat resultat		44 099 955	37 690 089
Årets resultat		503 057	259 802
		44 603 012	37 949 891
		44 723 012	38 069 891
Obeskattade reserver	17	9 109 279	8 617 914
<i>Långfristiga skulder</i>			
Övriga skulder	18	0	278 670
		0	278 670
<i>Kortfristiga skulder</i>			
Skulder till moderbolag		0	27 615 000
Skulder till dotterbolag		18 585 451	0
Övriga skulder		278 670	203 201
Upplupna kostnader och förutbetalda intäkter	20	125 240	125 240
		18 989 361	27 943 441
SUMMA EGET KAPITAL OCH SKULDER		72 821 652	74 909 916

Moderföretagets kassaflödesanalys

	2022-05-01 -2023-04-30	2021-05-01 -2022-04-30
Den löpande verksamheten		
Resultat efter finansiella poster	4 690	193 897
Justeringar för poster som inte ingår i kassaflödet m.m.	11 362 037	10 447 556
Betald skatt	-422	-1 248
	11 366 305	10 640 205
Kassaflöde från förändringar i rörelsekapital		
Ökning (-)Minskning (+) av rörelsefordringar	7 617 981	-1 002 100
Ökning (+)Minskning (-) av rörelseskulder	-9 232 750	8 525 827
Kassaflöde från den löpande verksamheten	9 751 536	18 163 932
Investeringsverksamheten		
Förvärv av materiella anläggningstillgångar	-18 350 305	-22 328 182
Avyttring av materiella anläggningstillgångar	1 329 000	1 121 550
Kassaflöde från investeringsverksamheten	-17 021 305	-21 206 632
Finansieringsverksamheten		
Erhållna aktieägartillskott	6 150 064	0
Erhållna koncernbidrag	1 120 000	11 400 000
Lämnade koncernbidrag	0	-10 000 000
Kassaflöde från finansieringsverksamheten	7 270 064	1 400 000
Årets kassaflöde	295	-1 642 700
Likvida medel vid årets början	26	1 642 726
Likvida medel vid årets slut	321	26

Noter

Not 1 Redovisningsprinciper m.m.

Allmänna redovisningsprinciper

Årsredovisningen och koncernredovisningen har upprättats enligt Årsredovisningslagen (1995:1554) och Bokföringsnämndens allmänna råd BFNAR 2012:1 Årsredovisning och koncernredovisning (K3).

Redovisningsprinciper - Koncernen

Koncernredovisning

Koncernredovisningen är upprättad enligt förvärvsmetoden. Koncernredovisningen omfattar moderföretaget samt dess dotterföretag. Med dotterföretag avses de företag i vilka moderföretaget, direkt eller indirekt, har ett bestämmande inflytande. I normalfallet avser detta företag där moderföretaget innehar mer än 50 % av rösterna. I koncernredovisningen ingår dotterföretagen från den dagen koncernen erhåller bestämmande inflytande tills den dag det inte längre föreligger. Dotterföretagens redovisningsprinciper överensstämmer med koncernens redovisningsprinciper i övrigt.

I koncernredovisningen faller koncernföretagens bokslutsdispositioner bort och ingår i det redovisade resultatet efter avdrag för uppskjuten skatt. Detta innebär att koncernföretagens obeskattade reserver i koncernens balansräkning fördelas mellan uppskjuten skatteskuld och eget kapital.

Intäktsredovisning

Försäljning av varor

Intäkten redovisas till verkligt värde av vad som erhållits eller kommer att erhållas. Det innebär att intäkten redovisas till nominellt värde (fakturabelopp) om ersättning erhålls i likvida medel direkt vid leveransen. Avdrag görs för lämnade rabatter.

Vid försäljning av varor redovisas normalt inkomsten som intäkt när de väsentliga förmåner och risker som är förknippade med ägandet av varan har överförts till köparen.

Omräkning av poster i utländsk valuta

Fordringar och skulder i utländsk valuta har värderats till balansdagens kurs. Kursvinster och kursförluster på rörelsefordringar och rörelseskulder redovisas i rörelseresultatet medan kursvinster och kursförluster på finansiella fordringar och skulder redovisas som finansiella poster.

Skatt

Total skatt utgörs av aktuell skatt och uppskjuten skatt. Skatter redovisas i resultaträkningen, utom då underliggande transaktion redovisas direkt mot eget kapital varvid tillhörande skatteeffekt redovisas i eget kapital.

Aktuell skatt

Aktuell skatt avser inkomstskatt för innevarande räkenskapsår samt den del av tidigare räkenskapsårs inkomstskatt som ännu inte redovisats. Aktuell skatt beräknas utifrån per den skattesats som gäller per balansdagen.

Uppskjuten skatt

Uppskjuten skatt är inkomstskatt som avser framtida räkenskapsår till följd av tidigare händelser. Redovisning sker enligt balansräkningsmetoden. Enligt denna redovisas uppskjutna skatteskulder och uppskjutna skattefordringar på temporära skillnader som uppstår mellan bokförda respektive skattemässiga värden för tillgångar och skulder samt för övriga skattemässiga avdrag eller underskott.

Uppskjutna skattefordringar nettoredovisas mot uppskjutna skatteskulder endast om de kan betalas med ett nettobelopp. Uppskjuten skatt beräknas utifrån beslutad skattesats på balansdagen. Effekter av förändringar i gällande skattesatser resultatförs i den period förändringen lagstadsats. Uppskjutna skattefordringar reduceras till den del det inte är sannolikt att den underliggande skattefordran kommer att kunna realiseras inom en överskådlig framtid. Uppskjuten skattefordran redovisas som finansiella anläggningstillgång och uppskjuten skatteskuld som avsättning.

Anläggningstillgångar

Materiella och immateriella anläggningstillgångar redovisas till anskaffningsvärde minskat med ackumulerade avskrivningar och eventuella nedskrivningar.

Materiella anläggningstillgångar har delats upp på betydande komponenter när komponenterna har väsentligt olika nyttjandeperioder.

Avskrivningsbart belopp utgörs av anskaffningsvärdet minskat med ett beräknat restvärde om detta är väsentligt. Avskrivning sker linjärt över den förväntade nyttjandeperioden.

Följande avskrivningstider tillämpas:

Materiella anläggningstillgångar

Byggnader	20-50 år
Maskiner och andra tekniska anläggningar	3-10 år
Inventarier, verktyg och installationer	3-10 år

Varulager

Varulagret har värderats till 97% av det samlade anskaffningsvärdet vilket understiger dess nettoförsäljningsvärde på balansdagen. Med nettoförsäljningsvärde avses varornas beräknade försäljningspris minskat med försäljningskostnader. Den valda metoden innebär att eventuell inkurans i varulagret har beaktats.

Egentillverkade hel- och halvfabrikat värderas till varornas tillverkningskostnader med tillägg för skälig andel av indirekta kostnader.

Fordringar, skulder och avsättningar

Om inget annat anges ovan värderas kortfristiga fordringar till det lägsta av dess anskaffningsvärde och det belopp varmed de beräknas bli reglerade. Långfristiga fordringar och långfristiga skulder värderas efter det första värderingstillfället till upplupet anskaffningsvärde. Övriga skulder och avsättningar värderas till de belopp varmed de beräknas bli reglerade. Övriga tillgångar redovisas till anskaffningsvärde om inget annat anges ovan.

Redovisningsprinciper - Moderföretaget

Koncernbidrag

Erhållna och lämnade koncernbidrag redovisas som bokslutsdisposition.

Andelar i koncernföretag

Andelar i koncernföretag redovisas till anskaffningsvärde med avdrag för eventuella nedskrivningar. Utdelningar redovisas som intäkt, även om utdelningen avser ackumulerade vinster innan förvärvstidpunkten. Utdelningen redovisas i normalfallet när behörigt organ fattat beslut om den och den kan beräknas på ett tillförlitligt sätt.

Not 2 Nettoomsättningens fördelning

Nettoomsättningen fördelar sig på geografiska marknader enligt följande:

	Koncernen		Moderföretaget	
	2022/23	2021/22	2022/23	2021/22
Norden	24 233 790	9 521 206	11 522 070	10 761 693
Övriga Europa	170 729 531	147 182 809	0	0
Övriga marknader	512 241	385 852	0	0
	195 475 562	157 089 867	11 522 070	10 761 693

Not 3 Arvode till revisorer

	Koncernen		Moderföretaget	
	2022/23	2021/22	2022/23	2021/22
<i>Solid Revision i Vimmerby AB</i>				
Revisionsuppdraget	140 000	110 000	0	0
Övriga tjänster	10 000	10 000	0	0
	150 000	120 000	0	0

Not 4 Anställda och personalkostnader

Medelantalet anställda

	2022/23		2021/22	
	Antal anställda	Varav män	Antal anställda	Varav män
Moderföretaget	0	0%	0	0%
Dotterföretag	87	77%	95	77%
Totalt koncernen	87		95	

Löner och andra ersättningar

	Koncernen		Moderföretaget	
	2022/23	2021/22	2022/23	2021/22
Styrelse och VD	1 569 240	1 569 240	0	0
Övriga anställda	33 392 746	34 298 756	0	0
	34 961 986	35 867 996	0	0
<i>Sociala kostnader</i>				
Pensionskostnader för styrelse och VD	679 655	677 531	0	0
Pensionskostnader övriga anställda	3 365 506	3 401 538	0	0
Övriga sociala kostnader	10 903 485	11 140 168	0	0
	14 948 646	15 219 237	0	0

Könsfördelning bland ledande befattningshavare

	Koncernen		Moderföretaget	
	2023-04-30	2022-04-30	2023-04-30	2022-04-30
Andel kvinnor i styrelsen	0%	33%	0%	50%
Andel män i styrelsen	100%	67%	100%	50%
Andel kvinnor bland övriga ledande befattningshavare	0%	0%	0%	0%
Andel män bland övriga ledande befattningshavare	100%	100%	100%	100%

Uppgifterna avser förhållandet på balansdagen.

Not 5 Inköp och försäljning mellan koncernföretag

	Moderföretaget	
	2022/23	2021/22
Andel av årets totala inköp som skett från andra företag inom koncernen	0%	0%
Andel av årets totala försäljning som skett till andra företag inom koncernen	100%	100%

Not 6 Övriga ränteintäkter och liknande resultatposter

	Koncernen		Moderföretaget	
	2022/23	2021/22	2022/23	2021/22
Kursdifferenser	0	1 145 457	0	0
Ränteintäkter och liknande resultatposter	83 241	0	947	0
	83 241	1 145 457	947	0

Not 7 Räntekostnader och liknande resultatposter

	Koncernen		Moderföretaget	
	2022/23	2021/22	2022/23	2021/22
Räntekostnader och liknande resultatposter	-6 050	-40 296	-1 050	0
	-6 050	-40 296	-1 050	0

Not 8 Bokslutsdispositioner

	Moderföretaget	
	2022/23	2021/22
Lämnat koncernbidrag	0	-10 000 000
Erhållet koncernbidrag	1 120 000	11 400 000
Skillnad mellan bokförd avskrivning och avskrivning enligt plan	-491 365	-1 587 839
	628 635	-187 839

Not 9 Skatt på årets resultat

	Koncernen		Moderföretaget	
	2022/23	2021/22	2022/23	2021/22
Aktuell skatt	2 228 099	1 602 237	130 268	1 248
Uppskjuten skatt avseende skattereduktion inventarier	0	-254 992	0	-254 992
Förändring av uppskjuten skatt avseende temporära skillnader	799 561	2 185 574	0	0
Summa redovisad skatt	3 027 660	3 532 819	130 268	-253 744

Genomsnittlig effektiv skattesats	21,1%	18,8%	20,6%	-
--	--------------	--------------	--------------	----------

Avstämning av effektiv skattesats

Redovisat resultat före skatt	14 369 414	18 835 129	633 325	6 058
Skatt på redovisat resultat enligt gällande skattesats (20,6 %):	2 960 099	3 880 037	130 465	1 248
Skatteeffekt av:				
Omvärdering av uppskjuten skatt till den lägre skattesatsen	0	-115 269	0	0
Skattereduktion inventarieköp	0	-254 992	0	-254 992
Övriga ej avdragsgilla kostnader	40 510	18 534	0	0
Schablonränta periodiseringsfond/återförd periodiseringsfond	27 814	4 510	0	0
Övriga ej skattepliktiga intäkter	-763	0	-197	0
Redovisad skatt	3 027 660	3 532 820	130 268	-253 744
Effektiv skattesats	21,1%	18,8%	20,6%	-

Not 10 Byggnader och mark

	Koncernen		Moderföretaget	
	2023-04-30	2022-04-30	2023-04-30	2022-04-30
Ingående anskaffningsvärden	28 792 836	28 792 836	28 792 836	17 524 538
Årets anskaffningar	0	0	0	11 268 298
Utgående ackumulerade anskaffningsvärden	28 792 836	28 792 836	28 792 836	28 792 836
Ingående avskrivningar	-4 469 148	-3 715 317	-4 469 148	-3 715 317
Årets avskrivningar	-753 831	-753 831	-753 831	-753 831
Utgående ackumulerade avskrivningar	-5 222 979	-4 469 148	-5 222 979	-4 469 148
Utgående redovisat värde	23 569 857	24 323 688	23 569 857	24 323 688

Erhållet bidrag har reducerat anskaffningsvärdet med 2 421 929 kr (2 421 929 kr).

Not 11 Maskiner och andra tekniska anläggningar

	Koncernen		Moderföretaget	
	2023-04-30	2022-04-30	2023-04-30	2022-04-30
Ingående anskaffningsvärden	168 658 559	164 665 741	138 820 597	131 829 086
Årets anskaffningar	15 081 106	3 992 818	15 081 106	6 991 511
Utgående ackumulerade anskaffningsvärden	183 739 665	168 658 559	153 901 703	138 820 597
Ingående avskrivningar	-145 086 025	-137 206 850	-115 248 063	-107 368 888
Årets avskrivningar	-8 553 123	-7 879 175	-8 553 123	-7 879 175
Utgående ackumulerade avskrivningar	-153 639 148	-145 086 025	-123 801 186	-115 248 063
Utgående redovisat värde	30 100 517	23 572 534	30 100 517	23 572 534

Erhållet bidrag har reducerat anskaffningsvärdet med 6 718 569 kr (6 718 569 kr).

Not 12 Inventarier, verktyg och installationer

	Koncernen		Moderföretaget	
	2023-04-30	2022-04-30	2023-04-30	2022-04-30
Ingående anskaffningsvärden	27 755 271	25 233 858	27 755 271	25 233 858
Årets anskaffningar	3 269 199	4 068 373	3 269 199	4 068 373
Försäljningar/utrangeringar	-1 777 670	-1 546 960	-1 777 670	-1 546 960
Utgående ackumulerade anskaffningsvärden	29 246 800	27 755 271	29 246 800	27 755 271
Ingående avskrivningar	-21 307 806	-19 918 666	-21 307 806	-19 918 666
Försäljningar/utrangeringar	602 534	471 838	602 534	471 838
Årets avskrivningar	-2 208 947	-1 860 978	-2 208 947	-1 860 978
Utgående ackumulerade avskrivningar	-22 914 219	-21 307 806	-22 914 219	-21 307 806
Utgående redovisat värde	6 332 581	6 447 465	6 332 581	6 447 465

Not 13 Andelar i koncernföretag

	Moderföretaget	
	2023-04-30	2022-04-30
Ingående anskaffningsvärden	7 081 610	7 081 610
Utgående ackumulerade anskaffningsvärden	7 081 610	7 081 610
Utgående redovisat värde	7 081 610	7 081 610

Not 14 Specifikation av andelar i koncernföretag

Namn	Kapital- andel	Rösträtts- andel	Antal andelar	Bokfört värde
Svensk Tryckgjutning Sven Hjelte AB	100%	100%	10 000	7 081 610
				7 081 610

Svensk Tryckgjutning Sven Hjelte AB

556197-0780 Vimmerby

Not 15 Förutbetalda kostnader och upplupna intäkter

	Koncernen		Moderföretaget	
	2023-04-30	2022-04-30	2023-04-30	2022-04-30
Förutbetalda försäkringspremier	77 643	106 554	0	0
Övriga förutbetalda kostnader	801 206	746 243	0	0
	878 849	852 797	0	0

Not 16 Antal aktier

	2023-04-30	2022-04-30	2023-04-30	2022-04-30
	Kvotvärde	Kvotvärde	Antal	Antal
A-aktier	100	100	1 000	1 000

Not 17 Obeskattade reserver

	Moderföretaget	
	2023-04-30	2022-04-30
Akkumulerade överavskrivningar	9 109 279	8 617 914
	9 109 279	8 617 914

Not 18 Långfristiga skulder

	Koncernen		Moderföretaget	
	2023-04-30	2022-04-30	2023-04-30	2022-04-30
Förfaller mellan 1 och 5 år efter balansdagen				
Övriga skulder	0	278 670	0	278 670
	0	0	0	0

Not 19 Checkräkningskredit

	Koncernen		Moderföretaget	
	2023-04-30	2022-04-30	2023-04-30	2022-04-30
Beviljad kredit	15 900 000	15 900 000	0	0

Not 20 Upplupna kostnader och förutbetalda intäkter

	Koncernen		Moderföretaget	
	2023-04-30	2022-04-30	2023-04-30	2022-04-30
Upplupna löner	854 074	708 865	0	0
Upplupna semesterlöner	5 449 035	5 289 115	0	0
Upplupna sociala avgifter	2 884 167	2 723 597	0	0
Övriga upplupna kostnader	3 063 678	4 635 249	125 240	125 240
	12 250 954	13 356 826	125 240	125 240

Not 21 Ställda säkerheter

	Koncernen		Moderföretaget	
	2023-04-30	2022-04-30	2023-04-30	2022-04-30
Säkerheter ställda för egna skulder till kreditinstitut:				
Företagsinteckningar	10 900 000	10 900 000	3 900 000	3 900 000
Fastighetsinteckningar	5 000 000	5 000 000	5 000 000	5 000 000
	15 900 000	15 900 000	8 900 000	8 900 000

Not 22 Eventualförbindelser

	Koncernen		Moderföretaget	
	2023-04-30	2022-04-30	2023-04-30	2022-04-30
Borgensförbindelser till förmån för koncernföretag	0	0	15 900 000	15 900 000

Not 23 Disposition av vinst och förlust

	2023-04-30	2022-04-30
Styrelsen föreslår att till förfogande stående medel		
Balanserat resultat	44 099 955	37 690 089
Årets resultat	503 057	259 802
Disponeras så att i ny räkning överföres	44 603 012	37 949 891

Not 24 Nyckeltalsdefinitioner

Rörelsemarginal

Rörelseresultat i procent av nettoomsättningen

Justerat eget kapital

Eget kapital med tillägg för obeskattade reserver som reducerats med uppskjuten skatt.


Avkastning på eget kapital

Resultat efter finansiella poster i procent av genomsnittligt justerat eget kapital


Soliditet

Justerat eget kapital i procent av balansomslutning

Vimmerby



Alfonso José Bravo Pérez
2023-07-12



Javier Quesada de Luis
2023-07-12



Peter Hjelte
VD
2023-07-14

Min revisionsberättelse har lämnats den 24 juli 2023



Mikael Riberth
Auktoriserad Revisor



I VIMMERBY AB

REVISIONSBERÄTTELSE

Till bolagsstämman i Teknia Vimmerby AB
Org.nr. 556575-6003

Rapport om årsredovisningen och koncernredovisningen *Uttalanden*

Jag har utfört en revision av årsredovisningen och koncernredovisningen för Teknia Vimmerby AB för räkenskapsåret 2022-05-01 -- 2023-04-30.

Enligt min uppfattning har årsredovisningen och koncernredovisningen upprättats i enlighet med årsredovisningslagen och ger en i alla väsentliga avseenden rättvisande bild av moderbolagets och koncernens finansiella ställning per den 30 april 2023 och av dessas finansiella resultat och kassaflöde för året enligt årsredovisningslagen. Förvaltningsberättelsen är förenlig med årsredovisningens och koncernredovisningens övriga delar. Jag tillstyrker därför att bolagsstämman fastställer resultaträkningen och balansräkningen för moderbolaget och för koncernen.

Grund för uttalanden

Jag har utfört revisionen enligt International Standards on Auditing (ISA) och god revisionssed i Sverige. Mitt ansvar enligt dessa standarder beskrivs närmare i avsnittet "Revisorns ansvar". Jag är oberoende i förhållande till moderbolaget och koncernen enligt god revisors sed i Sverige och har i övrigt fullgjort mitt yrkesetiska ansvar enligt dessa krav.

Jag anser att de revisionsbevis jag har inhämtat är tillräckliga och ändamålsenliga som grund för mina uttalanden.

Styrelsens och verkställande direktörens ansvar

Det är styrelsen och verkställande direktören som har ansvaret för att årsredovisningen och koncernredovisningen upprättas och att de ger en rättvisande bild enligt årsredovisningslagen. Styrelsen och verkställande direktören ansvarar även för den interna kontroll som de bedömer är nödvändig för att upprätta en årsredovisning och koncernredovisning som inte innehåller några väsentliga felaktigheter, vare sig dessa beror på oegentligheter eller misstag. Vid upprättandet av årsredovisningen och koncernredovisningen ansvarar styrelsen och verkställande direktören för bedömningen av bolagets och koncernens förmåga att fortsätta verksamheten. De upplyser, när så är tillämpligt, om förhållanden som kan påverka förmågan att fortsätta verksamheten och att använda antagandet om fortsatt drift. Antagandet om fortsatt drift tillämpas dock inte om styrelsen och verkställande direktören avser att likvidera bolaget, upphöra med verksamheten eller inte har något realistiskt alternativ till att göra något av detta.

Revisorns ansvar

Mina mål är att uppnå en rimlig grad av säkerhet om huruvida årsredovisningen och koncernredovisningen som helhet inte innehåller några väsentliga felaktigheter, vare sig dessa beror på oegentligheter eller misstag, och att lämna en revisionsberättelse som innehåller mina uttalanden. Rimlig säkerhet är en hög grad av säkerhet, men är ingen garanti för att en revision som utförs enligt ISA och god revisions sed i Sverige alltid kommer att upptäcka en väsentlig felaktighet om en sådan finns. Felaktigheter kan uppstå på grund av oegentligheter eller misstag och anses vara väsentliga om de enskilt eller tillsammans rimligen kan förväntas påverka de ekonomiska beslut som användare fattar med grund i årsredovisningen och koncernredovisningen.

Som del av en revision enligt ISA använder jag professionellt omdöme och har en professionellt skeptisk inställning under hela revisionen. Dessutom:

- identifierar och bedömer jag riskerna för väsentliga felaktigheter i årsredovisningen och koncernredovisningen, vare sig dessa beror på oegentligheter eller misstag, utformar och utför granskningsåtgärder bland annat utifrån dessa risker och inhämtar revisionsbevis som är tillräckliga och ändamålsenliga för att utgöra en grund för mina uttalanden. Risken för att inte upptäcka en väsentlig felaktighet till följd av oegentligheter är högre än för en väsentlig felaktighet som beror på misstag, eftersom oegentligheter kan innefatta agerande i maskopi, förfalskning, avsiktliga utelämnanden, felaktig information eller åsidosättande av intern kontroll.
 - skaffar jag mig en förståelse av den del av bolagets interna kontroll som har betydelse för min revision för att utforma granskningsåtgärder som är lämpliga med hänsyn till omständigheterna, men inte för att uttala mig om effektiviteten i den interna kontrollen.
 - utvärderar jag lämpligheten i de redovisningsprinciper som används och rimligheten i styrelsens och verkställande direktörens uppskattningar i redovisningen och tillhörande upplysningar.
 - drar jag en slutsats om lämpligheten i att styrelsen och verkställande direktören använder antagandet om fortsatt drift vid upprättandet av årsredovisningen och koncernredovisningen. Jag drar också en slutsats, med grund i de inhämtade revisionsbevisen, om huruvida det finns någon väsentlig osäkerhetsfaktor som avser sådana händelser eller förhållanden som kan leda till betydande tvivel om bolagets och koncernens förmåga att fortsätta verksamheten. Om jag drar slutsatsen att det finns en väsentlig osäkerhetsfaktor, måste jag i revisionsberättelsen fästa uppmärksamheten på upplysningarna i årsredovisningen och koncernredovisningen om den väsentliga osäkerhetsfaktorn eller, om sådana upplysningar är otillräckliga, modifiera uttalandet om årsredovisningen och koncernredovisningen. Mina slutsatser baseras på de revisionsbevis som inhämtas fram till datumet för revisionsberättelsen. Dock kan framtida händelser eller förhållanden göra att ett bolag och en koncern inte längre kan fortsätta verksamheten.
 - utvärderar jag den övergripande presentationen, strukturen och innehållet i årsredovisningen och koncernredovisningen, däribland upplysningarna, och om årsredovisningen och koncernredovisningen återger de underliggande transaktionerna och händelserna på ett sätt som ger en rättvisande bild.
 - inhämtar jag tillräckliga och ändamålsenliga revisionsbevis avseende den finansiella informationen i enheterna eller affärsaktiviteterna inom koncernen för att göra ett uttalande avseende koncernredovisningen. Jag ansvarar för styrning, övervakning och utförande av koncernrevisionen. Jag är ensam ansvarig för mina uttalanden.
- Jag måste informera styrelsen om bland annat revisionens planerade omfattning och inriktning samt tidpunkten för den. Jag måste också informera om betydelsefulla iakttagelser under revisionen, däribland de eventuella betydande brister i den interna kontrollen som jag identifierat.

Rapport om andra krav enligt lagar och andra författningar *Uttalanden*

Utöver min revision av årsredovisningen och koncernredovisningen har jag även utfört en revision av styrelsens och verkställande direktörens förvaltning för Teknia Vimmerby AB för räkenskapsåret 2022-05-01 -- 2023-04-30 samt av förslaget till dispositioner beträffande bolagets vinst eller förlust.

Jag tillstyrker att bolagsstämman disponerar vinsten enligt förslaget i förvaltningsberättelsen och beviljar styrelsens ledamöter och verkställande direktören ansvarsfrihet för räkenskapsåret.

Grund för uttalanden

Jag har utfört revisionen enligt god revisionsred i Sverige. Mitt ansvar enligt denna beskrivs närmare i avsnittet "Revisorns ansvar". Jag är oberoende i förhållande till moderbolaget och koncernen enligt god revisorsred i Sverige och har i övrigt fullgjort mitt yrkesetiska ansvar enligt dessa krav.

Jag anser att de revisionsbevis jag har inhämtat är tillräckliga och ändamålsenliga som grund för mina uttalanden.

Styrelsens och verkställande direktörens ansvar

Det är styrelsen som har ansvaret för förslaget till dispositioner beträffande bolagets vinst eller förlust. Vid förslag till utdelning innefattar detta bland annat en bedömning av om utdelningen är försvarlig med hänsyn till de krav som bolagets och koncernens verksamhetsart, omfattning och risker ställer på storleken av bolagets och koncernens egna kapital, konsolideringsbehov, likviditet och ställning i övrigt.

Styrelsen ansvarar för bolagets organisation och förvaltningen av bolagets angelägenheter. Detta innefattar bland annat att fortlöpande bedöma bolagets och koncernens ekonomiska situation och att tillse att bolagets organisation är utformad så att bokföringen, medelsförvaltningen och bolagets ekonomiska angelägenheter i övrigt kontrolleras på ett betryggande sätt.

Verkställande direktören ska sköta den löpande förvaltningen enligt styrelsens riktlinjer och anvisningar och bland annat vidta de åtgärder som är nödvändiga för att bolagets bokföring ska fullgöras i överensstämmelse med lag och för att medelsförvaltningen ska skötas på ett betryggande sätt.

Revisorns ansvar

Mitt mål beträffande revisionen av förvaltningen, och därmed mitt uttalande om ansvarsfrihet, är att inhämta revisionsbevis för att med en rimlig grad av säkerhet kunna bedöma om någon styrelseledamot eller verkställande direktören i något väsentligt avseende:


- företagit någon åtgärd eller gjort sig skyldig till någon försummelse som kan föranleda ersättningsskyldighet mot bolaget, eller
- på något annat sätt handlat i strid med aktiebolagslagen, årsredovisningslagen eller bolagsordningen.

Mitt mål beträffande revisionen av förslaget till dispositioner av bolagets vinst eller förlust, och därmed mitt uttalande om detta, är att med rimlig grad av säkerhet bedöma om förslaget är förenligt med aktiebolagslagen.

Rimlig säkerhet är en hög grad av säkerhet, men ingen garanti för att en revision som utförs enligt god revisionsred i Sverige alltid kommer att upptäcka åtgärder eller försummelser som kan föranleda ersättningsskyldighet mot bolaget, eller att ett förslag till dispositioner av bolagets vinst eller förlust inte är förenligt med aktiebolagslagen.

Som en del av en revision enligt god revisionsred i Sverige använder jag professionellt omdöme och har en professionellt skeptisk inställning under hela revisionen. Granskningen av förvaltningen och förslaget till dispositioner av bolagets vinst eller förlust grundar sig främst på revisionen av räkenskaperna. Vilka tillkommande granskningsåtgärder som utförs baseras på min professionella bedömning med utgångspunkt i risk och väsentlighet. Det innebär att jag fokuserar granskningen på sådana åtgärder, områden och förhållanden som är väsentliga för verksamheten och där avsteg och överträdelser skulle ha särskild betydelse för bolagets situation. Jag går igenom och prövar fattade beslut, beslutsunderlag, vidtagna åtgärder och andra förhållanden som är relevanta för mitt uttalande om ansvarsfrihet. Som underlag för mitt uttalande om styrelsens förslag till dispositioner beträffande bolagets vinst eller förlust har jag granskat om förslaget är förenligt med aktiebolagslagen.

Vimmerby den 24 juli 2023



Mikael Riberth
Auktoriserad revisor