

# Årsredovisning

## Water Jet Sweden AB

Org nr. 556516-9066


Räkenskapsår 2023-01-01 – 2023-12-31

### FASTSTÄLLELSEINTYG

Undertecknad styrelseledamot i Water Jet Sweden AB intygar härmed, dels att denna kopia av årsredovisningen och revisionsberättelsen överensstämmer med originalet, dels att resultaträkningen och balansräkningen samt koncernresultaträkningen och koncernbalansräkningen fastställts på årsstämman den 28 maj 2024.

Årsstämman beslöt att godkänna styrelsens förslag till vinstdisposition i moderbolaget.

Ronneby datum: 2024-06-14



Michael Persberg  
Styrelseledamot

## INNEHÅLLSFÖRTECKNING

### Årsredovisning för räkenskapsåret 2023-01-01-2023-12-31

Styrelsen och verkställande direktören för Water Jet Sweden AB avger härmed följande årsredovisning.

Innehåll	Sida
Förvaltningsberättelse	3
<i>Koncernen</i>	
Resultaträkning – kostnadsslagsindelad	7
Balansräkning	8
Kassaflödesanalys	10
<i>Moderbolaget</i>	
Resultaträkning – kostnadsslagsindelad	11
Balansräkning	12
Kassaflödesanalys	14
Redovisnings- och värderingsprinciper	15
Noter	19

Alla belopp redovisas, om inte annat anges, i svenska kronor (kr).

## Förvaltningsberättelse 2023

### Ägarförhållande

Water Jet Sweden AB, 556516-9066, med säte i Ronneby ägs av Vega Ronneby AB, 556762-7798, också med säte i Ronneby

Bolaget är moderbolag i en koncern som omfattar, förutom Water Jet Sweden AB, Water Jet Sweden GmbH med säte i Tyska Speyer, Water Jet Pacific Trading Company Ltd med säte i Peking, Kina samt Water Jet Polska Sp z.o.o. med säte i Gdynia, Polen.

### Information om verksamheten

Water Jet Sweden AB utvecklar, tillverkar och säljer maskiner och tillhörande reservdelar för vattenskärning. Jämförelsevis räknar bolaget sig till en av de ledande aktörerna på världsmarknaden. Water Jet Sweden AB har mer än 800 kunder i ett 40-tal länder, bland andra Rolls-Royce, Daimler Chrysler och Sandvik. Bolagets maskiner kan skära allt från komplexa flygplanskomponenter till djupfryst mat. Målgruppen är således väldigt bred och kundnyttan stor. Priset för en maskin är från ca 1 MSEK och uppåt, beroende på storlek och kapacitet. Water Jet Sweden AB säljer också eftermarknadsprodukter i form av slitdelar och tillbehör. Water Jet Sweden AB tillhandahåller även service och support för sina kunder. Försäljning av eftermarknadsprodukter och service utgör en stor och övervägande andel av Water Jet Sweden AB:s omsättning.

Dotterbolagens verksamhet utgörs främst av försäljning av moderbolagets produkter samt tillhörande service och eftermarknadsprodukter

### Produkter

Water Jet Sweden utvecklar och bygger vattenskärningssystem som skräddarsys för att möta specifika kundbehov. Sortimentet är uppdelat i fyra huvudkategorier: STANDARD består av våra instegsmodeller. Standard maskinerna hanterar de flesta typen av skärbehov och erbjuder ett utbud av flera valbara funktioner. SELECT gruppen består av mer avancerade maskinsystem mer fler funktioner och större flexibilitet för ökad kundanpassning. MICRO är den maskinkategori som är speciellt konstruerad för tillverkning av mikrokomponenter med fina skärnitt och extremt höga toleranser. SPECIAL maskingruppen omfattar helt kundspecifika maskinprojekt för unika produktionslösningar. Vattenskärningsmaskinen utrustas enligt kundens önskemål, t.ex. avseende antal skärhuvuden, höjdsensorutrustning, borrenhet för håltagning, antikollisionsteknologi mm. Water Jet Swedens vattenskärmaskiner bygger på flera egna patent vilket inte bara garanterar högsta precision, utan även stabilitet och lång livslängd.

### Resultat och ställning

#### Koncernen

Översikt (Tkr)	2023-12-31	2022-12-31	2021-12-31	2020-12-31	2019-12-31
Nettoomsättning	139 124	143 922	148 940	130 702	171 184
Resultat efter finansiella poster	66	-3 341	7 584	5 676	10 165
Rörelsemarginal	1,17%	Negativ	5,09%	5,34%	6,51%
Avkastning på eget kapital	0,14%	Negativ	15,69%	12,63%	24,80%
Balansomslutning	92 438	93 339	103 252	86 599	90 431
Soliditet	49,31%	49,05%	46,81%	51,88%	45,33%
Medelantal anställda	44	48	49	52	52

*Modern*

Översikt (Tkr)	2023-12-31	2022-12-31	2021-12-31	2020-12-31	2019-12-31
Nettoomsättning	126 128	124 654	137 728	111 964	156 500
Resultat efter finansiella poster	806	-4 347	7 456	4 861	10 353
Rörelsemarginal	1,84%	Negativ	5,60%	5,40%	7,23%
Avkastning på eget kapital	1,84%	Negativ	15,98%	11,07%	25,80%
Balansomslutning	83 441	83 600	93 624	83 279	82 201
Soliditet	52,40%	51,59%	49,84%	52,73%	48,79%
Medelantal anställda	33	36	36	38	38

**Nyckeltalsdefinition**

*Rörelsemarginal*

Rörelseresultat i procent av nettoomsättningen

*Avkastning på eget kapital*

Resultat efter finansiella poster i procent av justerat eget kapital

*Soliditet*

Justerat eget kapital i procent av balansomslutning

**Väsentliga händelser under räkenskapsåret**

Verksamhetsåret har speglat föregående år med i stort sett samma försäljningsvolymmer i de olika segmenten. Under året har bolagen ingående i koncernen fortsatt varit aktiva på marknaden med deltagande på mässor i Skandinavien, Europa och Nordamerika. Ett fortsatt fokus har varit att skapa mervärde för våra kunder genom att arbeta fokuserat, lönsamt och effektivt.

Omvärldsfaktorer har skapat en osäkerhet på marknaden och påverkat försäljningen. Globala konflikter, stigande råvarupriser, politiska händelser är faktorer som hållit tillbaka marknaden och påverkat kundernas köpbeteende. Detta har medfört att bolagens kapacitet inte kunnat nyttjats fullt ut vilket påverkat marginaler och resultat.

## Framtida utveckling

Det råder fortfarande en osäkerhet på marknaden. Globala konflikter, stigande råvarupriser och prisökningar är bakomliggande orsaker till osäkerheten som råder på marknaden. Framför allt påverkar osäkerheten försäljningen av nya maskinsystem.

Försäljningen i segmentet eftermarknad är betydligt mindre volatil och påverkas inte direkt av osäkerheten som råder på marknaden. Indirekt påverkas försäljningen om osäkerheten leder till ett lägre kapacitetsutnyttjande som i sin tur leder till en minskad efterfrågan på eftermarknadsprodukter och tjänster.

Bolagets framtida vision är att med en kundorienterad produktutveckling skapa marknadsfördelar för att ge ökade försäljningsvolymerna. Med ökade volymer kommer skalfördelar att ge marginalförbättring, genom produktionseffektivisering och inköpsoptimering.

Teknikutvecklingen och satsningen på nya tilläggsprodukter kommer även i framtiden att vara en viktig del. Innovativa och kostnadseffektiva produkter med hög kvalitet och tillförlitlighet skall göra att vi kan erbjuda kunderna konkurrenskraftiga maskiner med den senaste tekniken inom vattenskrivning. Strategiskt fortsätta med att tydligt profilera produkterna genom att vara synliga i media och utveckla interaktiva verktyg.

## Risker och osäkerhetsfaktorer

Koncernens verksamhet kan påverkas av ett antal riskfaktorer i form av både operationella risker och finansiella risker. De operationella riskerna hanteras av de operativa enheterna medan de finansiella riskerna hanteras av ekonomiavdelningen.

### *Operationella risker*

De operationella riskerna omfattar framför allt den övergripande konjunkturutvecklingen och där igenom företagets investeringsvilja och förmåga. En nedgång i den ekonomiska utvecklingen kan på detta sätt ha en negativ påverkan på resultatet oberoende på vilken marknad detta sker.

Förmågan att öka lönsamheten och avkastningen till aktieägarna är till stor del beroende av hur väl bolaget lyckas utveckla nya och innovativa maskiner och lösningar för marknaden samt upprätthålla en kostnadseffektiv tillverkning. Viktiga faktorer för att bibehålla och öka konkurrenskraften är hanteringen av prisförändringar på komponenter och råmaterial samt strukturåtgärder.

### *Finansiella risker*

Finansiella risker omfattar främst hantering av likvida medel, kundfordringar, skulder, kundfinansiering, lån, råvaror och derivatinstrument. Dessa risker kan främst identifieras som:

- \*Valutarisker avseende resultat och nettoinvesteringar i koncernens utländska dotterbolag.
- \*Ränterisker avseende likvida medel och upplåning.
- \*Finansieringsrisker avseende koncernens kapitalbehov.
- \*Risker avseende pris på komponenter och råvaror vilka påverkar tillverkningskostnaden.
- \*Kreditrisker hänförliga till kommersiella och finansiella aktiviteter.

### *Förvärv och nya etableringar*

Inga nya förvärv eller nyetableringar har gjorts under den senaste 12 månadsperioden.

## Förändring av eget kapital

<i>Koncernen</i>	<b>Aktie- kapital</b>	<b>Övrigt tillskjutet kapital</b>	<b>Annat eget kap. inkl. årets res.</b>	<b>Totalt</b>
Ingående balans 2022-01-01	1 100 000	7 229 086	40 001 132	48 330 218
Omräkningsdifferenser	0	0	81 911	81 911
Justering föregående års resultat	0	0	-44 761	-44 761
Årets resultat	0	0	-2 585 838	-2 585 838
<b>Utgående balans 2022-12-31</b>	<b>1 100 000</b>	<b>7 229 086</b>	<b>37 452 444</b>	<b>45 781 530</b>
Ingående balans 2023-01-01	1 100 000	7 229 086	37 452 444	45 781 530
Omräkningsdifferenser	0	0	-14 804	-14 804
Justering föregående års resultat			1 983	1 983
Årets resultat	0	0	-183 104	-183 104
<b>Utgående balans 2023-12-31</b>	<b>1 100 000</b>	<b>7 229 086</b>	<b>37 256 519</b>	<b>45 585 605</b>

<i>Moderföretaget</i>	<i>Bundet eget kapital</i>			<i>Fritt eget kapital</i>		<b>Totalt</b>
	<b>Aktie- kapital</b>	<b>Reserv- fond</b>	<b>Fond för utvecklings- kostnader</b>	<b>Balanserat resultat</b>	<b>Årets resultat</b>	
Ingående balans 2022-01-01	1 100 000	200 000	1 915 290	38 118 189	2 688 966	44 022 446
Överföring resultat föregående år	0	0	0	2 688 966	-2 688 966	0
Förändring utvecklingskostnader	0	0	-1 162 595	1 162 595	0	0
Årets resultat	0	0	0	0	-893 322	-893 322
<b>Utgående balans 2022-12-31</b>	<b>1 100 000</b>	<b>200 000</b>	<b>752 695</b>	<b>41 969 751</b>	<b>-893 322</b>	<b>43 129 124</b>
Ingående balans 2023-01-01	1 100 000	200 000	752 696	41 969 752	-893 322	43 129 125
Överföring resultat föregående år	0	0	0	-893 322	893 322	0
Förändring utvecklingskostnader	0	0	-240 174	240 174	0	0
Årets resultat	0	0	0	0	199 629	199 629
<b>Utgående balans 2023-12-31</b>	<b>1 100 000</b>	<b>200 000</b>	<b>512 522</b>	<b>41 316 604</b>	<b>199 629</b>	<b>43 328 754</b>

### Förslag till vinstdisposition

Styrelsen föreslår att till årsstämman förfogande stående vinstmedel:

Överkursfond	7 229 086
Balanserad vinst	34 087 518
Årets resultat	199 629
	Kronor
	<b>41 516 233</b>

Styrelsen föreslår att vinstmedlen disponeras så att  
i ny räkning överförs

**41 516 233**

## Koncernens resultaträkning

	Not	2023	2022
<i>Rörelsens intäkter</i>			
Nettoomsättning	1	139 124 436	143 922 433
Övriga rörelseintäkter	2	3 665 523	760 243
		<b>142 789 959</b>	<b>144 682 676</b>
<i>Rörelsens kostnader</i>			
Råvaror och förnödenheter samt främmande arbeten		-83 332 293	-85 541 494
Övriga externa kostnader	3,4	-16 453 996	-19 245 209
Personalkostnader	3	-38 767 733	-38 975 702
Avskrivningar av materiella och immateriella anläggningstillgångar	5	-2 615 049	-2 920 512
Övriga rörelsekostnader		-9	-1 146 055
		<b>-141 169 080</b>	<b>-147 828 972</b>
<b>Rörelseresultat</b>		<b>1 620 879</b>	<b>-3 146 296</b>
<i>Resultat från finansiella investeringar</i>			
Ränteintäkter och liknande resultatposter	7	487 260	740 769
Räntekostnader och liknande resultatposter	8	-2 042 144	-935 186
		<b>-1 554 884</b>	<b>-194 417</b>
<b>Resultat efter finansiella poster</b>		<b>65 995</b>	<b>-3 340 713</b>
Bokslutsdispositioner	9	0	0
<b>Resultat före skatt</b>		<b>65 995</b>	<b>-3 340 713</b>
Skatt på årets resultat	10	-249 099	754 875
<b>Årets resultat</b>		<b>-183 104</b>	<b>-2 585 838</b>

## Koncernens balansräkning

	Not	2023-12-31	2022-12-31
<b>TILLGÅNGAR</b>			
<i>Anläggningstillgångar</i>	11		
<i>Immateriella anläggningstillgångar</i>	12		
Balanserade utgifter för forsknings- och utvecklingsarbeten och liknande arbeten		588 000	839 585
Pågående utvecklingsarbeten		0	94 876
Patent		964 296	1 253 253
		<b>1 552 296</b>	<b>2 187 714</b>
<i>Materiella anläggningstillgångar</i>	13		
Byggnader och mark		16 302 628	17 062 292
Maskiner och andra tekniska anläggningar		4 127 586	2 352 619
Pågående nyanläggning		0	1 203 798
Inventarier, verktyg och installationer		3 395 141	4 018 554
		<b>23 825 355</b>	<b>24 637 263</b>
<i>Finansiella anläggningstillgångar</i>			
Andra långfristiga värdepappersinnehav	15	100	100
Uppskjuten skattefordran	16	2 729	57 043
Andra långfristiga fordringar	17	858 000	822 000
		<b>860 829</b>	<b>879 143</b>
<b>Summa anläggningstillgångar</b>		<b>26 238 480</b>	<b>27 704 120</b>
<i>Omsättningstillgångar</i>			
<i>Varulager m.m.</i>			
Råvaror och förnödenheter		22 392 945	24 885 449
Pågående arbete		1 158 674	1 281 495
		<b>23 551 619</b>	<b>26 166 944</b>
<i>Kortfristiga fordringar</i>			
Kundfordringar		15 186 891	11 214 960
Fordringar hos koncernföretag		12 461 152	9 021 996
Övriga fordringar		4 476 190	4 753 639
Aktuella skattefordringar		1 567 915	2 916 543
Förutbetalda kostnader och upplupna intäkter	18	2 495 552	2 732 813
		<b>36 187 700</b>	<b>30 639 951</b>
<i>Kassa och bank</i>	27	<b>6 460 020</b>	<b>8 827 709</b>
<b>Summa omsättningstillgångar</b>		<b>66 199 339</b>	<b>65 634 604</b>
<b>SUMMA TILLGÅNGAR</b>		<b>92 437 819</b>	<b>93 338 724</b>

## Koncernens balansräkning

	Not	2023-12-31	2022-12-31
<b>EGET KAPITAL OCH SKULDER</b>			
<i>Eget kapital</i>			
Aktiekapital		1 100 000	1 100 000
Övrigt tillskjutit kapital		7 229 086	7 229 086
Annat eget kapital inkl. årets resultat		37 256 519	37 452 444
		<b>45 585 605</b>	<b>45 781 530</b>
<b>Summa eget kapital</b>		<b>45 585 605</b>	<b>45 781 530</b>
<i>Avsättningar</i>	21	2 596 903	2 241 217
<i>Långfristiga skulder</i>	22		
Skulder till kreditinstitut	22	6 363 303	7 632 854
		<b>6 363 303</b>	<b>7 632 854</b>
<i>Kortfristiga skulder</i>			
Checkräkningskredit	23	3 760 389	3 200 771
Skulder till kreditinstitut	22	1 367 693	2 358 900
Förskott från kunder	24	6 369 643	4 818 613
Leverantörsskulder		14 674 704	17 977 396
Övriga skulder		6 480 793	4 596 838
Upplupna kostnader och förutbetalda intäkter	25	5 238 786	4 730 605
		<b>37 892 008</b>	<b>37 683 123</b>
<b>SUMMA EGET KAPITAL OCH SKULDER</b>		<b>92 437 819</b>	<b>93 338 724</b>

## Koncernens kassaflödesanalys

	Not	2023	2022
<b>Kassaflöde från den löpande verksamheten</b>			
Rörelseresultat		1 620 879	-3 146 296
<i>Justeringar för poster som inte ingår i kassaflödet</i>			
Avskrivningar och nedskrivningar		2 615 049	2 920 512
Realisationsresultat		0	908 527
Kursvinster/Förluster		-14 804	81 911
Erhållen ränta		487 260	740 769
Erlagd ränta		-2 042 144	-935 186
Förändring avsättningar		126 833	-52 750
Övrigt		1 983	-44 761
		<b>2 795 056</b>	<b>472 726</b>
Betald inkomstskatt		1 382 696	-1 208 571
<b>Kassaflöde från den löpande verksamheten före förändringar av rörelsekapital</b>		<b>4 177 752</b>	<b>-735 845</b>
<i>Kassaflöde från förändringar i rörelsekapitalet</i>			
Förändring av varulager		2 615 325	-1 768 030
Förändring av fordringar		-6 896 376	-6 069 422
Förändring av skulder		640 474	-7 758 636
		<b>-3 640 577</b>	<b>-15 596 088</b>
<b>Kassaflöde från den löpande verksamheten</b>		<b>537 175</b>	<b>-16 331 933</b>
<b>Kassaflöde från investeringsverksamheten</b>			
Förvärv av materiella anläggningstillgångar		-1 167 723	-3 671 352
Förvärv av immateriella anläggningstillgångar		0	-122 800
Förvärv av finansiella anläggningstillgångar		-36 000	-36 000
<i>Kassaflöde från investeringsverksamheten</i>		<b>-1 203 723</b>	<b>-3 830 152</b>
<b>Kassaflöde från finansieringsverksamheten</b>			
Förändring checkräkning		559 618	3 200 771
Amortering av skuld		-2 260 758	-2 159 053
<i>Kassaflöde från finansieringsverksamheten</i>		<b>-1 701 140</b>	<b>1 041 718</b>
<b>Årets kassaflöde</b>		<b>-2 367 689</b>	<b>-19 120 368</b>
<b>Likvida medel vid årets början</b>		<b>8 827 709</b>	<b>27 948 077</b>
<b>Likvida medel vid årets slut</b>	27	<b>6 460 020</b>	<b>8 827 709</b>

## Moderbolagets resultaträkning

	Not	2023	2022
<i>Rörelsens intäkter</i>			
Nettoomsättning	1	126 127 679	124 653 863
Övriga rörelseintäkter	2	3 556 925	718 513
		<b>129 684 604</b>	<b>125 372 376</b>
<i>Rörelsens kostnader</i>			
Råvaror och förnödenheter samt främmande arbeten		-79 148 942	-77 507 009
Övriga externa kostnader	3,4	-15 846 220	-17 737 690
Personalkostnader	3	-30 317 512	-31 149 799
Avskrivningar av materiella och immateriella anläggningstillgångar	5	-2 054 875	-1 945 374
Övriga rörelsekostnader		0	-1 145 938
		<b>-127 367 549</b>	<b>-129 485 812</b>
<b>Rörelseresultat</b>	<b>6</b>	<b>2 317 055</b>	<b>-4 113 436</b>
<i>Resultat från finansiella investeringar</i>			
Ränteintäkter och liknande resultatposter	7	117 747	383 845
Räntekostnader och liknande resultatposter	8	-1 628 461	-617 193
		<b>-1 510 714</b>	<b>-233 348</b>
<b>Resultat efter finansiella poster</b>		<b>806 341</b>	<b>-4 346 784</b>
Bokslutsdispositioner	9	-492 084	3 321 768
<b>Resultat före skatt</b>		<b>314 257</b>	<b>-1 025 016</b>
Skatt på årets resultat	10	-114 628	131 694
<b>Årets resultat</b>		<b>199 629</b>	<b>-893 322</b>

## Moderbolagets balansräkning

	Not	2023-12-31	2022-12-31
<b>TILLGÅNGAR</b>			
<i>Anläggningstillgångar</i>	11		
<i>Immateriella anläggningstillgångar</i>	12		
Balanserade utgifter för forsknings- och ut- utvecklingsarbeten och liknande arbeten		588 000	839 585
Pågående utvecklingsarbeten		0	94 876
Patent		964 296	1 253 253
		<b>1 552 296</b>	<b>2 187 714</b>
<i>Materiella anläggningstillgångar</i>	13		
Byggnader och mark		16 302 628	17 062 292
Maskiner och andra tekniska anläggningar		4 127 586	2 352 619
Pågående nyanläggning		0	1 203 798
Inventarier, verktyg och installationer		731 092	825 494
		<b>21 161 306</b>	<b>21 444 203</b>
<i>Finansiella anläggningstillgångar</i>			
Andelar i koncernföretag	14	743 313	743 313
Andra långfristiga värdepappersinnehav	15	100	100
Andra långfristiga fordringar	17	858 000	822 000
		<b>1 601 413</b>	<b>1 565 413</b>
<b>Summa anläggningstillgångar</b>		<b>24 315 015</b>	<b>25 197 330</b>
<i>Omsättningstillgångar</i>			
<i>Varulager m.m.</i>			
Råvaror och förnödenheter		22 063 516	24 306 407
Pågående arbete		1 158 674	1 281 495
		<b>23 222 190</b>	<b>25 587 902</b>
<i>Kortfristiga fordringar</i>			
Kundfordringar		12 205 185	8 391 277
Fordringar hos koncernföretag		20 556 001	19 120 481
Övriga fordringar		535 818	2 092 711
Aktuella skattefordringar		1 491 042	2 444 801
Förutbetalda kostnader och upplupna intäkter	18	1 115 237	765 323
		<b>35 903 283</b>	<b>32 814 593</b>
<i>Kassa och bank</i>	23, 27	339	0
<b>Summa omsättningstillgångar</b>		<b>59 125 812</b>	<b>58 402 495</b>
<b>SUMMA TILLGÅNGAR</b>		<b>83 440 827</b>	<b>83 599 825</b>

## Moderbolagets balansräkning

	Not	2023-12-31	2022-12-31
<b>EGET KAPITAL OCH SKULDER</b>			
<i>Eget kapital</i>	19		
<i>Bundet eget kapital</i>			
Aktiekapital		1 100 000	1 100 000
Reservfond		200 000	200 000
Fond för utvecklingskostnader		512 521	752 695
		<b>1 812 521</b>	<b>2 052 695</b>
<i>Fritt eget kapital</i>			
Överkursfond		7 229 086	7 229 086
Balanserade vinstmedel		34 087 518	34 740 666
Årets resultat		199 629	-893 322
		<b>41 516 233</b>	<b>41 076 430</b>
<b>Summa eget kapital</b>		<b>43 328 754</b>	<b>43 129 125</b>
<i>Obeskattade reserver</i>	20	492 084	0
<i>Avsättningar</i>	21		
Övriga avsättningar		394 583	303 750
Avsättningar för skatter		1 259 916	1 145 288
Avsättningar för pensioner		858 000	822 000
		<b>2 512 499</b>	<b>2 271 038</b>
<i>Långfristiga skulder</i>	22		
Skulder till kreditinstitut	22	4 135 500	5 097 794
		<b>4 135 500</b>	<b>5 097 794</b>
<i>Kortfristiga skulder</i>			
Skulder till kreditinstitut	22	957 294	1 477 336
Checkräkningskredit	23	3 760 389	3 200 771
Förskott från kunder	24	6 321 676	4 405 381
Leverantörsskulder		14 124 550	17 762 614
Övriga skulder		2 762 587	1 578 573
Upplupna kostnader och förutbetalda intäkter	25	5 045 494	4 677 193
		<b>32 971 990</b>	<b>33 101 868</b>
<b>SUMMA EGET KAPITAL OCH SKULDER</b>		<b>83 440 827</b>	<b>83 599 825</b>

## Moderbolagets kassaflödesanalys

	Not	2023	2022
<b>Kassaflöde från den löpande verksamheten</b>			
Rörelseresultat		2 317 055	-4 113 436
<i>Justeringar för poster som inte ingår i kassaflödet</i>			
Avskrivningar och nedskrivningar		2 054 875	1 945 374
Realisationsresultat		0	-913 527
Erhållen ränta		117 747	383 845
Erlagd ränta		-1 628 461	-617 193
Förändring avsättningar		126 833	-52 750
		<b>2 988 049</b>	<b>-1 540 633</b>
Betald inkomstskatt		953 759	-608 825
<b>Kassaflöde från den löpande verksamheten före förändringar av rörelsekapital</b>		<b>3 941 808</b>	<b>-2 149 458</b>
<i>Kassaflöde från förändringar i rörelsekapitalet</i>			
Förändring av varulager		2 365 712	-1 846 859
Förändring av fordringar		-4 042 449	-5 652 217
Förändring av skulder		-169 453	-7 594 181
<b>Kassaflöde från den löpande verksamheten</b>		<b>2 095 618</b>	<b>-17 242 715</b>
<b>Kassaflöde från investeringsverksamheten</b>			
Förvärv/försäljning av materiella anläggningstillgångar		-1 136 561	-3 639 352
Förvärv/försäljning av immateriella anläggningstillgångar		0	-122 800
Förvärv av finansiella anläggningstillgångar		-36 000	-36 000
<b>Kassaflöde från investeringsverksamheten</b>		<b>-1 172 561</b>	<b>-3 798 152</b>
<i>Finansieringsverksamheten</i>			
Förändring checkkredit		559 618	3 200 771
Förändring av skuld		-1 482 336	-1 477 336
<b>Kassaflöde från finansieringsverksamheten</b>		<b>-922 718</b>	<b>1 723 435</b>
<b>Årets kassaflöde</b>		<b>339</b>	<b>-19 317 432</b>
<b>Likvida medel vid årets början</b>		<b>0</b>	<b>19 317 432</b>
<b>Likvida medel vid årets slut</b>	<b>27</b>	<b>339</b>	<b>0</b>

## Redovisnings- och värderingsprinciper

### Allmänt

Årsredovisningen och koncernredovisningen har upprättats enligt Årsredovisningslagen (1995:1554) och bokföringsnämndens allmänna råd BFNAR 2012:1 Årsredovisning och koncernredovisning (K3).

### Koncernförhållanden

Water Jet Sweden AB är moderbolag i en koncern som förutom Water Jet Sweden AB omfattar det 100% äga dotterbolag Water Jet Polska Sp.Z.o.o. (191569967), 100% Water Jet Pacific Trading Company Ltd (67380464-4) samt 100% Water Jet Sweden GmbH, HRB (112382 B.)

### Närstående bolag

Bolagets huvudägare har även väsentligt inflytande genom ägarandel i företag som bolaget bedriver handel med. Försäljningen och inköpen uppgår till 1-4% av omsättningen. Detta närstående företag är Water Jet Lego Ronneby AB (Org nr 556516-9090).

### Koncernredovisning

Koncernredovisningen är upprättad enligt förvärvsmetoden. Koncernredovisningen omfattar moderföretaget samt dess dotterbolag. Med dotterbolag avses de företag i vilka moderföretaget, direkt eller indirekt, har ett bestämmande inflytande. I normalfallet avser detta företag där moderföretaget innehar mer än 50% av rösterna. I koncernredovisningen ingår dotterföretagen från den dagen koncernen erhåller bestämmande inflytande tills den dag det inte längre föreligger. Dotterföretagens redovisningsprinciper överensstämmer med koncernens redovisningsprinciper i övrigt.

I koncernredovisningen faller koncernföretagens bokslutsprinciper bort och ingår i det redovisade resultatet efter avdrag för uppskjuten skatt. Detta innebär att koncernföretagens obeskattade reserver i koncernens balansräkning fördelas mellan uppskjuten skatteskuld och eget kapital.

Minoritetens andel av årets resultat redovisas direkt i anslutning till Årets resultat samt att eget kapital som hänför sig till minoriteten återfinns på en separat rad i koncernens egna kapital.

Närmast överordnade moderföretag som upprättar koncernredovisning i vilken moderföretaget ingår är VEGA Ronneby AB (org.nr. 556762-7798) med säte i Ronneby-stad. Moderföretaget för hela koncernen är Vega Ronneby AB (org.nr. 556762-7798) med säte i Ronneby-stad.

### Klassificering

Anläggningstillgångar, långfristiga skulder och avsättningar består i allt väsentligt enbart av belopp som förväntas återvinnas eller betalas efter mer än tolv månader räknat från balansdagen. Omsättningstillgångar och kortfristiga skulder består i allt väsentligt enbart av belopp som förväntas återvinnas eller betalas inom tolv månader från balansdagen.

### Värderingsprinciper mm.

Tillgångar, avsättningar och skulder har värderats till anskaffningsvärden om inget annat anges nedan.

### Intäktsredovisning

#### Försäljning av varor

Intäkten redovisas till verkligt värde av vad som erhållits eller kommer erhållas. Det innebär att intäkten redovisas till nominellt värde (fakturabelopp) om ersättning erhållas i likvida medel direkt vid leveransen. Avdrag görs för lämnade rabatter.

Vid försäljning av varor redovisas normalt inkomsten som intäkt när de väsentliga förmåner och risker som är förknippade med ägandet av varan har överförts till köparen.

### *Ränta, royalty och utdelning*

Ersättning i form av ränta, royalty eller utdelning redovisas som intäkt när det är sannolikt att de ekonomiska fördelar som är förknippade med transaktionen har tillförts koncernen samt när inkomsten kan beräknas på ett tillförlitligt sätt.

### **Immateriella och materiella anläggningstillgångar**

Goodwill	5 år
Övriga immateriella anläggningstillgångar	5 år
Byggnader (komponentavskrivning)	20-80 år
Markanläggning	20 år
Maskiner	10 år
Inventarier, verktyg och installationer	5 år
Bilar	5 år alt. 3 år
Datorer	3 år

Redovisat värde granskas beträffande eventuell värdeminskning när händelse eller ändrade förutsättningar indikerar att det redovisade värdet eventuellt inte kommer kunna återvinnas. Om det finns sådana indikationer och om det redovisade värdet överstiger det förväntade återvinningsbara beloppet skrivs tillgångarna ned till det återvinningsbara beloppet, vilket motsvarar det högsta av nettoförsäljningsvärdet och nyttjandevärdet.

Nyttjandevärdet utgörs av nuvärdet av de förväntade kassaflödena enligt en diskonteringsfaktor före skatt, som avspeglar marknadens aktuella uppskattning av pengars tidsvärde och de risker som förknippas med tillgången. Nedskrivningen redovisas i resultaträkningen.

Materiella anläggningstillgångar har delats upp på komponenter när komponenterna är betydande och komponenterna har väsentligt olika nyttjandeperioder. När en komponent i en anläggningstillgång byts ut, utangeras eventuell kvarvarande del av den gamla komponenten och den nya komponentens anskaffningsvärde aktiveras. Utgifter för löpande reparationer och underhåll redovisas som kostnader.

### **Internt upparbetade immateriella anläggningstillgångar**

Koncernen tillämpar den s.k. "aktiveringsmetoden" avseende internt upparbetade immateriella anläggningstillgångar. Metoden innebär att samtliga utgifter som uppfyller kriterierna i K3 aktiveras som immateriell anläggningstillgång och skrivs av under tillgångens beräknade nyttjandeperiod.

### **Fordringar**

Fordringar har upptagits till det lägsta av anskaffningsvärde och det belopp varmed de beräknas inflyta.

### **Varulager**

Varulagret är värderat till det lägsta av anskaffningsvärde, enligt den s.k. först-in-först-ut principen (FIFU), och nettoförsäljningsvärde. Nettoförsäljningsvärdet är det beräknade försäljningsvärdet minskat med beräknade kostnader för färdigställande samt beräknade försäljningskostnader. Erforderligt avdrag för inkurans har gjorts efter individuell prövning.

2024061822002

### **Tjänste- och entreprenaduppdrag**

Tjänsteuppdrag/Entreprenaduppdrag på löpande räkning intäktsredovisas i takt med att arbetet utförs. Upparbetad, ej fakturerad intäkt tas i balansräkningen upp till det belopp som beräknas bli fakturerat och redovisas i posten "Upparbetad med ej fakturerad intäkt".

Koncernen vinstavräknar, utförda tjänste- och entreprenaduppdrag till fast pris i takt med att arbetet utförs, s.k. succesiv vinstavräkning. Vid beräkningen av upparbetad vinst har färdigställandegraden beräknats som nedlagda utgifter per balansdagen i relation till de totalt beräknade utgifterna för att fullgöra uppdraget. Skillnaden mellan redovisad intäkt och fakturerade delar redovisas i balansräkningen i posten "Upparbetad med ej fakturerad intäkt".

### **Finansiella instrument**

Finansiella tillgångar redovisas till anskaffningsvärde i balansräkningen till dess att rättigheten har realiserats eller företaget inte längre har rättighet till tillgången. Nedskrivning av finansiella tillgångar sker när det finns objektiva belägg för en nedskrivning, om exempelvis en gäldenär inte kan fullgöra sina åtaganden.

Finansiella tillgångar samt låneskulder redovisas på likviddagen. Kortfristiga placeringar redovisas på affärsdagen. Kundfordringar och leverantörsskulder redovisas i balansräkningen när fakturan skickats respektive erhållits. Finansiella instrument med en löptid understigande 12 månader redovisas som kortsiktiga tillgångar och skulder i annat fall som långfristiga.

### **Fordringar och skulder i utländsk valuta**

Fordringar och skulder i utländsk valuta har omräknats till balansdagens kurs. Kursvinster och kursförluster på rörelsens fordringar och skulder tillförs rörelseresultatet. Vinster och förluster på finansiella fordringar och skulder redovisas som finansiella poster.

### **Kassaflödesanalys**

Kassaflödesanalysen upprättas enligt indirekt metod. Det redovisade kassaflödet omfattar endast transaktioner som medfört in- eller utbetalningar.

### **Likvida medel**

Som likvida medel klassificerar företaget, förutom kassamedel, disponibla tillgodohavanden hos banker och andra kreditinstitut.

### **Ersättningar till anställda**

Ersättningar till anställda avser alla typer av ersättningar som koncernen lämnar till de anställda. Koncernens ersättningar innefattar bland annat löner, betald semester, betald frånvaro, bonus och ersättningar efter avslutad anställning (pensioner). Redovisning sker i takt med intjänandet. Ersättningar till anställda efter avslutad anställning avser avgiftsbestämda eller förmånsbestämda pensionsplaner. Som avgiftsbestämda planer klassificeras planer där fastställda avgifter betalas och det inte finns förpliktelser, vare sig legala eller informella, att betala något ytterligare, utöver dessa avgifter. Övriga planer klassificeras som förmånsbestämda pensionsplaner.

Koncernen har förmånsbestämda pensionsförpliktelser vilka uteslutande är beroende av värdet på de av koncernen ägda kapitalförsäkringar. Kapitalförsäkringarna redovisas som finansiell anläggningstillgång. I enlighet med förenklingsregeln i BFNAR 2012:1 redovisas pensionsförpliktelsen som en avsättning till samma värde som kapitalförsäkringens redovisade värde.

### **Skatt**

Skatt på årets resultat i resultaträkningen består av aktuell skatt och uppskjuten skatt. Aktuell skatt är inkomstskatt för innevarande räkenskapsår som avser årets skattepliktiga resultat och den del av tidigare räkenskapsårs

inkomstskatt som ännu inte har redovisats. Uppskjuten skatt är inkomstskatt för skattepliktiga resultat avseende framtida räkenskapsår till följd av tidigare transaktioner eller händelser.

Uppskjuten skatteskuld redovisas för alla skattepliktiga temporära skillnader, dock inte för temporära skillnader som härrör från första redovisningen av goodwill. Uppskjuten skattefordran redovisas för avdragsgilla temporära skillnader och för möjligheten av i framtiden använda skattemässiga underskottsavdrag. Värderingen baseras på hur det redovisade värdet för motsvarande tillgång eller Skuld förväntas återvinnas respektive regleras. Beloppen baseras på de skattesatser och skatteregler som är beslutade före balansdagen och har inte nuvärdesberäknats.

Uppskjutna skattefordringar har värderats till högst det belopp som sannolikt kommer att återvinnas baserat på innevarande och framtida skattepliktiga resultat. Värderingen omprövas varje balansdag.

#### **Avsättningar**

Som avsättning har redovisats förpliktelser gentemot tredje man som är hänförliga till räkenskapsåret eller tidigare räkenskapsår och som på balansdagen antingen är säkra eller sannolika till sin förekomst men oviss till belopp eller till den tidpunkt då de ska infrias.

#### **Bedömningar och uppskattningar**

Följande av styrelsens bedömningar har en betydande effekt på redovisade belopp i årsredovisningen och koncernredovisningen:

#### **Inkurans**

Bolaget tillämpar en inkuranstrappa baserat på artiklarnas omsättningshastighet.

#### **Garantiavsättning**

Garantiavsättning baseras på schablonbelopp per såld maskin. Beloppen varierar beroende på maskintyp och garantitid.

#### **Leasing**

##### *Koncern*

Finansiella leasingavtal upptas i balansräkningen och redovisas utefter de rättigheter och skyldigheter som avtalet föreskrivit bolaget. Vilket innebär att en tillgång och en skuld upptas i balansräkningen. Tillgången och skulden redovisas till det lägsta av tillgångens verkliga värde och nuvärdet av minimileasingavgifterna.

##### *Moderbolaget*

I moderföretaget redovisas samtliga leasingavtal, såväl finansiella som operationella leasingavtal.

#### **Redovisning av statliga bidrag**

Bidrag redovisas när företaget har uppfyllt de villkor som är förknippade med bidraget (K3 24.3). Om det däremot finns krav på framtida prestation redovisas bidragen när prestationen är utförd (K3 24.4). Bidragen redovisas i posten övriga rörelseintäkter.

## Noter

### Not 1 Nettoomsättningens fördelning

Nettoomsättningen fördelar sig på geografiska marknader enligt följande:

<b>Koncernen</b>	<b>2023</b>	<b>2022</b>
Sverige	29 427 608	33 838 985
EU-länder, exkl Sverige	56 487 743	55 870 533
Övriga marknader	53 209 085	54 212 915
<b>Summa</b>	<b>139 124 436</b>	<b>143 922 433</b>

<b>Modern</b>	<b>2023</b>	<b>2022</b>
Sverige	29 427 608	33 838 985
EU-länder, exkl Sverige	48 737 895	49 334 486
Övriga marknader	47 962 177	41 480 392
<b>Summa</b>	<b>126 127 679</b>	<b>124 653 863</b>

### Not 2 Övriga intäkter

Övriga intäkter fördelar sig enligt följande:

	<b>Koncernen</b>		<b>Moderbolag</b>	
	<b>2023</b>	<b>2022</b>	<b>2023</b>	<b>2022</b>
Provision/Royalty	2 715 508	208 868	2 715 508	208 868
Statliga bidrag	247 979	57 771	247 979	57 771
Övriga intäkter	702 036	493 604	593 438	451 874
<b>Summa</b>	<b>3 665 523</b>	<b>760 243</b>	<b>3 556 925</b>	<b>718 513</b>

### Not 3 Personalkostnader, ersättningar och arvoden

*Medelantalet anställda*

	<b>2023</b>		<b>2022</b>	
		<b>Var av män</b>		<b>Var av män</b>
<b>Moderbolag</b>				
Sverige	33	85%	36	83%
<b>Totalt moderbolag</b>	<b>33</b>	<b>85%</b>	<b>36</b>	<b>83%</b>
<b>Dotterbolag</b>		<b>Var av män</b>		<b>Var av män</b>
Polen	2	100%	2	100%
Kina	4	50%	5	60%
Tyskland	5	80%	5	80%
<b>Totalt dotterbolag</b>	<b>11</b>	<b>86%</b>	<b>12</b>	<b>86%</b>
<b>Koncernen totalt</b>	<b>44</b>	<b>83%</b>	<b>48</b>	<b>83%</b>

*Löner och andra ersättningar*

	2023		2022	
	Löner och andra ersättningar (varav tantiem o.d)	Sociala kostnader (varav pensionskostnader)	Löner och andra ersättningar (varav tantiem o.d)	Sociala kostnader (varav pensionskostnader)
Moderbolaget	20 078 567 (0)	9 317 749 (2 809 014)	22 456 000 (1 224 382)	10 562 383 (3 194 848)
Dotterbolag	6 922 770 (0)	1 547 873 (0)	6 315 478 (0)	1 471 977 (0)
<b>Koncernen totalt</b>	<b>27 001 337 (0)</b>	<b>10 865 622 (2 809 014)</b>	<b>28 771 478 (1 224 382)</b>	<b>12 034 360 (3 194 848)</b>

Av Koncernens pensionskostnader avser 1 495 084 (f.å. 1 646 153) gruppen styrelse och VD. Bolagets utestående pensionsförpliktelser till dessa uppgår till 858 000 (f.å. 822 000).

*Löner och andra ersättningar fördelat mellan styrelseledamöter m fl och övriga anställda.*

	2023		2022	
	Styrelse och VD (varav tantiem o.d.)	Övriga anställda	Styrelse och VD (varav tantiem o.d.)	Övriga anställda
Moderbolag	3 366 000 (0)	16 712 567	5 721 000 (1 224 382)	16 735 000
Dotterbolag	1 619 125	5 303 646	1 372 757	4 942 721
<b>Koncernen totalt</b>	<b>4 985 125 (0)</b>	<b>22 016 213</b>	<b>7 093 757 (1 224 382)</b>	<b>21 677 721</b>

Det finns inga avtalade avgångsvederlag för styrelseledamöter, verkställande direktör eller andra personer i ledande ställning.

Styrelsen kan skilja VD från sin tjänst med tolv månaders uppsägningstid.

*Könsfördelning i företagsledningen*

	Koncernen		Moderbolaget	
	2023	2022	2023	2022
Fördelningen mellan kvinnor och män i företagets styrelse				
Kvinnor	0	0	0	0
Män	6	6	4	4
Fördelningen mellan kvinnor och män i företagsledningen				
Kvinnor	1	1	0	0
Män	7	7	6	6

AL

#### Not 4 Arvorde till revisorer

	Koncernen		Moderbolag	
	2023	2022	2023	2022
Ernst & Young AB, dep GmbH				
Revisionsuppdrag	172 073	135 000	122 000	135 000
Övriga uppdrag	301 706	40 000	55 000	40 000
<b>Summa</b>	<b>473 779</b>	<b>175 000</b>	<b>177 000</b>	<b>175 000</b>

#### Not 5 Avskrivningar

	Koncernen		Moderbolag	
	2023	2022	2023	2022
Byggnader och mark	759 664	763 411	759 664	763 411
Patent/Varumärkesreg	288 956	197 335	288 957	197 335
Forskning och utveckling	346 461	520 726	346 461	520 726
Maskiner	235 260	0	235 260	0
Inventarier	984 708	1 439 040	424 533	463 902
<b>Summa</b>	<b>2 615 049</b>	<b>2 920 512</b>	<b>2 054 875</b>	<b>1 945 374</b>

#### Not 6 Inköp och försäljning mellan koncernbolag

Av årets inköp avser kr 3 125 854 kr (2 183 577) kr inköp från andra koncernbolag.

Av årets försäljning avser 20 519 415 kr (16 777 998) kr försäljning till andra koncernbolag.

#### Not 7 Ränteintäkter och liknande resultatposter

	Koncernen		Moderbolaget	
	2023	2022	2023	2022
Ränteintäkter	487 260	740 769	117 747	383 845
<b>Summa</b>	<b>487 260</b>	<b>740 769</b>	<b>117 747</b>	<b>383 845</b>

#### Not 8 Räntekostnader och liknande resultatposter

	Koncernen		Moderbolaget	
	2023	2022	2023	2022
Räntekostnader	-2 042 144	-935 186	-1 628 461	-617 193
<b>Summa</b>	<b>-2 042 144</b>	<b>-935 186</b>	<b>-1 628 461</b>	<b>-617 193</b>

#### Not 9 Bokslutsdispositioner

	Koncernen		Moderbolaget	
	2023	2022	2023	2022
Förändring överavskrivningar	0	0	-492 084	1 043 040
Återföring periodiseringsfond	0	0	0	2 278 728
Koncernbidrag	0	0	0	0
<b>Summa</b>	<b>0</b>	<b>0</b>	<b>-492 084</b>	<b>3 321 768</b>

**Not 10 Skatt på årets resultat**

	<b>Koncernen</b>		<b>Moderbolaget</b>	
	<b>2023</b>	<b>2022</b>	<b>2023</b>	<b>2022</b>
Aktuell skattekostnad	-121 531	930 607	0	246 323
Uppskjuten skattekostnad avseende temporära skillnader	-127 568	-175 732	-114 629	-114 629
<b>Redovisad skattekostnad</b>	<b>-249 099</b>	<b>754 875</b>	<b>-114 629</b>	<b>131 694</b>

Skillnaden mellan koncernens skattekostnad och skattekostnad baserad på gällande skattesats består av följande komponenter:

	<b>Koncernen</b>		<b>Moderbolaget</b>	
	<b>2023</b>	<b>2022</b>	<b>2023</b>	<b>2022</b>
Redovisat resultat före skatt	65 995	-3 340 713	314 257	-1 025 016
Skatt enligt gällande skattesats	-13 595	688 187	-64 737	211 153
Skatt på ej avdragsgilla kostnader	-47 243	-51 576	-49 892	-51 576
Underskottsavdrag	151 843	0	0	0
Uppkommet underskott	-340 104	127 371	0	-18 776
Skatt på schablonränta på P-fonder	0	-9 107	0	-9 107
<b>Redovisad skattekostnad</b>	<b>-249 099</b>	<b>754 875</b>	<b>-114 629</b>	<b>131 694</b>

Den gällande skattesatsen är i moderbolaget 20,6 % (20,6%).

<b>Effektiv skattesats</b>	<b>377,5%</b>	<b>22,6%</b>	<b>36,5%</b>	<b>12,8%</b>
----------------------------	---------------	--------------	--------------	--------------

**Not 11 Leasingavtal**

	<b>Moderbolag</b>	
	<b>2023</b>	<b>2022</b>
<i>Operationell leasing</i>		
Kostnadsförda leasingavgifter	1 050 601	972 632
Framtida minimileasavgifter		
Ska betalas inom 1 år	410 399	881 564
Ska betalas inom 1-5 år	0	402 377
Ska betalas inom senare än 5 år	0	0

Tillgångar från finansiella leasingavtal ingår i balansräkningen enligt nedan:

	<b>Koncernen</b>		<b>Moderbolag</b>	
	<b>2023</b>	<b>2022</b>	<b>2023</b>	<b>2022</b>
Inventarier	2 624 953	3 139 718	0	0

## Not 12 Immateriella anläggningstillgångar

### Balanserade utgifter för forsknings- och utvecklingsarbeten och liknande arbeten

	Koncernen		Moderbolaget	
	2023-12-31	2022-12-31	2023-12-31	2022-12-31
Ingående anskaffningsvärden	13 836 759	13 594 928	13 836 759	13 594 928
Omklassificeringar	94 876	241 831	94 876	241 831
Årets aktiverade utgifter intern utveckling	0	0	0	0
<b>Utgående ackumulerade anskaffningsvärden</b>	<b>13 931 635</b>	<b>13 836 759</b>	<b>13 931 635</b>	<b>13 836 759</b>
Ingående avskrivningar	-12 997 174	-12 476 448	-12 997 174	-12 476 448
Årets avskrivningar	-346 461	-520 726	-346 461	-520 726
<b>Utgående ackumulerade avskrivningar</b>	<b>-13 343 635</b>	<b>-12 997 174</b>	<b>-13 343 635</b>	<b>-12 997 174</b>
<b>Bokfört värde</b>	<b>588 000</b>	<b>839 585</b>	<b>588 000</b>	<b>839 585</b>

### Pågående utvecklingsarbete

	Koncernen		Moderbolaget	
	2023-12-31	2022-12-31	2023-12-31	2022-12-31
Ingående anskaffningsvärden	94 876	1 129 940	94 876	1 129 940
Under året nedlagda kostnader	0	0	0	0
Anskaffningskostnad vid avyttring	0	-793 233	0	-793 233
Omklassificeringar	-94 876	-241 831	-94 876	-241 831
<b>Utgående ackumulerade anskaffningsvärden</b>	<b>0</b>	<b>94 876</b>	<b>0</b>	<b>94 876</b>
<b>Bokfört värde</b>	<b>0</b>	<b>94 876</b>	<b>0</b>	<b>94 876</b>

### Patent/Varumärkesregistrering

	Koncernen		Moderbolaget	
	2023-12-31	2022-12-31	2023-12-31	2022-12-31
Ingående anskaffningsvärden	1 691 367	2 399 869	1 691 367	2 067 674
Anskaffningskostnad vid avyttring	0	-499 107	0	-499 107
Justering ingående värde	0	-332 195	0	0
Nyanskaffningar	0	122 800	0	122 800
<b>Utgående ackumulerade anskaffningsvärden</b>	<b>1 691 367</b>	<b>1 691 367</b>	<b>1 691 367</b>	<b>1 691 367</b>
Ingående avskrivningar	-438 113	-951 787	-438 113	-619 592
Ack. avskrivning vid avyttring	0	378 813	0	378 813
Justering ingående värde	0	332 195	0	0
Årets avskrivningar	-288 957	-197 334	-288 957	-197 334
<b>Utgående ackumulerade avskrivningar</b>	<b>-727 070</b>	<b>-438 113</b>	<b>-727 070</b>	<b>-438 113</b>
<b>Bokfört värde</b>	<b>964 297</b>	<b>1 253 254</b>	<b>964 297</b>	<b>1 253 254</b>

DL

2024061822009

**Not 13 Materiella anläggningstillgångar**

**Byggnader och mark**

	Koncernen		Moderbolaget	
	2023-12-31	2022-12-31	2023-12-31	2022-12-31
Ingående anskaffningsvärden	34 067 584	34 067 584	34 067 584	34 067 584
<b>Utgående ackumulerade anskaffningsvärden</b>	<b>34 067 584</b>	<b>34 067 584</b>	<b>34 067 584</b>	<b>34 067 584</b>
Ingående avskrivningar	-17 005 292	-16 241 881	-17 005 292	-16 241 881
Årets avskrivningar	-759 664	-763 411	-759 664	-763 411
<b>Utgående ackumulerade avskrivningar</b>	<b>-17 764 956</b>	<b>-17 005 292</b>	<b>-17 764 956</b>	<b>-17 005 292</b>
<b>Bokfört värde</b>	<b>16 302 628</b>	<b>17 062 292</b>	<b>16 302 628</b>	<b>17 062 292</b>

**Maskiner och tekniska anläggningar**

	Koncernen		Moderbolaget	
	2023-12-31	2022-12-31	2023-12-31	2022-12-31
Ingående anskaffningsvärden	2 352 619	2 352 619	2 352 619	2 352 619
Årets anskaffningskostnad	2 010 227	0	2 010 227	0
<b>Utgående ackumulerade anskaffningsvärden</b>	<b>4 362 846</b>	<b>2 352 619</b>	<b>4 362 846</b>	<b>2 352 619</b>
Ingående avskrivningar	0	0	0	0
Årets avskrivningar	-235 260	0	-235 260	0
<b>Utgående ackumulerade avskrivningar</b>	<b>-235 260</b>	<b>0</b>	<b>-235 260</b>	<b>0</b>
<b>Bokfört värde</b>	<b>4 127 586</b>	<b>2 352 619</b>	<b>4 127 586</b>	<b>2 352 619</b>

**Pågående anläggningsarbete**

	Koncernen		Moderbolaget	
	2023-12-31	2022-12-31	2023-12-31	2022-12-31
Ingående anskaffningsvärden	1 203 798	1 203 798	1 203 798	1 203 798
Under året nedlagda kostnader	-1 203 798	0	-1 203 798	0
<b>Utgående ackumulerade anskaffningsvärden</b>	<b>0</b>	<b>1 203 798</b>	<b>0</b>	<b>1 203 798</b>
<b>Bokfört värde</b>	<b>0</b>	<b>1 203 798</b>	<b>0</b>	<b>1 203 798</b>

2024061822010

**Inventarier, verktyg och installationer**

	<b>Koncernen</b>		<b>Moderbolaget</b>	
	<b>2023-12-31</b>	<b>2022-12-31</b>	<b>2023-12-31</b>	<b>2022-12-31</b>
Ingående anskaffningsvärden	13 580 987	13 338 099	8 231 058	8 153 171
Årets avyttringar	-565 764	-5 048	-565 764	-5 048
Justering ingående värde	79 710	160 000	0	0
Årets anskaffningskostnad	330 132	87 936	330 132	82 935
<b>Utgående ackumulerade anskaffningsvärden</b>	<b>13 425 065</b>	<b>13 580 987</b>	<b>7 995 426</b>	<b>8 231 058</b>
Ingående avskrivningar	-9 562 433	-8 000 441	-7 405 564	-6 946 710
Årets avyttringar	565 764	5 048	565 764	5 048
Justering ingående värde	-48 548	-128 000	0	0
Årets avskrivningar	-984 707	-1 439 040	-424 533	-463 902
<b>Utgående ackumulerade avskrivningar</b>	<b>-10 029 924</b>	<b>-9 562 433</b>	<b>-7 264 333</b>	<b>-7 405 564</b>
<b>Bokfört värde</b>	<b>3 395 141</b>	<b>4 018 554</b>	<b>731 093</b>	<b>825 494</b>

**Not 14 Finansiella anläggningstillgångar**  
**Andelar i koncernföretag**

	<b>Moderbolaget</b>			
	<b>2023-12-31</b>	<b>2022-12-31</b>		
Ingående anskaffningsvärden	743 313	743 313		
<b>Utgående ackumulerade anskaffningsvärden</b>	<b>743 313</b>	<b>743 313</b>		
<b>Bokfört värde</b>	<b>743 313</b>	<b>743 313</b>		
	<b>Kapital- andel</b>	<b>Eget kapital</b>	<b>Årets resultat</b>	<b>Bokfört värde</b>
Water Jet Polska Sp.z.o.o	100%	3 411 028	91 575	60 405
Water Jet Sweden Pacific Trading Company Ltd	100%	3 684 832	-1 557 433	427 609
Water Jet Sweden GmbH	100%	-4 410 500	603 133	255 299
<b>Summa</b>		<b>2 685 360</b>	<b>-862 726</b>	<b>743 313</b>

Uppgifter om dotterföretagens organisationsnummer och säte:

	<b>Org.nr.</b>	<b>Säte</b>
Water Jet Polska Sp.z.o.o	0000019659	Gdynia, Polen
Water Jet Sweden Pacific Trading Company Ltd	67380464-4	Beijing, Kina
Water Jet Sweden GmbH	HRB 112382 B	Speyer, Tyskland

oh

**Not 15 Andra långfristiga värdepappersinnehav**

	<b>Bokfört värde Koncern</b>	<b>Bokfört värde Moder</b>
<b>Direktägda:</b>		
Water Jet UK Ltd	100	100
<b>Summa</b>	<b>100</b>	<b>100</b>

**Andra långfristiga värdepappersinnehav**

	<b>Koncernen</b>		<b>Moderbolag</b>	
	<b>2023-12-31</b>	<b>2022-12-31</b>	<b>2023-12-31</b>	<b>2022-12-31</b>
Ingående anskaffningsvärden	510 200	510 200	510 200	510 200
<b>Utgående ackumulerade anskaffningsvärden</b>	<b>510 200</b>	<b>510 200</b>	<b>510 200</b>	<b>510 200</b>
Ingående nedskrivning	-510 100	-510 100	-510 100	-510 100
<b>Utgående ackumulerade nedskrivningar</b>	<b>-510 100</b>	<b>-510 100</b>	<b>-510 100</b>	<b>-510 100</b>
<b>Bokfört värde</b>	<b>100</b>	<b>100</b>	<b>100</b>	<b>100</b>

**Not 16 Uppskjuten skattefordran**

	<b>Koncernen</b>		<b>Moderbolaget</b>	
	<b>2023-12-31</b>	<b>2022-12-31</b>	<b>2023-12-31</b>	<b>2022-12-31</b>
Ingående värde	57 043	15 898	0	0
Uppskjuten skatt avseende årets underskottsavdrag		41 145	0	0
Utnyttjande av uppskjuten skattefordran avseende tidigare års underskottsavdrag	-54 314	0	0	0
<b>Utgående värde</b>	<b>2 729</b>	<b>57 043</b>	<b>0</b>	<b>0</b>

**Not 17 Andra långfristiga fordringar**

	<b>Koncernen</b>		<b>Moderbolaget</b>	
	<b>2023-12-31</b>	<b>2022-12-31</b>	<b>2023-12-31</b>	<b>2022-12-31</b>
Kapitalförsäkring	858 000	822 000	822 000	822 000
<b>Summa</b>	<b>858 000</b>	<b>822 000</b>	<b>822 000</b>	<b>822 000</b>
	<b>2023-12-31</b>	<b>2022-12-31</b>	<b>2023-12-31</b>	<b>2022-12-31</b>
Ingående anskaffningsvärden	822 000	786 000	822 000	786 000
Tillkommande premier	36 000	36 000	36 000	36 000
<b>Bokfört värde</b>	<b>858 000</b>	<b>822 000</b>	<b>858 000</b>	<b>822 000</b>

### Not 18 Upplupna intäkter och förutbetalda kostnader

	Koncernen		Moderbolaget	
	2023-12-31	2022-12-31	2023-12-31	2022-12-31
Förutbetalda försäkringspremier	339 202	292 446	339 202	292 446
Förutbetalda patentavgifter	20 623	26 968	20 623	26 968
Förutbetalda programlicenser	448 061	352 786	448 061	352 786
Förutbetalda mässkostnader	157 397	0	157 397	0
Upplupen intäkt	1 346 351	1 944 121	0	0
Upplupen AMF	2 611	56 104	2 611	56 104
Övriga förutbetalda kostnader	181 307	60 388	147 343	37 019
<b>Summa</b>	<b>2 495 552</b>	<b>2 732 813</b>	<b>1 115 236</b>	<b>765 323</b>

### Not 19 Förslag till vinstdisposition

Styrelsen föreslår att till årsstämmans förfogande stående vinstmedel:

Överkursfond	7 229 086
Balanserad vinst	34 087 518
Årets resultat	199 629
<b>Kronor</b>	<b>41 516 233</b>

Styrelsen föreslår att vinstmedlen disponeras så att  
i ny räkning överförs

**41 516 233**

Antal aktier är 2 200 000 st (fg. år 2 200 000 st) i Water Jet Sweden AB.

### Not 20 Obeskattade reserver

	Moderbolag	
	2023-12-31	2022-12-31
P-fond vid 2022 års taxering	0	0
Ack. Överavskrivningar	492 084	0
	<b>492 084</b>	<b>0</b>

## Not 21 Avsättningar

	Koncernen		Moderbolaget	
	2023-12-31	2022-12-31	2023-12-31	2022-12-31
Garantiåtaganden	394 583	303 750	394 583	303 750
Avsättningar för pensioner	858 000	822 000	858 000	822 000
Avsättning för skatter	1 344 320	1 115 467	1 259 916	1 145 288
<b>Summa</b>	<b>2 596 903</b>	<b>2 241 217</b>	<b>2 512 499</b>	<b>2 271 038</b>

	Koncernen		Moderbolaget	
	2023-12-31	2022-12-31	2023-12-31	2022-12-31
<b>Pensioner och liknande förpliktelser</b>				
Belopp vid årets ingång	822 000	786 000	822 000	786 000
Årets avsättningar	36 000	36 000	36 000	36 000
	<b>858 000</b>	<b>822 000</b>	<b>858 000</b>	<b>822 000</b>

	Koncernen		Moderbolaget	
	2023-12-31	2022-12-31	2023-12-31	2022-12-31
<b>Garantiavsättningar</b>				
Belopp vid årets ingång	303 750	392 500	303 750	392 500
Årets avsättningar	442 500	385 000	442 500	385 000
Under året återförda belopp	-351 667	-473 750	-351 667	-473 750
	<b>394 583</b>	<b>303 750</b>	<b>394 583</b>	<b>303 750</b>

	Koncernen		Moderbolaget	
	2023-12-31	2022-12-31	2023-12-31	2022-12-31
<b>Uppskjutna skatteskulder</b>				
Avskrivningar utöver plan	0	0	0	0
Periodiseringsfonder	0	0	0	0
Uppskjuten skatt hänförlig till temporära skillnader	1 344 320	1 115 467	1 259 916	1 145 288
	<b>1 344 320</b>	<b>1 115 467</b>	<b>1 259 916</b>	<b>1 145 288</b>

## Not 22 Förfallotid skulder

### Koncernen

	Förfaller till betalning			
	Skuld per 2023-12-31	Inom ett år	Inom ett till fem år	Senare än fem år
Skuld				
Skulder till kreditinstitut	7 730 996	1 367 733	3 136 000	3 227 263
<b>Summa</b>	<b>7 730 996</b>	<b>1 367 733</b>	<b>3 136 000</b>	<b>3 227 263</b>

### Moderbolaget

	Förfaller till betalning			
	Skuld per 2023-12-31	Inom ett år	Inom ett till fem år	Senare än fem år
Skuld				
Skulder till kreditinstitut	5 092 794	957 334	3 136 000	999 460
<b>Summa</b>	<b>5 092 794</b>	<b>957 334</b>	<b>3 136 000</b>	<b>999 460</b>

**Not 23 Checkräkningskredit**

	<b>Koncernen</b>		<b>Moderbolaget</b>	
	<b>2023-12-31</b>	<b>2022-12-31</b>	<b>2023-12-31</b>	<b>2022-12-31</b>
Beviljad kredit	17 000 000	17 000 000	17 000 000	17 000 000
Utnyttjad kredit	3 760 389	3 200 771	3 760 389	3 200 771

**Not 24 Pågående arbete och förskott från kunder**

	<b>Koncernen</b>		<b>Moderbolaget</b>	
	<b>2023-12-31</b>	<b>2022-12-31</b>	<b>2023-12-31</b>	<b>2022-12-31</b>
Pågående arbete	-990 000	-3 720 000	-990 000	-3 720 000
Erhållna förskott	7 359 643	8 538 613	7 311 676	8 125 381
<b>Summa</b>	<b>6 369 643</b>	<b>4 818 613</b>	<b>6 321 676</b>	<b>4 405 381</b>

**Not 25 Upplupna kostnader och förutbetalda intäkter**

	<b>Koncernen</b>		<b>Moderbolaget</b>	
	<b>2023-12-31</b>	<b>2022-12-31</b>	<b>2023-12-31</b>	<b>2022-12-31</b>
Semesterlöneskuld	2 863 117	2 527 598	2 669 824	2 474 186
Upplupna löner	245 355	229 844	245 355	229 844
Upplupna försäljningsprovisioner	0	0	0	0
Sociala avgifter	915 949	849 606	915 949	849 606
Tillkommande kostnader slutfakturerade projekt	739 200	764 100	739 200	764 100
Övriga poster	475 165	359 457	475 165	359 457
<b>Summa</b>	<b>5 238 786</b>	<b>4 730 605</b>	<b>5 045 494</b>	<b>4 677 193</b>

**Not 26 Ställda säkerheter avseende egna skulder och avsättningar**

	<b>Koncernen</b>		<b>Moderbolaget</b>	
	<b>2023-12-31</b>	<b>2022-12-31</b>	<b>2023-12-31</b>	<b>2022-12-31</b>
Företagsinteckningar	30 000 000	30 000 000	30 000 000	30 000 000
Fastighetsinteckningar	20 500 000	20 500 000	20 500 000	20 500 000
<b>Summa ställda säkerheter</b>	<b>50 500 000</b>	<b>50 500 000</b>	<b>50 500 000</b>	<b>50 500 000</b>

**Not 27 Likvida medel i kassa och bank**


	<b>Koncernen</b>		<b>Moderbolaget</b>	
	<b>2023-12-31</b>	<b>2022-12-31</b>	<b>2023-12-31</b>	<b>2022-12-31</b>
Likvida medel i Kassa och Bank	6 460 020	8 827 709	339	0
<b>Summa</b>	<b>6 460 020</b>	<b>8 827 709</b>	<b>339</b>	<b>0</b>


**Not 28 Väsentliga händelser efter räkenskapsårets slut.**

Det har inte uppstått några händelser av väsentlig karaktär efter räkenskapsårets slut fram till undertecknande av denna årsredovisning.

Ronneby den 28/5 - 2024


20/4061822016  
  
Tony Rydh  
Ordförande

  
Arne Rydh  
Styrelseledamot

  
Michael Persberg  
Styrelseledamot

  
Lennart Svensson  
Verkställande Direktör

Vår revisionsberättelse har lämnats den 28/5 - 2023.  
Ernst & Young AB

  
Anders Håkansson  
Auktoriserad revisor



## Revisionsberättelse

Till bolagsstämman i Water Jet Sweden Aktiebolag, org.nr 556516-9066

### Rapport om årsredovisningen och koncernredovisningen

#### Uttalanden

Vi har utfört en revision av årsredovisningen och koncernredovisningen för Water Jet Sweden Aktiebolag för räkenskapsåret 2023-01-01 – 2023-12-31.

Enligt vår uppfattning har årsredovisningen och koncernredovisningen upprättats i enlighet med årsredovisningslagen och ger en i alla väsentliga avseenden rättvisande bild av moderbolagets och koncernens finansiella ställning per den 31 december 2023 och av dessas finansiella resultat för året enligt årsredovisningslagen. Förvaltningsberättelsen är förenlig med årsredovisningens och koncernredovisningens övriga delar.

Vi tillstyrker därför att bolagsstämman fastställer resultaträkningen och balansräkningen för moderbolaget och koncernen.

#### Grund för uttalanden

Vi har utfört revisionen enligt International Standards on Auditing (ISA) och god revisionssed i Sverige. Vårt ansvar enligt dessa standarder beskrivs närmare i avsnittet Revisorns ansvar. Vi är oberoende i förhållande till moderbolaget och koncernen enligt god revisionssed i Sverige och har i övrigt fullgjort vårt yrkesetiska ansvar enligt dessa krav.

Vi anser att de revisionsbevis vi har inhämtat är tillräckliga och ändamålsenliga som grund för våra uttalanden.

#### Styrelsens och verkställande direktörens ansvar

Det är styrelsen och verkställande direktören som har ansvaret för att årsredovisningen och koncernredovisningen upprättas och att de ger en rättvisande bild enligt årsredovisningslagen. Styrelsen och verkställande direktören ansvarar även för den interna kontroll som de bedömer är nödvändig för att upprätta en årsredovisning och koncernredovisning som inte innehåller några väsentliga felaktigheter, vare sig dessa beror på oegentligheter eller misstag.

Vid upprättandet av årsredovisningen och koncernredovisningen ansvarar styrelsen och verkställande direktören för bedömningen av bolagets och koncernens förmåga att fortsätta verksamheten. De upplyser, när så är tillämpligt, om förhållanden som kan påverka förmågan att fortsätta verksamheten och att använda antagandet om fortsatt drift. Antagandet om fortsatt drift tillämpas dock inte om styrelsen och verkställande direktören avser att likvidera bolaget, upphöra med verksamheten eller inte har något realistiskt alternativ till att göra något av detta.

#### Revisorns ansvar

Våra mål är att uppnå en rimlig grad av säkerhet om att årsredovisningen och koncernredovisningen som helhet inte innehåller några väsentliga felaktigheter, vare sig dessa beror på oegentligheter eller misstag, och att lämna en revisionsberättelse som innehåller våra uttalanden. Rimlig säkerhet är en hög grad av säkerhet, men är ingen garanti för att en revision som utförs enligt ISA och god revisionssed i Sverige alltid kommer att upptäcka en väsentlig felaktighet om en sådan finns. Felaktigheter kan uppstå på grund av oegentligheter eller misstag och anses vara väsentliga om de enskilt eller tillsammans rimligen kan förväntas påverka de ekonomiska beslut som användare fattar med grund i årsredovisningen och koncernredovisningen.

Som del av en revision enligt ISA använder vi professionellt omdöme och har en professionellt skeptisk inställning under hela revisionen. Dessutom:

- identifierar och bedömer vi riskerna för väsentliga felaktigheter i årsredovisningen och koncernredovisningen, vare sig dessa beror på oegentligheter eller misstag, utformar och utför granskningsåtgärder bland annat utifrån dessa risker och inhämtar revisionsbevis som är tillräckliga och ändamålsenliga för att utgöra en grund för våra uttalanden. Risken för att inte upptäcka en väsentlig felaktighet till följd av oegentligheter är högre än för en väsentlig felaktighet som beror på misstag, eftersom oegentligheter kan innefatta agerande i maskopi, förfalskning, avsiktliga utelämnanden, felaktig information eller åsidosättande av intern kontroll.
- skaffar vi oss en förståelse av den del av bolagets interna kontroll som har betydelse för vår revision för att utforma granskningsåtgärder som är lämpliga med hänsyn till omständigheterna, men inte för att uttala oss om effektiviteten i den interna kontrollen.
- utvärderar vi lämpligheten i de redovisningsprinciper som används och rimligheten i styrelsens och verkställande direktörens uppskattningar i redovisningen och tillhörande upplysningar.
- drar vi en slutsats om lämpligheten i att styrelsen och verkställande direktören använder antagandet om fortsatt drift vid upprättandet av årsredovisningen och koncernredovisningen. Vi drar också en slutsats, med grund i de inhämtade revisionsbevisen, om det finns någon väsentlig osäkerhetsfaktor som avser sådana händelser eller förhållanden som kan leda till betydande tvivel om bolagets och koncernens förmåga att fortsätta verksamheten. Om vi drar slutsatsen att det finns en väsentlig osäkerhetsfaktor, måste vi i revisionsberättelsen fästa uppmärksamheten på upplysningarna i årsredovisningen och koncernredovisningen om den väsentliga osäkerhetsfaktorn eller, om sådana upplysningar är otillräckliga, modifiera uttalandet om årsredovisningen och koncernredovisningen. Våra slutsatser baseras på de revisionsbevis som inhämtas fram till datumet för revisionsberättelsen. Dock kan framtida händelser eller förhållanden göra att ett bolag och en koncern inte längre kan fortsätta verksamheten.
- utvärderar vi den övergripande presentationen, strukturen och innehållet i årsredovisningen och koncernredovisningen, däribland upplysningarna, och om årsredovisningen och koncernredovisningen återger de underliggande transaktionerna och händelserna på ett sätt som ger en rättvisande bild.
- inhämtar vi tillräckliga och ändamålsenliga revisionsbevis avseende den finansiella informationen för enheterna eller affärsaktiviteterna inom koncernen för att göra ett uttalande avseende koncernredovisningen. Vi ansvarar för styrning, övervakning och utförande av koncernrevisionen. Vi är ensamt ansvariga för våra uttalanden.

Vi måste informera styrelsen om bland annat revisionens planerade omfattning och inriktning samt tidpunkten för den. Vi måste också informera om betydelsefulla iakttagelser under revisionen, däribland de eventuella betydande brister i den interna kontrollen som vi identifierat.

## Rapport om andra krav enligt lagar och andra författningar

### Uttalanden

Utöver vår revision av årsredovisningen och koncernredovisningen har vi även utfört en revision av styrelsens och verkställande direktörens förvaltning av Water Jet Sweden Aktiefbolag för räkenskapsåret 2023-01-01 – 2023-12-31 samt av förslaget till dispositioner beträffande bolagets vinst eller förlust.

Vi tillstyrker att bolagsstämman disponerar vinsten enligt förslaget i förvaltningsberättelsen och beviljar styrelsens ledamöter och verkställande direktören ansvarsfrihet för räkenskapsåret.

### Grund för uttalanden

Vi har utfört revisionen enligt god revisions sed i Sverige. Vårt ansvar enligt denna beskrivs närmare i avsnittet Revisorns ansvar. Vi är oberoende i förhållande till moderbolaget och koncernen enligt god revisors sed i Sverige och har i övrigt fullgjort vårt yrkesetiska ansvar enligt dessa krav.

Vi anser att de revisionsbevis vi har inhämtat är tillräckliga och ändamålsenliga som grund för våra uttalanden.

### Styrelsens och verkställande direktörens ansvar

Det är styrelsen som har ansvaret för förslaget till dispositioner beträffande bolagets vinst eller förlust. Vid förslag till utdelning innefattar detta bland annat en bedömning av om utdelningen är försvarlig med hänsyn till de krav som bolagets och koncernens verksamhetsart, omfattning och risker ställer på storleken av moderbolagets och koncernens egna kapital, konsolideringsbehov, likviditet och ställning i övrigt.

Styrelsen ansvarar för bolagets organisation och förvaltningen av bolagets angelägenheter. Detta innefattar bland annat att fortlöpande bedöma bolagets och koncernens ekonomiska situation och att tillse att bolagets organisation är utformad så att bokföringen, medelsförvaltningen och bolagets ekonomiska angelägenheter i övrigt kontrolleras på ett betryggande sätt. Verkställande direktören ska sköta den löpande förvaltningen enligt styrelsens riktlinjer och anvisningar och bland annat vidta de åtgärder som är nödvändiga för att bolagets bokföring ska fullgöras i överensstämmelse med lag och för att medelsförvaltningen ska skötas på ett betryggande sätt.

### Revisorns ansvar

Vårt mål beträffande revisionen av förvaltningen, och därmed vårt uttalande om ansvarsfrihet, är att inhämta revisionsbevis för att med en rimlig grad av säkerhet kunna bedöma om någon styrelseledamot eller verkställande direktören i något väsentligt avseende:

- företagit någon åtgärd eller gjort sig skyldig till någon försummelse som kan föranleda ersättningsskyldighet mot bolaget, eller
- på något annat sätt handlat i strid med aktiefbolagslagen, årsredovisningslagen eller bolagsordningen.

Vårt mål beträffande revisionen av förslaget till dispositioner av bolagets vinst eller förlust, och därmed vårt uttalande om detta, är att med rimlig grad av säkerhet bedöma om förslaget är förenligt med aktiefbolagslagen.

Rimlig säkerhet är en hög grad av säkerhet, men ingen garanti för att en revision som utförs enligt god revisions sed i Sverige alltid kommer att upptäcka åtgärder eller försummelser som kan föranleda ersättningsskyldighet mot bolaget, eller att ett förslag till dispositioner av bolagets vinst eller förlust inte är förenligt med aktiefbolagslagen.

Som en del av en revision enligt god revisions sed i Sverige använder vi professionellt omdöme och har en professionellt skeptisk inställning under hela revisionen. Granskningen av förvaltningen och förslaget till dispositioner av bolagets vinst eller förlust grundar sig främst på revisioner av räkenskaper. Vilka tillkommande granskningsåtgärder som utförs baseras på vår professionella bedömning med utgångspunkt i risk och väsentlighet. Det innebär att vi fokuserar granskningen på sådana åtgärder, områden och förhållanden som är väsentliga för verksamheten och där avsteg och överträdelser skulle ha särskild betydelse för bolagets situation. Vi går igenom och prövar fattade beslut, beslutsunderlag, vidtagna åtgärder och andra förhållanden som är relevanta för vårt uttalande om ansvarsfrihet. Som underlag för vårt uttalande om styrelsens förslag till dispositioner beträffande bolagets vinst eller förlust har vi granskat om förslaget är förenligt med aktiefbolagslagen.

Karlskrona den 28 maj 2024

Ernst & Young AB



Anders Håkansson  
Auktoriserad revisor