

Styrelsen och verkställande direktören för
Sydsvenska Hälsogruppen AB
Org nr 556330-0689

får härmed avge
**Årsredovisning
och koncernredovisning**

för räkenskapsåret 2024-01-01 - 2024-12-31

Innehållsförteckning:	Sida
Förvaltningsberättelse	1
Resultaträkning - koncernen	3
Balansräkning - koncernen	4
Kassaflödesanalys - koncern	6
Resultaträkning - moderföretag	7
Balansräkning - moderföretag	8
Kassaflödesanalys - moderföretag	10
Redovisningsprinciper och bokslutskommentarer	11
Noter	16
Underskrifter	26

Förvaltningsberättelse

Styrelsen och verkställande direktör för Sydsvenska Hälsogruppen Aktieföretag, 556330-0689, med säte i Hässleholm, får härmed avge årsredovisning och koncernårsredovisning för räkenskapsåret 2024-01-01 - 2024-12-31.

Allmänt om verksamheten

Koncern

Koncernens verksamhet består av vård- och behandlingsverksamhet som bedrivs i dotterföretagen. Nömmeberg Vårdhem AB och Vittsjö Sjukhem AB bedriver vård och omsorg inom demens och psykiatri. Arlövsgårdens HVB AB och Levito AB bedriver HVB- och stödboendeverksamhet för ungdomar och Villa Lunnagård AB bedriver sjukhemsverksamhet.

Koncernens intäkter utgörs i huvudsak av ersättningar för vård, omsorg och behandlingsinsatser från kommuner.

I Höglandsgården AB bedrivs värdepappersförvaltning.

Bolaget har i juli 2024 förvärvat 100 % av Villa Lunnagård AB, org nr 556437-4832.

Moderföretag

Moderbolaget är en viktig lednings- och servicefunktion till de 6 dotterbolagen.

Utveckling av företagens verksamhet, resultat och ställning

Koncern

	2024-12-31	2023-12-31	2022-12-31	2021-12-31	2020-12-31
Nettoomsättning, tkr	149 911	120 427	106 397	90 769	108 976
Rörelseresultat, tkr	17 983	9 080	13 847	13 288	18 448
Eget kapital, tkr	108 225	101 850	101 725	132 521	58 848
Soliditet, %	65	74	70	84	67

Moderföretag

	2024-12-31	2023-12-31	2022-12-31	2021-12-31	2020-12-31
Nettoomsättning, tkr	1	1	2	3	2
Rörelseresultat, tkr	-2 067	-1 719	-1 281	-2 769	-2 578
Justerat eget kapital, tkr	45 605	42 713	38 149	27 181	26 672
Soliditet, %	83	78	74	83	85

Eget kapital

	Aktie- kapital	Annat eget kapital inkl årets resultat
Koncernen		
Ingående balans 2024-01-01	500 000	101 349 711
Utdelningar		-6 000 000
Årets resultat		12 375 510
Eget kapital 2024-12-31	500 000	107 725 221

2025041110719

	Aktie- kapital	Fritt eget kapital
Moderföretag		
Vid årets början	500 000	42 212 127
<i>Disposition enl bolagsstämmobeslut</i>		
Utdelning		-6 000 000
Årets resultat		8 892 686
Vid årets slut	500 000	45 104 813

Förväntad framtida utveckling samt väsentliga risker och osäkerhetsfaktorer

Koncern

Vi förväntar oss att Sydsvenska Hälsogruppen AB (SHG) fortsätter utvecklas väl de kommande åren. Vi tror att det fortsatt skall vara en god efterfrågan på våra tjänster. Omsättningen tror vi kommer bli något högre. Vi lever alltid med en stor politisk risk, när som helst kan det komma beslut om att ta hem boende/klienter eller att de slutar köpa nya platser.

Moderföretag

Vi är ganska säkra på att moderbolagets verksamhet 2025 kommer vara mycket lik 2024. Vi ser inga väsentliga risker eller osäkerhetsfaktorer.

Förslag till disposition beträffande bolagets vinst eller förlust

Styrelsen föreslår att till förfogande stående vinstmedel, kronor 45 104 813, disponeras enligt följande:

	Belopp i SEK
Utdelning, [4 400 aktier * 568,18 kronor]	2 500 000
Balanseras i ny räkning	42 604 813
Summa	45 104 813

Styrelsens uppfattning är att den föreslagna utdelningen ej hindrar bolaget från att fullgöra sina förpliktelser på kort och lång sikt, ej heller att fullgöra erforderliga investeringar. Den föreslagna utdelningen kan därmed försvaras med hänsyn till vad som anförts i ABL 17 kap 3 § 2-3 st (försiktighetsregeln).

Vad beträffar koncernens och moderbolagets resultat och ställning i övrigt, hänvisas till efterföljande resultat- och balansräkningar med tillhörande noter.

Vad beträffar koncernens och moderbolagets resultat och ställning i övrigt, hänvisas till efterföljande resultat- och balansräkningar med tillhörande bokslutskommentarer.

Resultaträkning - koncernen

Belopp i SEK	Not	2024-01-01- 2024-12-31	2023-01-01- 2023-12-31
Rörelsens intäkter			
Nettoomsättning		149 911 050	120 426 969
Övriga rörelseintäkter	1	3 869 579	4 522 975
		<u>153 780 629</u>	<u>124 949 944</u>
Rörelsens kostnader			
Övriga externa kostnader	2	-33 609 176	-32 804 689
Personalkostnader	3	-92 927 207	-75 360 896
Avskrivningar av materiella och immateriella anläggningstillgångar		-9 218 902	-7 704 256
Övriga rörelsekostnader	4	-42 086	
Rörelseresultat		<u>17 983 258</u>	<u>9 080 103</u>
Resultat från finansiella poster			
Resultat från värdepapper och fordringar som är anläggningstillgångar	5	-37 486	-3 323 288
Ränteintäkter och liknande resultatposter		319 209	156 810
Räntekostnader och liknande resultatposter		-1 456 781	-1 175 441
Resultat efter finansiella poster		<u>16 808 200</u>	<u>4 738 184</u>
Resultat före skatt		<u>16 808 200</u>	<u>4 738 184</u>
Skatt på årets resultat	6	-4 432 690	-2 601 669
Årets resultat		<u>12 375 510</u>	<u>2 136 515</u>
Hänförligt till Moderföretagets aktieägare		12 375 510	2 136 515

Balansräkning - koncernen

Belopp i SEK	Not	2024-12-31	2023-12-31
TILLGÅNGAR			
Anläggningstillgångar			
Immateriella anläggningstillgångar			
Goodwill	7	17 315 203	13 989 713
		<u>17 315 203</u>	<u>13 989 713</u>
Materiella anläggningstillgångar			
Byggnader och mark	8	39 941 292	28 744 515
Inventarier, verktyg och installationer	9	5 160 386	5 138 050
		<u>45 101 678</u>	<u>33 882 565</u>
Finansiella anläggningstillgångar			
Andra långfristiga värdepappersinnehav	11	44 132 571	61 433 193
Andra långfristiga fordringar	12	18 847 750	-
Uppskjuten skattefordran	13	1 283 705	1 283 993
		<u>64 264 026</u>	<u>62 717 186</u>
Summa anläggningstillgångar		<u>126 680 907</u>	<u>110 589 464</u>
Omsättningstillgångar			
Varulager m m			
Råvaror och förnödenheter		497 785	493 040
		<u>497 785</u>	<u>493 040</u>
Kortfristiga fordringar			
Kundfordringar		14 924 855	14 907 411
Skattefordringar		446 244	1 044 606
Övriga fordringar		2 914 419	1 090 285
Förutbetalda kostnader och upplupna intäkter		3 966 230	1 884 239
		<u>22 251 748</u>	<u>18 926 541</u>
Kassa och bank		<u>18 115 919</u>	<u>8 211 019</u>
Summa omsättningstillgångar		<u>40 865 452</u>	<u>27 630 600</u>
SUMMA TILLGÅNGAR		<u>167 546 359</u>	<u>138 220 064</u>

Balansräkning - koncernen

<i>Belopp i SEK</i>	<i>Not</i>	<i>2024-12-31</i>	<i>2023-12-31</i>
EGET KAPITAL OCH SKULDER			
<i>Eget kapital</i>			
Aktiekapital		500 000	500 000
Annat eget kapital inkl årets resultat		107 725 221	101 349 713
Eget kapital hänförligt till moderföretagets aktieägare		108 225 221	101 849 713
Summa eget kapital		108 225 221	101 849 713
<i>Avsättningar</i>			
Uppskjuten skatteskuld	13	2 137 343	376 097
		2 137 343	376 097
<i>Långfristiga skulder</i>			
Övriga skulder till kreditinstitut	16	32 059 700	22 728 000
		32 059 700	22 728 000
<i>Kortfristiga skulder</i>			
Skulder till kreditinstitut	16	6 214 608	1 374 000
Leverantörsskulder		2 422 969	2 896 984
Skatteskulder		378 213	348 776
Övriga kortfristiga skulder		7 977 515	3 023 424
Upplupna kostnader och förutbetalda intäkter	17	8 130 790	5 623 070
		25 124 095	13 266 254
SUMMA EGET KAPITAL OCH SKULDER		167 546 359	138 220 064

Kassaflödesanalys - koncern

<i>Belopp i SEK</i>	<i>Not</i>	<i>2024-12-31</i>	<i>2023-12-31</i>
Den löpande verksamheten			
Resultat efter finansiella poster	18	16 808 200	4 738 184
Justeringar för poster som inte ingår i kassaflödet, m m	19	9 642 140	11 199 302
		26 450 340	15 937 486
Betald skatt		-2 772 645	-2 540 942
Kassaflöde från den löpande verksamheten före förändringar av rörelsekapital		23 677 695	13 396 544
<i>Kassaflöde från förändringar i rörelsekapital</i>			
Ökning(-)/Minskning (+) av varulager		-4 745	313 186
Ökning(-)/Minskning (+) av rörelsefordringar		-485 569	-5 770 474
Ökning(+)/Minskning (-) av rörelseskulder		-345 371	-4 234 599
Kassaflöde från den löpande verksamheten		22 842 010	3 704 657
Investeringsverksamheten			
Förvärv av dotterföretag		-10 461 000	-
Förvärv av materiella anläggningstillgångar		-3 381 510	-3 758 831
Avyttring av materiella anläggningstillgångar		1 870 420	129 751
Förvärv av finansiella anläggningstillgångar		-9 788 497	-3 812 485
Avyttring av finansiella anläggningstillgångar		8 204 169	1 998 461
Kassaflöde från investeringsverksamheten		-13 556 418	-5 443 104
Finansieringsverksamheten			
Upptagna lån		5 749 608	-
Amortering av låneskulder		-2 130 300	-1 374 000
Utbetald utdelning till moderföretagets aktieägare		-3 000 000	-2 012 000
Kassaflöde från finansieringsverksamheten		619 308	-3 386 000
Årets kassaflöde		9 904 900	-5 124 447
Likvida medel vid årets början		8 211 019	13 335 466
Likvida medel vid årets slut	20	18 115 919	8 211 019

Resultaträkning - moderföretag

<i>Belopp i SEK</i>	<i>Not</i>	<i>2024-01-01- 2024-12-31</i>	<i>2023-01-01- 2023-12-31</i>
Rörelsens intäkter			
Nettoomsättning		873	875
		873	875
Rörelsens kostnader			
Övriga externa kostnader	2	-752 173	-637 567
Personalkostnader	3	-1 306 424	-1 058 865
Avskrivningar av materiella anläggningstillgångar		-9 498	-23 207
Rörelseresultat		-2 067 222	-1 718 764
Resultat från finansiella poster			
Ränteintäkter och liknande resultatposter		951 942	4 637
Räntekostnader och liknande resultatposter		-684 104	-2 873
Resultat efter finansiella poster		-1 799 384	-1 717 000
Bokslutsdispositioner		633	14 659
Koncernbidrag		13 000 000	10 000 000
Resultat före skatt		11 201 249	8 297 659
Skatt på årets resultat	6	-2 308 563	-1 710 201
Årets resultat		8 892 686	6 587 458

Balansräkning - moderföretag

Belopp i SEK	Not	2024-12-31	2023-12-31
TILLGÅNGAR			
Anläggningstillgångar			
<i>Materiella anläggningstillgångar</i>			
Inventarier, verktyg och installationer	9	11 081	20 579
		<u>11 081</u>	<u>20 579</u>
<i>Finansiella anläggningstillgångar</i>			
Andelar i koncernföretag	10	38 847 529	24 247 529
		<u>38 847 529</u>	<u>24 247 529</u>
Summa anläggningstillgångar		<u>38 858 610</u>	<u>24 268 108</u>
Omsättningstillgångar			
<i>Kortfristiga fordringar</i>			
Fordringar hos koncernföretag		23 745 620	28 843 924
Skattefordringar		446 244	1 044 606
Övriga fordringar		15	-
Förutbetalda kostnader och upplupna intäkter		73 656	75 568
		<u>24 265 535</u>	<u>29 964 098</u>
Kassa och bank		<u>359 519</u>	<u>339 373</u>
Summa omsättningstillgångar		<u>24 625 054</u>	<u>30 303 471</u>
SUMMA TILLGÅNGAR		<u>63 483 664</u>	<u>54 571 579</u>

2025041110725

Balansräkning - moderföretag

<i>Belopp i SEK</i>	<i>Not</i>	<i>2024-12-31</i>	<i>2023-12-31</i>
EGET KAPITAL OCH SKULDER			
<i>Eget kapital</i>	14,15		
<i>Bundet eget kapital</i>			
Aktiekapital		500 000	500 000
		500 000	500 000
<i>Fritt eget kapital</i>			
Balanserat resultat		36 212 127	35 624 669
Årets resultat		8 892 686	6 587 458
		45 104 813	42 212 127
Summa eget kapital		45 604 813	42 712 127
<i>Obeskattade reserver</i>			
Akkumulerade överavskrivningar		-	633
		-	633
<i>Kortfristiga skulder</i>			
Leverantörsskulder		275 009	313 950
Skulder till koncernföretag		14 163 847	11 107 090
Övriga kortfristiga skulder		3 280 495	279 394
Upplupna kostnader och förutbetalda intäkter	17	159 500	158 385
		17 878 851	11 858 819
SUMMA EGET KAPITAL OCH SKULDER		63 483 664	54 571 579

2025041110726

Kassaflödesanalys - moderföretag

<i>Belopp i SEK</i>	<i>Not</i>	<i>2024-12-31</i>	<i>2023-12-31</i>
Den löpande verksamheten			
Resultat efter finansiella poster	18	-1 799 384	-1 717 000
Justeringar för poster som inte ingår i kassaflödet, m m	19	9 498	23 207
		-1 789 886	-1 693 793
Betald skatt		-1 710 201	-2 567 149
Kassaflöde från den löpande verksamheten före förändringar av rörelsekapital		-3 500 087	-4 260 942
<i>Kassaflöde från förändringar i rörelsekapital</i>			
Ökning(-)/Minskning (+) av rörelsefordringar		20 100 201	58 378
Ökning(+)/Minskning (-) av rörelseskulder		1 020 032	-3 431 402
Kassaflöde från den löpande verksamheten		17 620 146	-7 633 966
Investeringsverksamheten			
Förvärv av dotterföretag		-14 600 000	-
Förvärv av materiella anläggningstillgångar		-	-28 494
Kassaflöde från investeringsverksamheten		-14 600 000	-28 494
Finansieringsverksamheten			
Förändring koncernmellanhavanden		-	-71 466
Erhållna koncernbidrag		-	10 000 000
Utbetald utdelning till moderföretagets aktieägare		-3 000 000	-2 012 000
Kassaflöde från finansieringsverksamheten		-3 000 000	7 916 534
Årets kassaflöde		20 146	254 074
Likvida medel vid årets början		339 373	85 299
Likvida medel vid årets slut	20	359 519	339 373

20250411 10727

Redovisningsprinciper och bokslutskommentarer

Belopp i SEK om inget annat anges.

Allmänna redovisningsprinciper

Årsredovisningen och koncernredovisningen är upprättad i enlighet med BFNAR 2012:1 Årsredovisning och koncernredovisning (K3).

Värderingsprinciper mm

Tillgångar, avsättningar och skulder har värderats till anskaffningsvärden om inget annat anges nedan.

Intäkter

Det inflöde av ekonomiska fördelar som företaget erhållit eller kommer att erhålla för egen räkning redovisas som intäkt. Intäkter värderas till verkliga värdet av det som erhållits eller kommer att erhållas, med avdrag för rabatter.

Materiella anläggningstillgångar

Materiella anläggningstillgångar redovisas till anskaffningsvärde minskat med ackumulerade avskrivningar och nedskrivningar. I anskaffningsvärdet ingår förutom inköpspriset även utgifter som är direkt hänförliga till förvärvet.

Tillkommande utgifter

Tillkommande utgifter som uppfyller tillgångskriteriet räknas in i tillgångens redovisade värde. Utgifter för löpande underhåll och reparationer redovisas som kostnader när de uppkommer.

För vissa av de materiella anläggningstillgångarna [byggnader] har skillnaden i förbrukningen av betydande komponenter bedömts vara väsentlig. Dessa tillgångar har därför delats upp i komponenter vilka skrivs av separat.

Avskrivningar

Avskrivning sker linjärt över tillgångens beräknade nyttjandeperiod eftersom det återspeglar den förväntade förbrukningen av tillgångens framtida ekonomiska fördelar. Avskrivningen redovisas som kostnad i resultaträkningen.

Följande avskrivningstider tillämpas:

	Koncern år	Moder- företag år
Materiella anläggningstillgångar:		
-Markanläggningar	20	-
-Inventarier, verktyg och installationer	3 - 7	3 - 7

Skillnaden mellan ovan nämnda avskrivningar och skattemässigt gjorda avskrivningar redovisas i de enskilda företagen som ackumulerade överavskrivningar, vilka ingår i öbeskattade reserver.

Byggnaderna består av ett antal komponenter med olika nyttjandeperioder. Huvudindelningen är byggnader och mark. Ingen avskrivning sker på komponenten mark vars nyttjandeperiod bedöms obegränsad. Byggnaderna består av flera komponenter vars nyttjandeperiod varierar.

Följande huvudgrupper av komponenter har identifierats och ligger till grund för avskrivningen på byggnad:

- Stomme 50 år
- Yttertak 15 år
- Fasad och fönsterpartier 20 år
- Inre ytskikt 10 år
- Installationer 20 år
- Kök 10 år
- Övrigt 10 år

Finansiella tillgångar och skulder

Finansiella instrument värderas utifrån anskaffningsvärdet. Instrumentet redovisas i balansräkningen när bolaget blir part i instrumentets avtalsmässiga villkor. Finansiella tillgångar tas bort från balansräkningen när rätten att erhålla kassaflöden från instrumentet har löpt ut eller överförts och bolaget har överfört i stort sett alla risker och förmåner som är förknippade med äganderätten. Finansiella skulder tas bort från balansräkningen när förpliktelserna har reglerats eller på annat sätt upphört.

Andelar i dotterföretag

Andelar i dotterföretag redovisas till anskaffningsvärde efter avdrag för eventuella nedskrivningar. I anskaffningsvärdet ingår köpeskillingen som erlagts för aktierna samt förvärvskostnader. Eventuella kapitaltillskott läggs till anskaffningsvärdet när de uppkommer.

Andra långfristiga värdepappersinnehav

Placeringar i värdepapper som är anskaffade med avsikt att innehas långsiktigt har redovisats till sina anskaffningsvärden. Varje balansdag görs bedömning om eventuellt nedskrivningsbehov.

Kortfristiga placeringar

Värdepapper som är anskaffade med avsikt att innehas kortsiktigt redovisas inledningsvis till anskaffningsvärde och i efterföljande värderingar i enlighet med lägsta värdets princip till det lägsta av anskaffningsvärde och marknadsvärde.

Kundfordringar/kortfristiga fordringar

Kundfordringar och kortfristiga fordringar redovisas som omsättningstillgångar till det belopp som förväntas bli inbetalt efter avdrag för individuellt bedömda osäkra fordringar.

Låneskulder och leverantörsskulder

Låneskulder och leverantörsskulder redovisas initialt till anskaffningsvärde efter avdrag för transaktionskostnader. Skiljer sig det redovisade beloppet från det belopp som ska återbetalas vid förfallotidpunkten periodiseras mellanskillnaden som räntekostnad över lånets löptid med hjälp av instrumentets effektivränta. Härigenom överensstämmer vid förfallotidpunkten det redovisade beloppet och det belopp som ska återbetalas.

Nedskrivningsprövning av finansiella anläggningstillgångar

Vid varje balansdag bedöms om det finns indikationer på nedskrivningsbehov av någon av de finansiella anläggningstillgångarna. Nedskrivning sker om värdenedgången bedöms vara bestående och prövas individuellt.

Samtliga finansiella instrument värderas och redovisas utifrån anskaffningsvärdet enligt med reglerna i kapitel 11 i BFNAR 2012:1 (K3).

Varulager

Varulagret är upptaget till det lägsta av anskaffningsvärdet och nettoförsäljningsvärdet. Därvid har inkuransrisk beaktats. Anskaffningsvärdet beräknas enligt först in- först ut- principen. I anskaffningsvärdet ingår förutom utgifter för inköp även utgifter för att bringa varorna till deras aktuella plats och skick.

Leasing - leasetagare

Alla leasingavtal har klassificerats som finansiella eller operationella leasingavtal. Ett finansiellt leasingavtal är ett leasingavtal enligt vilka de risker och fördelar som är förknippade med att äga en tillgång i allt väsentligt överförs från leasegivaren till leasetagaren. Ett operationellt leasingavtal är ett leasingavtal som inte är ett finansiellt leasingavtal. I koncernen finns endast operationella leasingavtal.

Operationella leasingavtal

Leasingavgifterna enligt operationella leasingavtal, inklusive förhöjd förstagångshyra men exklusive utgifter för tjänster som försäkring och underhåll, redovisas som kostnad linjärt över leasingperioden.

Ersättningar till anställda

Ersättningar till anställda avser alla former av ersättningar som företaget lämnar till de anställda. Kortfristiga ersättningar utgörs av bland annat löner, betald semester, betald frånvaro, bonus och ersättning efter avslutad anställning (pension). Kortfristiga ersättningar redovisas som kostnad och en skuld då det finns en legal eller informell förpliktelse att betala ut en ersättning till följd av en tidigare händelse och en tillförlitlig uppskattning av beloppet kan göras.

Skatt

Skatt på årets resultat i resultaträkningen består av aktuell skatt och uppskjuten skatt. Aktuell skatt är inkomstskatt för innevarande räkenskapsår som avser årets skattepliktiga resultat och den del av tidigare räkenskapsårs inkomstskatt som ännu inte har redovisats. Uppskjuten skatt är inkomstskatt för skattepliktigt resultat avseende framtida räkenskapsår till följd av tidigare transaktioner eller händelser.

Uppskjuten skatteskuld redovisas för alla skattepliktiga temporära skillnader, dock inte för temporära skillnader som härrör från första redovisningen av goodwill. Uppskjuten skattefordran redovisas för avdragsgilla temporära skillnader och för möjligheten att i framtiden använda skattemässiga underskottsavdrag. Värderingen baseras på hur det redovisade värdet för motsvarande tillgång eller skuld förväntas återvinnas respektive regleras. Beloppen baseras på de skattesatser och skatteregler som är beslutade före balansdagen och har inte nuvärdeberäknats.

I koncernbalansräkningen delas obeskattade reserver upp på uppskjuten skatt och eget kapital.

Offentliga bidrag

Ett offentligt bidrag som inte är förknippat med krav på framtida prestation redovisas som intäkt när villkoren för att få bidraget uppfyllts. Ett offentligt bidrag som är förenat med krav på framtida prestation redovisas som intäkt när prestationen utförs. Om bidraget har tagits emot innan villkoren för att redovisa det som intäkt har uppfyllts, redovisas bidraget som en skuld.

Redovisning av bidrag relaterade till anläggningstillgångar

Offentliga bidrag relaterade till tillgångar redovisas i balansräkningen genom att bidraget reducerar tillgångens redovisade värde.

Koncernredovisning

Dotterföretag

Dotterföretag är företag i vilka moderföretaget direkt eller indirekt innehar mer än 50 % av röstetalet eller på annat sätt har ett bestämmande inflytande. Bestämmande inflytande innebär en rätt att utforma ett företags finansiella och operativa strategier i syfte att erhålla ekonomiska fördelar. Redovisningen av rörelseförvärv bygger på enhetssynen. Det innebär att förvärvsanalysen upprättas per den tidpunkt då förvärvaren får bestämmande inflytande. Från och med denna tidpunkt ses förvärvaren och den förvärvade enheten som en redovisningsenhet. Tillämpningen av enhetssynen innebär vidare att alla tillgångar (inklusive goodwill) och skulder samt intäkter och kostnader medräknas i sin helhet även för delägda dotterföretag.

Anskaffningsvärdet för dotterföretag beräknas till summan av verkligt värde vid förvärvstidpunkten för erlagda tillgångar med tillägg av uppkomna och övertagna skulder samt emitterade eget kapitalinstrument, utgifter som är direkt hänförliga till rörelseförvärvet samt eventuell tilläggsköpeskillning. I förvärvsanalysen fastställs det verkliga värdet, med några undantag, vid förvärvstidpunkten av förvärvade identifierbara tillgångar och övertagna skulder samt minoritetsintresse. Minoritetsintresse värderas till verkligt värde vid förvärvstidpunkten. Från och med förvärvstidpunkten inkluderas i koncernredovisningen det förvärvade företagens intäkter och kostnader, identifierbara tillgångar och skulder liksom eventuell uppkommen goodwill eller negativ goodwill.

Goodwill

Koncernmässig goodwill uppkommer när anskaffningsvärdet vid förvärv av andelar i dotterföretag överstiger det i förvärvsanalysen fastställda värdet på det förvärvade företagens identifierbara nettotillgångar. Goodwill redovisas till anskaffningsvärde med avdrag för ackumulerade avskrivningar och eventuell nedskrivning.

Tilläggsköpeskillning

Är det vid förvärvstidpunkten sannolikt att köpeskillningen kommer att justeras vid en senare tidpunkt och beloppet kan uppskattas på ett tillförlitligt sätt, ska beloppet ingå i det beräknade slutliga anskaffningsvärdet för den förvärvade enheten.

Justering av värdet på tilläggsköpeskillning inom tolv månader från förvärvstidpunkten påverkar goodwill/ negativ goodwill. Justering senare än tolv månader efter förvärvstidpunkten redovisas i koncernresultaträkningen.

Justering av förvärvsanalys

I det fall förutsättningarna för förvärvsanalysen är ofullständiga justeras denna för att bättre återspegla faktiska förhållanden vid förvärvstidpunkten. Justeringarna görs retroaktivt inom tolv månader efter förvärvstidpunkten. Justeringar senare än tolv månader efter förvärvstidpunkten redovisas som en ändrad uppskattning och bedömning.

Förändringar i ägarandel

Vid förvärv av ytterligare andelar i företag som redan är dotterföretag upprättas inte någon ny förvärvsanalys eftersom moderföretaget redan har bestämmande inflytande. Eftersom förändringar i innehavet i företag som är dotterföretag enbart är en transaktion mellan ägarna redovisas inte någon vinst eller förlust i resultaträkningen utan effekten av transaktionen redovisas enbart i eget kapital.

Vid förvärv av ytterligare andelar i ett företag så att företaget blir dotterföretag upprättas en förvärvsanalys. De sedan tidigare ägda andelarna anses avyttrade. Andelar i ett dotterföretag har förvärvats. Vinst eller förlust, beräknad som skillnaden mellan verkligt värde och koncernmässigt redovisat värde, ska redovisas i koncernresultaträkningen.

Avyttras andelar i ett dotterföretag eller bestämmande inflytande upphör på annat sätt, anses andelarna som avyttrade i koncernredovisningen och vinst eller förlust vid avyttringen redovisas i koncernresultaträkningen. Om andelar finns kvar efter att bestämmande inflytande har upphört redovisas dessa med det verkliga värdet vid förvärvstidpunkten som anskaffningsvärde.

Eliminering av transaktioner mellan koncernföretag, intresseföretag och gemensamt styrda företag

Koncerninterna fordringar och skulder, intäkter och kostnader och orealiserade vinster eller förluster som uppkommer vid transaktioner mellan koncernföretag, elimineras i sin helhet. Orealiserade vinster som uppkommer vid transaktioner med intresseföretag elimineras i den utsträckning som motsvarar koncernens ägarandel i företaget. Orealiserade förluster elimineras på samma sätt som orealiserade vinster, men endast i den utsträckning det inte finns någon indikation på något nedskrivningsbehov.

Immateriella tillgångar

Övriga immateriella tillgångar

Övriga immateriella tillgångar som förvärvats av företaget är redovisade till anskaffningsvärde minus ackumulerade avskrivningar och nedskrivningar. Utgifter för internt genererad goodwill och varumärken redovisas i resultaträkningen som kostnad då de uppkommer.

Avskrivningar

Avskrivning sker linjärt över tillgångens beräknade nyttjandeperiod. Avskrivningen redovisas som kostnad i resultaträkningen.

	<i>Koncern</i> år	<i>Moder- företag</i> år
Följande avskrivningstider tillämpas:		
<i>Förvärvade immateriella tillgångar</i>		
Goodwill	5	-

Noter

Not 1 Övriga rörelseintäkter

	2024-01-01- 2024-12-31	2023-01-01- 2023-12-31
Koncern		
Försäkringsersättningar	133 675	8 240
Vinst vid avyttring av materiella anläggningstillgångar	51 333	92 250
Statliga stöd	3 170 813	3 733 923
Övrigt	513 758	688 562
Summa	3 869 579	4 522 975
Moderföretag		
Övrigt	-	-
Summa	-	-

Not 2 Arvode och kostnadsersättning till revisorer

	Koncern	Moderföretag
<i>baks & co ab</i>		
Revisionsarvode	256 152	-
<i>Nodum Revision AB</i>		
Revisionsarvode	80 000	80 000
Summa	336 152	80 000

Not 3 Anställda och personalkostnader

Medelantalet anställda

	2024-01-01- 2024-12-31	Varav män	2023-01-01- 2023-12-31	Varav män
Moderföretag				
Sverige	1	1	1	1
Totalt moderföretaget	1	1	1	1
Dotterföretag				
Sverige	171	48	122	37
Totalt dotterföretag	171	48	122	37
Koncernen totalt	172	49	123	38

Könsfördelning i företagsledningen

	2024-12-31 Andel kvinnor i %	2023-12-31 Andel kvinnor i %
Moderföretag		
Styrelsen	25	25
Övriga ledande befattningshavare	100	100
Koncern		
Styrelsen	25	25
Övriga ledande befattningshavare	100	100

Löner, andra ersättningar och sociala kostnader

	2024-01-01- 2024-12-31	2023-01-01- 2023-12-31
Moderföretag		
Styrelse och VD	878 533	643 187
Övriga anställda	30 604	48 158
Summa	909 137	691 345
Sociala kostnader (varav pensionskostnader) 1)	353 012 74 400	293 002 74 400
Dotterföretag		
Styrelse och VD	2 059 915	2 263 069
Övriga anställda	63 121 012	50 709 167
Summa	65 180 927	52 972 236
Sociala kostnader (varav pensionskostnader)	24 645 274 3 297 137	20 074 019 2 672 152
Koncern		
Styrelse och VD	2 938 448	2 906 256
Övriga anställda	63 151 616	50 757 325
Summa	66 090 064	53 663 581
Sociala kostnader (varav pensionskostnader) 2)	24 998 286 3 371 537	20 367 021 2 746 552

1) Av moderföretagets pensionskostnader avser 74 400 (fg år 74 400) företagets ledning. Företagets utestående pensionsförpliktelser till dessa uppgår till 0 (fg år 0).

2) Av koncernens pensionskostnader avser 256 500 (fg år 256 500) gruppen styrelse och VD. Koncernens utestående pensionsförpliktelser till dessa uppgår till 0 (fg år 0).

Not 4 Övriga rörelsekostnader

	2024-01-01- 2024-12-31	2023-01-01- 2023-12-31
Koncern		
Realisationsförluster	42 086	-
Summa	42 086	-

Not 5 Resultat från värdepapper och fordringar som är anläggningstillgångar

	2024-01-01- 2024-12-31	2023-01-01- 2023-12-31
Koncern		
Utdelningar	356 520	264 008
Ränteintäkter, övriga	43 014	-
Resultat försäljningar	-437 020	-3 292 002
Nedskrivningar	-	-295 294
	-37 486	-3 323 288

Not 6 Skatt på årets resultat

	2024-01-01- 2024-12-31	2023-01-01- 2023-12-31
Koncern		
Aktuell skatt	4 531 827	2 587 739
Uppskjuten skatt	-99 137	13 930
	4 432 690	2 601 669
Moderföretag		
Aktuell skatt	2 308 563	1 710 201
	2 308 563	1 710 201

Avstämning effektiv skatt

		2024		2023
Koncernen		Belopp		Belopp
Resultat före skatt		16 808 200		4 738 184
Skatt enligt gällande skattesats för moderföretaget	20,6%	-3 462 490	20,6%	-976 066
Avskrivning av koncernmässig goodwill		-990 999		-823 394
Andra icke-avdragsgilla kostnader		-366 523		-834 974
Ej skattepliktiga intäkter		247 495		3 661
Utnyttjande av tidigare ej aktiverade underskottsavdrag		196 588		
Schablonränta på periodiseringsfond		-14 321		
Uppskjuten skatt (skillnad koncern och leagl enhet)		-36 767		13 930
Övrigt		-104 810		29 104
Redovisad skattekostnad		-4 531 827		-2 587 739
Moderföretaget		Belopp		Belopp
Resultat före skatt		11 201 249		8 297 659
Skatt enligt gällande skattesats för moderföretaget	20,6%	-2 307 457	20,6%	-1 709 318
Andra icke-avdragsgilla kostnader		-5 022		-1 838
Ej skattepliktiga intäkter		3 916		955
Redovisad skattekostnad		-2 308 563		-1 710 201

Not 7 Goodwill

	2024-12-31	2023-12-31
Koncern		
<i>Ackumulerade anskaffningsvärden:</i>		
-Vid årets början	20 251 970	22 651 970
-Förvärv av dotterföretag	8 136 167	-
-Justering köpeskilling	-	-2 400 000
Vid årets slut	28 388 137	20 251 970
<i>Ackumulerade avskrivningar:</i>		
-Vid årets början	-6 262 257	-2 265 197
-Årets avskrivning	-4 810 677	-3 997 060
Vid årets slut	-11 072 934	-6 262 257
Redovisat värde vid årets slut	17 315 203	13 989 713

Not 8 Byggnader och mark

	2024-12-31	2023-12-31
Koncern		
<i>Akkumulerade anskaffningsvärden:</i>		
-Vid årets början	75 019 658	69 787 893
-Nyanskaffningar	654 218	5 231 765
-Förvärv av dotterföretag	25 046 000	-
-Avyttringar och utrangeringar	-393 466	-
	<u>100 326 410</u>	<u>75 019 658</u>
<i>Akkumulerade avskrivningar enligt plan:</i>		
-Vid årets början	-46 275 143	-44 252 316
-Förvärv av dotterföretag	-11 648 162	-
-Årets avskrivning enligt plan	-2 461 813	-2 022 827
	<u>-60 385 118</u>	<u>-46 275 143</u>
Redovisat värde vid årets slut	39 941 292	28 744 515

Not 9 Inventarier, verktyg och installationer

	2024-12-31	2023-12-31
Koncern		
<i>Akkumulerade anskaffningsvärden:</i>		
-Vid årets början	21 060 623	19 429 590
-Nyanskaffningar	1 552 515	1 814 633
-Förvärv av dotterföretag	4 319 132	-
-Avyttringar och utrangeringar	-1 476 954	-183 600
	<u>25 455 316</u>	<u>21 060 623</u>
<i>Akkumulerade avskrivningar enligt plan:</i>		
-Vid årets början	-15 922 573	-14 384 302
-Förvärv av dotterföretag	-3 342 866	-
-Avyttringar och utrangeringar	916 920	146 099
-Årets avskrivning enligt plan	-1 946 411	-1 684 370
	<u>-20 294 930</u>	<u>-15 922 573</u>
Redovisat värde vid årets slut	5 160 386	5 138 050
<i>Inventarier som innehas under finansiella leasingavtal ingår med följande belopp</i>	Inga	Inga
Moderföretag		
<i>Akkumulerade anskaffningsvärden:</i>		
-Vid årets början	231 286	202 792
-Nyanskaffningar	-	28 494
	<u>231 286</u>	<u>231 286</u>
<i>Akkumulerade avskrivningar enligt plan:</i>		
-Vid årets början	-210 707	-187 500
-Årets avskrivning enligt plan	-9 498	-23 207
	<u>-220 205</u>	<u>-210 707</u>
Redovisat värde vid årets slut	11 081	20 579
<i>Inventarier som innehas under finansiella leasingavtal ingår med följande belopp</i>	Inga	Inga

Not 10 Andelar i koncernföretag

	2024-12-31	2023-12-31
<i>Akkumulerade anskaffningsvärden:</i>		
-Vid årets början	24 247 529	26 647 529
-Inköp	14 600 000	-
-Justering köpeskilling	-	-2 400 000
Redovisat värde vid årets slut	38 847 529	24 247 529

Spec av moderföretagets och koncernens innehav av andelar i koncernföretag

Ägarandelen av kapitalet avses, vilket även överensstämmer med andelen av rösterna för totalt antal aktier.

Dotterföretag / Org nr / Säte	Antal andelar	i %	Eget kapital	Årets resultat	Redovisat värde
Vittsjö Sjukhem AB, 556161-2168, Hässleholm	5 000	100	13 130 507	1 188 384	50 000
Nömmeberg Vårdhem AB, 556279-2514, Nässjö	5 000	100	18 715 435	2 003 873	50 000
Högländsgården AB, 556374-4779, Hässleholm	1 000	100	36 155 538	896 332	100 000
Arlövsgårdens HVB AB, 556944-4556, Hässleholm	100	100	6 462 393	1 154 283	12 334 862
Levito AB, 559252-1149, Hässleholm	500	100	4 175 064	501 300	11 712 667
Villa Lunnagård AB, 556437-4832, Eksjö	5 000	100	7 307 009	3 984 472	14 600 000
					38 847 529

Rörelseförvärv under räkenskapsåret

Bolaget har i juli 2024 förvärvat 100 % av Villa Lunnagård AB, org nr 556437-4832.

2025041110737

Not 11 Andra långfristiga värdepappersinnehav

	2024-12-31	2023-12-31
Koncern		
<i>Ackumulerade anskaffningsvärden:</i>		
-Vid årets början	103 799 625	105 277 603
-Tillkommande tillgångar	14 085 893	3 487 906
-Avgående tillgångar	-8 241 655	-5 290 463
-Omklassificeringar	-65 511 292	324 579
-Vid årets slut	44 132 571	103 799 625
<i>Ackumulerade nedskrivningar:</i>		
-Vid årets början	-42 366 432	-42 071 138
-Omklassificeringar	42 366 432	-
-Årets nedskrivningar	-	-295 294
-Vid årets slut	-	-42 366 432
Redovisat värde vid årets slut	44 132 571	61 433 193

Årets omklassificering avser en kapitalförsäkring som tidigare redovisades som långfristiga värdepappersinnehav men i år redovisas den som andra långfristiga fordringar.

	Redovisat värde	Marknadsvärde
	44 132 571	46 585 575
	44 132 571	46 585 575

Not 12 Andra långfristiga fordringar

	2024-12-31	2023-12-31
Koncern		
<i>Ackumulerade anskaffningsvärden:</i>		
-Tillkommande fordringar	2 583 840	-
-Reglerade fordringar	-49 247 382	-
-Omklassificeringar	65 511 292	-
-Vid årets slut	18 847 750	-
<i>Ackumulerade nedskrivningar:</i>		
-Omklassificeringar	-42 366 432	-
-Under året återförda nedskrivningar	42 366 432	-
-Vid årets slut	-	-
Redovisat värde vid årets slut	18 847 750	-

Årets omklassificering avser en kapitalförsäkring som tidigare redovisades som långfristiga värdepappersinnehav men i år redovisas den som andra långfristiga fordringar.

Not 13 Uppskjuten skatt

	<i>Uppskjuten skattefordran</i>	<i>Uppskjuten skatteskuld</i>
<i>Koncern - 2024-12-31</i>		
Byggnader och mark	1 283 705	1 318 882
Obeskattade reserver		818 461
	<u>1 283 705</u>	<u>2 137 343</u>
<i>Koncern - 2023-12-31</i>		
Byggnader och mark	1 283 993	
Obeskattade reserver		376 097
	<u>1 283 993</u>	<u>376 097</u>

Uppskjutna skatter värderas utifrån nominell skattesats.

	<i>Redovisat värde</i>	<i>Skattemässigt värde</i>	<i>Temporär skillnad</i>
<i>Koncernen 2024-12-31</i>			
Väsentliga temporära skillnader hänförliga till uppskjuten skattefordran			
Byggnader och mark	23 250 677	-29 482 260	6 231 583
	<u>23 250 677</u>	<u>-29 482 260</u>	<u>6 231 583</u>
Väsentliga temporära skillnader hänförliga till uppskjuten skatteskuld			
Byggnader och mark	10 242 122	-3 839 780	-6 402 342
	<u>10 242 122</u>	<u>-3 839 780</u>	<u>-6 402 342</u>
<i>Koncernen 2023-12-31</i>			
Väsentliga temporära skillnader hänförliga till uppskjuten skattefordran			
Byggnader och mark	24 604 558	-30 837 536	6 232 978
	<u>24 604 558</u>	<u>-30 837 536</u>	<u>6 232 978</u>
Väsentliga temporära skillnader hänförliga till uppskjuten skatteskuld			
Byggnader och mark	-	-	-
	<u>-</u>	<u>-</u>	<u>-</u>

Not 14 Disposition av vinst eller förlust

Styrelsen föreslår att fritt eget kapital, kronor 45 104 813 kr, disponeras enligt följande:

Utdelning [4 400 aktier * 568,18 kr per aktie]	2 500 000
Balanseras i ny räkning	42 604 813
Summa	<u>45 104 813</u>

Not 15 Antal aktier och kvotvärde

	2024-12-31	2023-12-31
A-aktier		
antal aktier	4 400	4 400
kvotvärde	113,64	113,64

Not 16 Övriga skulder till kreditinstitut

	2024-12-31	2023-12-31
Koncern		
Förfallotidpunkt, 1-5 år från balansdagen	7 290 200	5 496 000
Förfallotidpunkt, senare än fem år från balansdagen	24 769 500	17 232 000
	<u>32 059 700</u>	<u>22 728 000</u>

Not 17 Upplupna kostnader och förutbetalda intäkter

	2024-12-31	2023-12-31
Koncern		
Upplupna personalkostnader	6 915 083	4 824 104
Övriga poster	1 215 707	798 966
	<u>8 130 790</u>	<u>5 623 070</u>
Moderföretag		
Upplupna personalkostnader	19 095	23 645
Övriga poster	140 405	134 740
	<u>159 500</u>	<u>158 385</u>

Not 18 Betalda räntor och erhållen utdelning

<i>Belopp i SEK</i>	2024-12-31	2023-12-31
Koncern		
Erhållen utdelning	356 520	264 008
Erhållen ränta	319 209	93 962
Övriga finansiella intäkter	43 013	62 848
Erlagd ränta	-1 456 781	-1 047 511
Övriga finansiella kostnader	-399 533	-127 931
Realisationsresultat vid avyttring av andelar	-37 486	-3 292 002
Nedskrivningar	-	-295 294
	<u>-1 175 058</u>	<u>-4 341 920</u>

<i>Belopp i SEK</i>	2024-12-31	2023-12-31
Moderföretag		
Erhållen ränta	951 942	4 637
Erlagd ränta	-684 085	-166
Övriga finansiella kostnader	-19	-2 707
	<u>267 838</u>	<u>1 764</u>

Not 19 Övriga upplysningar till kassaflödesanalysen

	2024-12-31	2023-12-31
Justering för poster som inte ingår i kassaflödet mm		
<i>Koncernen</i>		
Avskrivningar	9 218 902	7 704 256
Nedskrivningar/reversering av nedskrivningar	394 999	295 294
Rearesultat försäljning av materiella anläggningstillgångar	-9 247	-92 250
Rearesultat försäljning av finansiella anläggningstillgångar	37 486	3 292 002
	<u>9 642 140</u>	<u>11 199 302</u>
	2024-12-31	2023-12-31
<i>Moderföretaget</i>		
Avskrivningar	9 498	23 207
	<u>9 498</u>	<u>23 207</u>

Not 20 Likvida medel

	2024-12-31	2023-12-31
Koncern		
<i>Följande delkomponenter ingår i likvida medel:</i>		
Kassa och bank	18 115 919	8 211 019
	<u>18 115 919</u>	<u>8 211 019</u>
	2024-12-31	2023-12-31
Moderföretag		
<i>Följande delkomponenter ingår i likvida medel:</i>		
Kassa och bank	359 519	339 373
	<u>359 519</u>	<u>339 373</u>

Not 21 Koncernuppgifter

Av koncernens totala inköp och försäljning mätt i kronor avser 0% av inköpen och 0% av försäljningen andra företag inom hela den företagsgrupp som koncernen tillhör.

Av moderföretagets totala inköp och försäljning mätt i kronor avser 0% av inköpen och 0% av försäljningen andra företag inom hela den företagsgrupp som företaget tillhör.

Not 22 Ställda säkerheter och eventualförpliktelser - koncernen

Ställda säkerheter

	2024-12-31	2023-12-31
<i>Koncernen</i>		
Övriga skulder till kreditinstitut		
Fastighetsinteckningar	36 224 000	26 224 000
	<u>36 224 000</u>	<u>26 224 000</u>
Summa ställda säkerheter	36 224 000	26 224 000

Eventualförpliktelser

	2024-12-31	2023-12-31
Eventualförpliktelser	Inga	Inga

Not 23 Ställda säkerheter och eventualförpliktelser - moderföretaget

Ställda säkerheter


	2024-12-31	2023-12-31
Ställda säkerheter	Inga	Inga

Eventualförpliktelser


	2024-12-31	2023-12-31
Eventualförpliktelser	Inga	Inga

Underskrifter

Hässleholm den 27 mars 2025



Johan Lindbo
Styrelseordförande



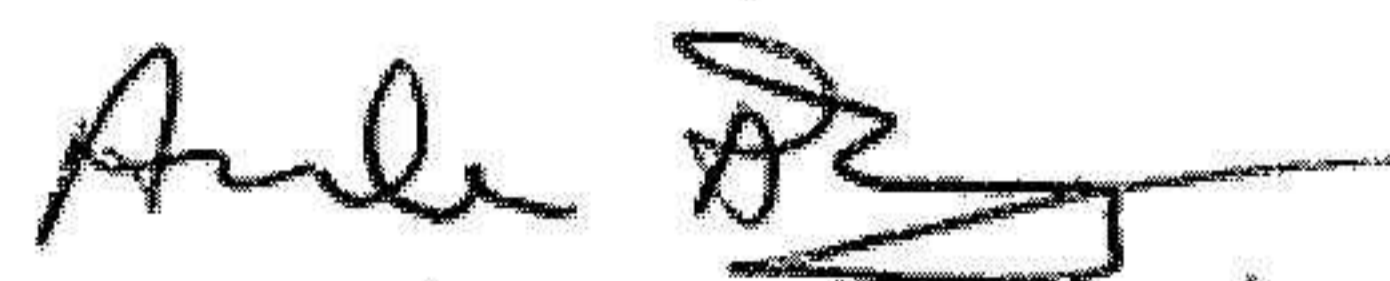
Catharina Carlsson
Verkställande direktör



Caroline Anglefalk-Åberg
Vice verkställande direktör



Claes Anglefalk



Anders Åberg

Vår revisionsberättelse har lämnats den 27 mars 2025
Nodum Revision AB



Johan Lagerqvist
Auktoriserad revisor

Fastställelseintyg

Undertecknad styrelseledamot i Sydsvenska Hälsogruppen AB intygar härmed dels att denna kopia av årsredovisningen överensstämmer med originalet, dels att resultat- och balansräkningen samt koncernresultat- och koncernbalansräkningen fastställts på ordinarie årsstämma 2025-03-27. Stämman beslöt också att godkänna styrelsens förslag till resultatdisposition i moderföretaget

Hässleholm den 27 mars 2025



Catharina Carlsson
Verkställande direktör

Revisionsberättelse

Till bolagsstämman i Sydsvenska Hälsogruppen Aktiebolag
Org.nr 556330-0689

Rapport om årsredovisningen och koncernredovisningen

Uttalanden

Vi har utfört en revision av årsredovisningen och koncernredovisningen för Sydsvenska Hälsogruppen Aktiebolag för räkenskapsåret 2024.

Enligt vår uppfattning har årsredovisningen och koncernredovisningen upprättats i enlighet med årsredovisningslagen och ger en i alla väsentliga avseenden rättvisande bild av moderbolagets och koncernens finansiella ställning per den 2024-12-31 och av dessas finansiella resultat och kassaflöde för året enligt årsredovisningslagen. Förvaltningsberättelsen är förenlig med årsredovisningens och koncernredovisningens övriga delar.

Vi tillstyrker därför att bolagsstämman fastställer resultaträkningen och balansräkningen för moderbolaget och koncernen.

Grund för uttalanden

Vi har utfört revisionen enligt International Standards on Auditing (ISA) och god revisionsred i Sverige. Vårt ansvar enligt dessa standarder beskrivs närmare i avsnittet *Revisorns ansvar*. Vi är oberoende i förhållande till moderbolaget och koncernen enligt god revisorsred i Sverige och har i övrigt fullgjort vårt yrkesetiska ansvar enligt dessa krav.

Vi anser att de revisionsbevis vi har inhämtat är tillräckliga och ändamålsenliga som grund för våra uttalanden.

Övriga upplysningar

Revisionen av årsredovisningen och koncernredovisningen för föregående räkenskapsår, 2023, har utförts av en annan revisor som lämnat en revisionsberättelse daterad 2024-05-16 med omodifierade uttalanden i *Rapport om årsredovisningen och koncernredovisningen*.

Styrelsens och verkställande direktörens ansvar

Det är styrelsen och verkställande direktören som har ansvaret för att årsredovisningen och koncernredovisningen upprättas och att de ger en rättvisande bild enligt årsredovisningslagen. Styrelsen och verkställande direktören ansvarar även för den interna kontroll som de bedömer är nödvändig för att upprätta en årsredovisning och koncernredovisning som inte innehåller några väsentliga felaktigheter, vare sig dessa beror på oegentligheter eller misstag.

Vid upprättandet av årsredovisningen och koncernredovisningen ansvarar styrelsen och verkställande direktören för bedömningen av bolagets och koncernens förmåga att fortsätta verksamheten. De upplyser, när så är tillämpligt, om förhållanden som kan påverka förmågan att fortsätta verksamheten och att använda antagandet om fortsatt drift. Antagandet om fortsatt drift tillämpas dock inte om styrelsen och verkställande direktören avser att likvidera bolaget, upphöra med verksamheten eller inte har något realistiskt alternativ till att göra något av detta.

Revisorns ansvar

Våra mål är att uppnå en rimlig grad av säkerhet om huruvida årsredovisningen och koncernredovisningen

som helhet inte innehåller några väsentliga felaktigheter, vare sig dessa beror på oegentligheter eller misstag, och att lämna en revisionsberättelse som innehåller våra uttalanden. Rimlig säkerhet är en hög grad av säkerhet, men är ingen garanti för att en revision som utförs enligt ISA och god revisionssed i Sverige alltid kommer att upptäcka en väsentlig felaktighet om en sådan finns. Felaktigheter kan uppstå på grund av oegentligheter eller misstag och anses vara väsentliga om de enskilt eller tillsammans rimligen kan förväntas påverka de ekonomiska beslut som användare fattar med grund i årsredovisningen och koncernredovisningen.

Som del av en revision enligt ISA använder vi professionellt omdöme och har en professionellt skeptisk inställning under hela revisionen. Dessutom:

- identifierar och bedömer vi riskerna för väsentliga felaktigheter i årsredovisningen och koncernredovisningen, vare sig dessa beror på oegentligheter eller misstag, utformar och utför granskningsåtgärder bland annat utifrån dessa risker och inhämtar revisionsbevis som är tillräckliga och ändamålsenliga för att utgöra en grund för våra uttalanden. Risken för att inte upptäcka en väsentlig felaktighet till följd av oegentligheter är högre än för en väsentlig felaktighet som beror på misstag, eftersom oegentligheter kan innefatta agerande i maskopi, förfalskning, avsiktliga utelämnanden, felaktig information eller åsidosättande av intern kontroll.
- skaffar vi oss en förståelse av den del av bolagets interna kontroll som har betydelse för vår revision för att utforma granskningsåtgärder som är lämpliga med hänsyn till omständigheterna, men inte för att uttala oss om effektiviteten i den interna kontrollen.
- utvärderar vi lämpligheten i de redovisningsprinciper som används och rimligheten i styrelsens och verkställande direktörens uppskattningar i redovisningen och tillhörande upplysningar.
- drar vi en slutsats om lämpligheten i att styrelsen och verkställande direktören använder antagandet om fortsatt drift vid upprättandet av årsredovisningen och koncernredovisningen. Vi drar också en slutsats, med grund i de inhämtade revisionsbevisen, om huruvida det finns någon väsentlig osäkerhetsfaktor som avser sådana händelser eller förhållanden som kan leda till betydande tvivel om bolagets och koncernens förmåga att fortsätta verksamheten. Om vi drar slutsatsen att det finns en väsentlig osäkerhetsfaktor, måste vi i revisionsberättelsen fästa uppmärksamheten på upplysningarna i årsredovisningen och koncernredovisningen om den väsentliga osäkerhetsfaktorn eller, om sådana upplysningar är otillräckliga, modifiera uttalandet om årsredovisningen och koncernredovisningen. Våra slutsatser baseras på de revisionsbevis som inhämtas fram till datumet för revisionsberättelsen. Dock kan framtida händelser eller förhållanden göra att ett bolag och en koncern inte längre kan fortsätta verksamheten.
- utvärderar vi den övergripande presentationen, strukturen och innehållet i årsredovisningen och koncernredovisningen, däribland upplysningarna, och om årsredovisningen och koncernredovisningen återger de underliggande transaktionerna och händelserna på ett sätt som ger en rättvisande bild.
- planerar och utför vi koncernrevisionen för att inhämta tillräckliga och ändamålsenliga revisionsbevis avseende den finansiella informationen för företag eller affärsenheter inom koncernen som grund för att göra ett uttalande avseende koncernredovisningen. Vi ansvarar för styrning, övervakning och genomgång av det revisionsarbete som utförts för koncernrevisionens syfte. Vi är ensamt ansvariga för våra uttalanden.

Vi måste informera styrelsen om bland annat revisionens planerade omfattning och inriktning samt tidpunkten för den. Vi måste också informera om betydelsefulla iakttagelser under revisionen, däribland de eventuella betydande brister i den interna kontrollen som vi identifierat.

Rapport om andra krav enligt lagar och andra författningar

Uttalanden

Utöver vår revision av årsredovisningen och koncernredovisningen har vi även utfört en revision av styrelsens och verkställande direktörens förvaltning för Sydsvenska Hälsogruppen Aktiebolag för räkenskapsåret 2024 samt av förslaget till dispositioner beträffande bolagets vinst eller förlust.

Vi tillstyrker att bolagsstämman disponerar vinsten enligt förslaget i förvaltningsberättelsen och beviljar styrelsens ledamöter och verkställande direktören ansvarsfrihet för räkenskapsåret.

Grund för uttalanden

Vi har utfört revisionen enligt god revisionssed i Sverige. Vårt ansvar enligt denna beskrivs närmare i avsnittet Revisorers ansvar. Vi är oberoende i förhållande till moderbolaget och koncernen enligt god revisorssed i Sverige och har i övrigt fullgjort vårt yrkesetiska ansvar enligt dessa krav.

Vi anser att de revisionsbevis vi har inhämtat är tillräckliga och ändamålsenliga som grund för våra uttalanden.

Styrelsens och verkställande direktörens ansvar

Det är styrelsen som har ansvaret för förslaget till dispositioner beträffande bolagets vinst eller förlust. Vid förslag till utdelning innefattar detta bland annat en bedömning av om utdelningen är försvarlig med hänsyn till de krav som bolagets och koncernens verksamhetsart, omfattning och risker ställer på storleken av moderbolagets och koncernens egna kapital, konsolideringsbehov, likviditet och ställning i övrigt.

Styrelsen ansvarar för bolagets organisation och förvaltningen av bolagets angelägenheter. Detta innefattar bland annat att fortlöpande bedöma bolagets och koncernens ekonomiska situation och att tillse att bolagets organisation är utformad så att bokföringen, medelsförvaltningen och bolagets ekonomiska angelägenheter i övrigt kontrolleras på ett betryggande sätt. Verkställande direktören ska sköta den löpande förvaltningen enligt styrelsens riktlinjer och anvisningar och bland annat vidta de åtgärder som är nödvändiga för att bolagets bokföring ska fullgöras i överensstämmelse med lag och för att medelsförvaltningen ska skötas på ett betryggande sätt.

Revisorers ansvar

Vårt mål beträffande revisionen av förvaltningen, och därmed vårt uttalande om ansvarsfrihet, är att inhämta revisionsbevis för att med en rimlig grad av säkerhet kunna bedöma om någon styrelseledamot eller verkställande direktören i något väsentligt avseende:

- företagit någon åtgärd eller gjort sig skyldig till någon försummelse som kan föranleda ersättningsskyldighet mot bolaget, eller
- på något annat sätt handlat i strid med aktiebolagslagen, årsredovisningslagen eller bolagsordningen.

Vårt mål beträffande revisionen av förslaget till dispositioner av bolagets vinst eller förlust, och därmed vårt uttalande om detta, är att med rimlig grad av säkerhet bedöma om förslaget är förenligt med aktiebolagslagen.


Rimlig säkerhet är en hög grad av säkerhet, men ingen garanti för att en revision som utförs enligt god revisionssed i Sverige alltid kommer att upptäcka åtgärder eller försummelser som kan föranleda ersättningsskyldighet mot bolaget, eller att ett förslag till dispositioner av bolagets vinst eller förlust inte är förenligt med aktiebolagslagen.

Som en del av en revision enligt god revisionssed i Sverige använder vi professionellt omdöme och har en professionellt skeptisk inställning under hela revisionen. Granskningen av förvaltningen och förslaget till dispositioner av bolagets vinst eller förlust grundar sig främst på revisionen av räkenskaperna. Vilka tillkommande granskningsåtgärder som utförs baseras på vår professionella bedömning med utgångspunkt i risk och väsentlighet. Det innebär att vi fokuserar granskningen på sådana åtgärder, områden och förhållanden som är väsentliga för verksamheten och där avsteg och överträdelser skulle ha särskild


betydelse för bolagets situation. Vi går igenom och prövar fattade beslut, beslutsunderlag, vidtagna åtgärder och andra förhållanden som är relevanta för vårt uttalande om ansvarsfrihet. Som underlag för vårt uttalande om styrelsens förslag till dispositioner beträffande bolagets vinst eller förlust har vi granskat styrelsens motiverade yttrande samt ett urval av underlagen för detta för att kunna bedöma om förslaget är förenligt med aktiebolagslagen.

Nässjö den 27 mars 2025

Nodum Revision AB


Johan Lagerqvist
Auktoriserad revisor

Fotokopians överensstämmelse
med originalet intygas:



Följande handlingar fogas till revisionsberättelsen:

- Kopia av tidigare revisors anmälan enligt 9 kap. 23 § aktiebolagslagen
- Kopia av underrättelse enligt 9 kap. 23a § aktiebolagslagen