

Årsredovisning
och
Koncernredovisning
för
Seldén Mast AB
556113-6945
Räkenskapsåret
2024

Fastställelseintyg

Undertecknad styrelseledamot i Seldén Mast AB intygar att resultaträkningen och balansräkningen i årsredovisningen för moderbolaget samt koncernresultaträkningen och koncernbalansräkningen har fastställts på årsstämma den 17 juni 2025. Årsstämman beslutade att godkänna styrelsens förslag till resultatdisposition.

Jag intygar också att innehållet i årsredovisningen och revisionsberättelsen stämmer överens med originalen.

Göteborg den 17 juni 2025


Peter Rönnbäck

Styrelsen och verkställande direktören för Seldén Mast AB avger följande årsredovisning och koncernredovisning för räkenskapsåret 2024.

Årsredovisningen är upprättad i svenska kronor, SEK. Om inte annat särskilt anges, redovisas alla belopp i tusentals kronor (Tkr). Uppgifter inom parentes avser föregående år.

Förvaltningsberättelse

Information om verksamheten

Bolagets verksamhet består i huvudsak av försäljning av master och rullflocks-system till fritidsbåtar. Moderbolagets försäljning till kunder i länder utanför Sverige uppgår till 83%.

Företaget har sitt säte i Göteborg kommun.

Väsentliga händelser under räkenskapsåret

Omsättningen har minskat från rekordnivån år 2023 främst orsakat av en stor osäkerhet i världsekonomin. Kolfiberproduktionen i Frankrike har ej bidragit till någon försäljningsökning.

Mycket stora kostnader för produktutveckling har tagits under året för att kunna lansera unika produkter.

Förväntad framtida utveckling samt väsentliga risker och osäkerhetsfaktorer

Utvecklingen i världsekonomin samt geopolitiska läget kommer att påverka företagets försäljning negativt. Marginalutveckling förväntas förbättras samt minskning av fasta kostnader kommer att förbättra resultatet.

Företaget påverkas av valutautvecklingen på GBP,USD samt EUR.

Ägarförhållanden

Bolaget är helägt dotterbolag till Furlex International AB, org nr 556555-4952 med säte i Göteborg.

2025062319805

Flerårsöversikt (TSEK)

Koncernen	2024	2023	2022	2021	2020
Nettoomsättning	410 493	453 693	420 543	348 566	284 056
Resultat efter avskrivningar	-3 781	35 405	46 444	35 471	14 807
Resultat efter finansiella poster	-17 575	19 849	41 639	30 470	9 985
Årets resultat	-5 018	16 112	37 244	26 606	7 174
Rörelsemarginal (%)	-1,0	8,0	11,0	10,0	5,0
Balansomslutning	466 851	501 530	483 303	392 142	287 041
Avkastning på eget kap. (%)	-9,0	9,0	21,0	19,0	9,0
Soliditet (%)	44,0	42,0	41,0	41,0	40,0
Kassalikviditet (%)	28,0	26,0	33,0	37,0	37,0
Skuldsättningsgrad (ggr)	1	1	1	1	1
Avkast. på sysselsatt kap. (%)	-1,0	12,0	13,0	12,0	9,0
Moderbolaget	2024	2023	2022	2021	2020
Nettoomsättning	211 762	249 924	238 653	210 531	151 322
Resultat efter avskrivningar	-12 374	7 034	21 382	9 676	-1 678
Resultat efter finansiella poster	-10 874	2 194	26 150	28 340	2 713
Rörelsemarginal (%)	-5,8	2,8	9,0	4,6	-1,1
Årets resultat	373	3 530	21 611	28 340	2 713
Balansomslutning	285 269	314 305	236 290	181 995	115 800
Soliditet (%)	30,8	31,1	40,8	44,5	45,0
Skuldsättningsgrad (ggr)	2	2	1	1	1
Avkast. på sysselsatt kap. (%)	2,6	23,4	38,3	43,0	2,3
Avkastning på eget kap. (%)	-12,4	2,2	27,1	35,0	5,0
Kassalikviditet (%)	83,9	83,4	103,4	84,0	30,0

För definitioner av nyckeltal, se Redovisnings- och värderingsprinciper.

2025062318367

Förändringar i eget kapital

	Aktie- kapital	Övrigt tillskjutet kapital	Annat eget kapital inkl. årets resultat	Totalt
Koncernen				
Belopp vid årets ingång	3 150	35 000	172 912	211 062
Utdelning på extra bolagsstämma			-10 200	-10 200
Valutaförändring i eget kapital			11 084	11 084
Årets resultat			-5 018	-5 018
Belopp vid årets utgång	3 150	35 000	168 778	206 928

	Aktie- kapital	Reserv- fond	Balanserat resultat	Årets resultat	Totalt
Moderbolaget					
Belopp vid årets ingång	3 150	630	90 441	3 530	97 751
Disposition enligt beslut av årsstämman:					
Balanseras i ny räkning			3 530	-3 530	0
Utdelning på extra bolagsstämma			-10 200		-10 200
Årets resultat				373	373
Belopp vid årets utgång	3 150	630	83 771	373	87 924

Ej återbetalade villkorade aktieägartillskott uppgår per balansdagen till 35 000 tkr (35 000 tkr).

Förslag till vinstdisposition

Styrelsen föreslår att till förfogande stående vinstmedel (kronor):

balanserad vinst	83 770 944
årets vinst	372 717
	84 143 661
disponeras så att i ny räkning överföres	84 143 661
	84 143 661

Koncernens och moderbolagets resultat och ställning i övrigt framgår av efterföljande resultat- och balansräkningar samt kassaflödesanalyser med noter.

**Koncernens
Resultaträkning**

Tkr

	Not	2024-01-01 -2024-12-31	2023-01-01 -2023-12-31
Nettoomsättning	2	410 493	453 693
Övriga rörelseintäkter	2	3 139	3 445
		413 631	457 138
Rörelsens kostnader			
Råvaror och förnödenheter		-160 683	-159 962
Övriga externa kostnader	3, 4, 5	-86 270	-92 192
Personalkostnader	6	-155 092	-156 684
Avskrivningar och nedskrivningar av materiella och immateriella anläggningstillgångar		-13 609	-12 895
Övriga rörelsekostnader		-1 759	0
		-417 413	-421 733
Rörelseresultat		-3 781	35 405
Resultat från finansiella poster			
Övriga ränteintäkter och liknande resultatposter	7	2 279	9 242
Räntekostnader och liknande resultatposter	8	-16 073	-24 798
		-13 793	-15 556
Resultat efter finansiella poster		-17 575	19 849
Koncernbidrag		13 831	584
Resultat före skatt		-3 743	20 433
Skatt på årets resultat	9	-1 274	-4 321
Årets resultat		-5 018	16 112

2025062319807

2025062318369

Koncernens Balansräkning

Tkr

Not 2024-12-31 2023-12-31

TILLGÅNGAR

Anläggningstillgångar

Materiella anläggningstillgångar

Byggnader och mark	10	93 143	90 838
Inventarier, verktyg och installationer	11	56 861	57 634
Pågående nyanläggningar och förskott avseende materiella anläggningstillgångar	12	1 126	577
		151 130	149 049

Finansiella anläggningstillgångar

Andra långfristiga fordringar	13	235	235
		235	235
Summa anläggningstillgångar		151 365	149 284

Omsättningstillgångar

Varulager m m

Råvaror och förnödenheter		247 209	281 884
Förskott till leverantörer		1 465	1 905
		248 674	283 789

Kortfristiga fordringar

Kundfordringar		47 461	43 509
Fordringar hos koncernföretag		4 349	6 851
Aktuella skattefordringar		2 916	110
Övriga fordringar		745	5 347
Förutbetalda kostnader och upplupna intäkter	14	6 484	5 855
		61 955	61 672

Kassa och bank

Summa omsättningstillgångar		4 857	6 785
------------------------------------	--	--------------	--------------

SUMMA TILLGÅNGAR

466 851 **501 530**

Koncernens

Balansräkning

Tkr

Not 2024-12-31 2023-12-31

EGET KAPITAL OCH SKULDER

Eget kapital

Eget kapital hänförligt till moderföretagets aktieägare

Aktiekapital

3 150 3 150

Annat eget kapital inklusive årets resultat

203 778 207 912

Eget kapital hänförligt till moderföretagets aktieägare

206 928 211 062

Summa eget kapital

206 928 211 062

Avsättningar

15

Avsättningar för uppskjuten skatt

-884 -316

Övriga avsättningar

5 482 6 973

4 598 6 657

Långfristiga skulder

16

Skulder till kreditinstitut

17 759 25 220

17 759 25 220

Kortfristiga skulder

Checkräkningskredit

17

59 155 60 187

Skulder till kreditinstitut

36 540 52 808

Förskott från kunder

3 268 2 993

Leverantörsskulder

19 736 29 434

Skulder till koncernföretag

85 922 73 762

Aktuella skatteskulder

193 5 402

Övriga skulder

4 788 4 888

Upplupna kostnader och förutbetalda intäkter

18

27 964 29 117

237 566 258 591

SUMMA EGET KAPITAL OCH SKULDER

466 851 501 530

Koncernens

Not

2024-01-01
-2024-12-31

2023-01-01
-2023-12-31

Kassaflödesanalys

Tkr

Den löpande verksamheten

Resultat efter finansiella poster

-17 575

19 849

Justeringar för poster som inte ingår i kassaflödet m.m

9 351

10 955

Betald skatt

-8 997

-4 160

**Kassaflöde från den löpande verksamheten före
förändringar av rörelsekapital**

-17 221

26 644

Kassaflöde från förändringar i rörelsekapital

Förändring av varulager och pågående arbeten

43 461

-3 168

Förändring av kortfristiga fordringar

-6 300

-13 295

Förändring av kortfristiga skulder

1 844

-588

Kassaflöde från den löpande verksamheten

21 784

9 593

Investeringsverksamheten

Investeringar i materiella anläggningstillgångar

-8 305

-21 821

Kassaflöde från investeringsverksamheten

-8 305

-21 821

Finansieringsverksamheten

Upptagna lån

22 828

4 371

Amortering av lån

-38 412

0

Kassaflöde från finansieringsverksamheten

-15 584

4 371

Årets kassaflöde

-2 105

-7 857

Likvida medel vid årets början

Likvida medel vid årets början

6 785

14 599

Kursdifferens i likvida medel

Kursdifferens i likvida medel

177

43

Likvida medel vid årets slut

4 857

6 785

Moderbolagets Resultaträkning

Tkr

	Not	2024-01-01 -2024-12-31	2023-01-01 -2023-12-31
Rörelsens intäkter			
Nettoomsättning	2, 19	211 762	249 924
Övriga rörelseintäkter	2	17 684	20 068
		229 446	269 992
Rörelsens kostnader			
Handelsvaror	19	-128 622	-148 864
Övriga externa kostnader	3, 4	-43 107	-43 983
Personalkostnader	6	-66 744	-67 894
Avskrivningar och nedskrivningar av materiella och immateriella anläggningstillgångar		-2 073	-2 217
Övriga rörelsekostnader		-1 274	0
		-241 820	-262 958
Rörelseresultat		-12 374	7 034
Resultat från finansiella poster			
Resultat från andelar i koncernföretag	20	5 054	554
Övriga ränteintäkter och liknande resultatposter	7	9 859	15 323
Räntekostnader och liknande resultatposter	8	-13 413	-20 717
		1 500	-4 840
Resultat efter finansiella poster		-10 874	2 194
Bokslutsdispositioner	21	11 252	2 800
Resultat före skatt		378	4 994
Skatt på årets resultat	9	-5	-1 464
Årets resultat		373	3 530

**Moderbolagets
Balansräkning**

Tkr

Not 2024-12-31 2023-12-31

TILLGÅNGAR

Anläggningstillgångar

Materiella anläggningstillgångar

Inventarier, verktyg och installationer	11	8 998	9 541
Pågående nyanläggningar och förskott avseende materiella anläggningstillgångar	12	263	66
		9 261	9 607

Finansiella anläggningstillgångar

Andelar i koncernföretag	22, 23	19 030	19 030
Andra långfristiga fordringar	13	170	170
		19 200	19 200
Summa anläggningstillgångar		28 461	28 807

Omsättningstillgångar

Varulager m m

Varulager		91 789	107 556
Förskott till leverantörer		832	0
		92 621	107 556

Kortfristiga fordringar

Kundfordringar		22 355	23 985
Fordringar hos koncernföretag		137 864	146 196
Aktuella skattefordringar		604	0
Övriga fordringar		227	3 106
Förutbetalda kostnader och upplupna intäkter	14	2 772	3 490
		163 822	176 777

Kassa och bank

Summa omsättningstillgångar		365	1 165
		256 808	285 498

SUMMA TILLGÅNGAR

285 269 **314 305**

2025062319812

2025062318374

**Moderbolagets
Balansräkning**

Tkr

Not 2024-12-31 2023-12-31

EGET KAPITAL OCH SKULDER

Eget kapital

24, 25

Bundet eget kapital

Aktiekapital

3 150

3 150

Reservfond

630

630

3 780

3 780

Fritt eget kapital

Balanserad vinst eller förlust

83 771

90 441

Årets resultat

373

3 530

84 144

93 971

Summa eget kapital

87 924

97 751

Avsättningar

15

Övriga avsättningar

1 743

1 763

Summa avsättningar

1 743

1 763

Långfristiga skulder

16

Skulder till kreditinstitut

0

1 472

Summa långfristiga skulder

0

1 472

Kortfristiga skulder

Checkräkningskredit

17

45 403

47 460

Skulder till kreditinstitut

23 810

40 872

Förskott från kunder

285

0

Leverantörsskulder

8 063

12 347

Skulder till koncernföretag

97 558

85 723

Aktuella skatteskulder

0

3 958

Övriga skulder

973

970

Upplupna kostnader och förutbetalda intäkter

18

19 510

21 989

Summa kortfristiga skulder

195 602

213 319

SUMMA EGET KAPITAL OCH SKULDER

285 269

314 305

Moderbolagets
Kassaflödesanalys

Not

2024-01-01
-2024-12-31

2023-01-01
-2023-12-31

Tkr

Den löpande verksamheten

Resultat efter finansiella poster	-10 874	2 194
Justeringar för poster som inte ingår i kassaflödet	2 161	2 151
Betald skatt	-4 567	120
Kassaflöde från den löpande verksamheten före förändring av rörelsekapital	-13 280	4 465

Kassaflöde från förändring av rörelsekapitalet

Förändring av varulager och pågående arbete	14 935	5 513
Förändring av kundfordringar	1 630	-9 952
Förändring av kortfristiga fordringar	1 729	-79 013
Förändring av leverantörsskulder	-4 284	504
Förändring av kortfristiga skulder	9 644	90 199
Kassaflöde från den löpande verksamheten	10 374	11 716

Investeringsverksamheten

Investeringar i materiella anläggningstillgångar	-1 835	-1 492
Kassaflöde från investeringsverksamheten	-1 835	-1 492

Finansieringsverksamheten

Förändring av skulder till kreditinstitut	-20 591	-14 937
Erhållna (lämnade) koncernbidrag	11 252	0
Kassaflöde från finansieringsverksamheten	-9 339	-14 937

Årets kassaflöde

-800 **-4 713**

Likvida medel vid årets början

Likvida medel vid årets början	1 165	5 878
Likvida medel vid årets slut	365	1 165

2025062319814

2025062318376

Noter

Tkr

Not 1 Redovisnings- och värderingsprinciper

Allmänna upplysningar

Årsredovisningen och koncernredovisningen är upprättad i enlighet med årsredovisningslagen och BFNAR 2012:1 Årsredovisning och koncernredovisning (K3).

Fordringar och skulder i utländsk valuta har värderats till balansdagens kurs. Kursvinster och kursförluster på rörelsefordringar och rörelseskulder redovisas i rörelseresultatet medan kursvinster och kursförluster på finansiella fordringar och skulder redovisas som finansiella poster.

För säkring av tillgång eller skuld mot valutakursrisk används valutaterminer.

Redovisningsprinciperna är oförändrade jämfört med föregående år.

Intäktsredovisning

Nettoomsättningen omfattar huvudsakligen försäljning av master och rullflocks-system. Intäkter har tagits upp till verkligt värde av vad som erhållits eller kommer att erhållas och redovisas i den omfattning det är sannolikt att de ekonomiska fördelarna kommer att tillgodogöras bolaget och intäkterna kan beräknas på ett tillförlitligt sätt.

Vid försäljning av varor redovisas normalt inkomsten som intäkt när de väsentliga förmåner och risker som är förknippade med ägandet av varan har överförts från företaget till köparen.

Koncernredovisning

Konsolideringsmetod

Koncernredovisningen har upprättats enligt förvärvsmetoden. Detta innebär att förvärvade verksamheters identifierbara tillgångar och skulder redovisas till marknadsvärde enligt upprättad förvärvsanalys. Överstiger verksamhetens anskaffningsvärde det beräknade marknadsvärdet av de förväntade nettotillgångarna enligt förvärvsanalysen redovisas skillnaden som goodwill.

Koncernredovisningen omfattar, förutom moderföretaget, samtliga företag i vilka moderföretaget direkt eller indirekt har mer än 50 % av röstetalet eller på annat sätt innehar det bestämmande inflytandet och därmed har en rätt att utforma företagets finansiella och operativa strategier i syfte att erhålla ekonomiska fördelar.

Transaktioner mellan koncernföretag

Koncerninterna fordringar och skulder samt transaktioner mellan koncernföretag liksom orealiserade vinster elimineras i sin helhet. Orealiserade förluster elimineras också såvida inte transaktionen motsvarar ett nedskrivningsbehov.

Förändring av internvinst under räkenskapsåret har eliminerats i koncernresultaträkningen.

Utländska dotterföretags bokslut har omräknats enligt dagskursmetoden. Samtliga poster i balansräkningen har omräknats till balansdagskurs. Alla poster i resultaträkningen har omräknats till

genomsnittskurs under räkenskapsåret. Differenser som uppkommer redovisas direkt i eget kapital.

Anläggningstillgångar

Immateriella och materiella anläggningstillgångar redovisas till anskaffningsvärde minskat med ackumulerade avskrivningar enligt plan och eventuella nedskrivningar.

Avskrivning sker linjärt över den förväntade nyttjandeperioden med hänsyn till väsentligt restvärde. Tillgångarna skrivs av med följande procent:

Byggnader	2-4
Markanläggningar	5
Inventarier och datorer	10-33
Fordon	10-20
Verktyg	10-12,5

Derivatinstrument

Bolaget redovisar sina finansiella instrument, inklusive derivatinstrument, enligt anskaffningsvärdemetoden. Värdering har skett enligt lägsta värdets princip. Derivatinstrument utgörs av terminskontrakt som utnyttjas för att täcka risker för valutakursförändringar. På balansdagen innehar moderbolaget och koncernen inga terminskontrakt.

Kundfordringar/kortfristiga fordringar

Kundfordringar och kortfristiga fordringar redovisas som omsättningstillgångar till det belopp som förväntas bli inbetalt efter avdrag för individuellt bedömda osäkra fordringar.

Låneskulder och leverantörsskulder

Låneskulder och leverantörsskulder redovisas initialt till anskaffningsvärde efter avdrag för transaktionskostnader. Skiljer sig det redovisade beloppet från det belopp som ska återbetalas vid förfallotidpunkten periodiseras mellanskillnaden som räntekostnad över lånets löptid med hjälp av instrumentets effektivränta. Härigenom överensstämmer vid förfallotidpunkten det redovisade beloppet och det belopp som ska återbetalas.

Kvittning av finansiell fordran och finansiell skuld

En finansiell tillgång och en finansiell skuld kvittas och redovisas med ett nettobelopp i balansräkningen endast då legal kvittningsrätt föreligger samt då en reglering med ett nettobelopp avses ske eller då en samtida avyttring av tillgången och reglering av skulden avses ske.

Nedskrivningsprövning av finansiella anläggningstillgångar

Vid varje balansdag bedöms om det finns indikationer på nedskrivningsbehov av någon av de finansiella anläggningstillgångarna. Nedskrivning sker om värdenedgången bedöms vara bestående och prövas individuellt.

Leasingavtal

Då de ekonomiska risker och fördelar som är förknippade med de leasade tillgångarna har övergått till leasetagaren klassificeras avtalet som finansiell leasing. Vid det första redovisningstillfället redovisas en tillgång och skuld i balansräkningen. Vid efterföljande redovisningstillfällen fördelas minimileasingavgifterna på ränta och amortering av skulden enligt effektivräntemetoden. Ränta ska fördelas över leasingperioden genom att belasta varje räkenskapsår med ett belopp som motsvarar en fast räntesats för den under respektive räkenskapsår redovisade skulden. Variabla avgifter ska redovisas som kostnad det räkenskapsår utgifterna uppkommer.

Operationella leasingavtal redovisas som en kostnad linjärt över leasingperioden.

Varulager

Varulagret har värderats till det lägsta av dess anskaffningsvärde och dess nettoförsäljningsvärde på balansdagen. Med nettoförsäljningsvärde avses varornas beräknade försäljningspris minskat med försäljningskostnader. Den valda värderingsmetoden innebär att inkurans i varulagret har beaktats.

Inkomstskatter

Aktuell skatt

Aktuell skatt avser inkomstskatt för innevarande räkenskapsår samt den del av tidigare räkenskapsårs inkomstskatt som ännu inte redovisats. Aktuell skatt beräknas utifrån den skattesats som gäller per balansdagen.

Uppskjuten skatt

Uppskjuten skatt är inkomstskatt som avser framtida räkenskapsår till följd av tidigare händelser. Redovisning sker enligt balansräkningsmetoden. Enligt denna metod redovisas uppskjutna skatteskulder och uppskjutna skattefordringar på temporära skillnader som uppstår mellan bokförda respektive skattemässiga värden för tillgångar och skulder samt för övriga skattemässiga avdrag eller underskott.

Uppskjutna skattefordringar netto redovisas mot uppskjutna skatteskulder endast om de kan betalas med ett nettobelopp. Uppskjuten skatt beräknas utifrån gällande skattesats på balansdagen. Effekter av förändringar i gällande skattesatser resultatförs i den period förändringen lagstads. Uppskjuten skattefordran redovisas som finansiell anläggningstillgång och uppskjuten skatteskuld som avsättning.

Uppskjuten skattefordran avseende underskottsavdrag eller andra framtida skattemässiga avdrag redovisas i den omfattning det är sannolikt att avdragen kan avräknas mot framtida skattemässiga överskott.

På grund av sambandet mellan redovisning och beskattning särredovisas inte den uppskjutna skatteskulden som är hänförlig till obeskattade reserver.

Avsättningar

Som avsättning har redovisats förpliktelser gentemot tredje man som är hänförliga till räkenskapsåret eller tidigare räkenskapsår och som på balansdagen antingen är säkra eller sannolika till sin förekomst men oviss till belopp eller till den tidpunkt då de ska infrias.

Ersättningar till anställda

Pensioner

Avgiftsbestämda pensionsplaner

Avgifter för avgiftsbestämda pensionsplaner kostnadsförs löpande.

Offentliga bidrag

Bidrag från staten redovisas till verkligt värde när det är rimligt och säkert att bidraget kommer att erhållas och företaget kommer uppfylla de villkor som är förknippade med bidraget. Bidrag avsedda att täcka investeringar i materiella eller immateriella anläggningstillgångar reducerar tillgångarnas anskaffningsvärden och därmed det avskrivningsbara beloppet.

I de fall ingen framtida prestation för att erhålla bidraget krävs, intäktsredovisas offentliga bidrag då villkoren för att erhålla bidraget är uppfyllda. Offentliga bidrag värderas till verkliga värdet av vad som erhållits eller kommer att erhållas.

Offentliga bidrag redovisas som intäkt då den framtida prestationen som krävs för att erhålla bidraget utförts. I de fall bidraget erhålls innan prestationen utförts, redovisas bidraget som skuld i balansräkningen. Offentliga bidrag värderas till det verkliga värdet av vad som erhållits eller kommer att erhållas.

Kassaflödesanalys

Kassaflödesanalysen upprättas enligt indirekt metod. Det redovisade kassaflödet omfattar endast transaktioner som medfört in- eller utbetalningar.

Som likvida medel klassificerar företaget, förutom kassamedel, disponibla tillgodohavanden hos banker och andra kreditinstitut samt kortfristiga likvida placeringar som är noterade på en marknadsplats och har en kortare löptid än tre månader från anskaffningstidpunkten. Förändringar i spärrade medel redovisas i investeringsverksamheten.

Nyckeltalsdefinitioner

Nettoomsättning

Rörelsens huvudintäkter, fakturerade kostnader, sidointäkter samt intäktskorrigeringar.

Rörelsemarginal (%)

Rörelseresultat i procent av omsättningen.

Balansomslutning

Företagets samlade tillgångar.

Soliditet (%)

Justerat eget kapital (eget kapital och obeskattade reserver med avdrag för uppskjuten skatt) i procent av balansomslutning.

Skuldsättningsgrad (ggr)

Avsättningar och skulder inklusive uppskjuten skatteskuld dividerat med justerat eget kapital (ggr) (eget kapital och obeskattade reserver med avdrag för uppskjuten skatt).

Avkast. på sysselsatt kap. (%)

Rörelseresultat plus finansiella intäkter i procent av sysselsatt kapital.

Avkastning på eget kap. (%)

Resultat efter finansiella poster i procent av justerat eget kapital (eget kapital och obeskattade reserver med avdrag för uppskjuten skatt).

Kassalikviditet (%)

Omsättningstillgångar exklusive lager och pågående arbeten i procent av kortfristiga skulder.

FoU

Forsknings- och utvecklingsutgifter kostnadsföres löpande när de uppstår.

Uppskattningar och bedömningar

Bolaget gör uppskattningar och bedömningar om framtiden. De uppskattningar för redovisningsändamål som blir följden av dessa uppskattningar kommer, definitionsmässigt, sällan att motsvara det verkliga resultatet. De uppskattningar och bedömningar som innebär en betydande risk för väsentliga justeringar i redovisade värden för tillgångar och skulder under kommande år avser inkurans i varulager. Vid värdering av inkurans i varulager tillämpar bolaget en individuell bedömning. Per 2024-12-31 uppgår inkuransreserven till 5,33%.

Som brukligt i den bransch där Seldén Mast är verksam, omfattas många produkter av en garanti som ingår i priset och som gäller under en i förväg fastställd period. Avsättningar för garantier beräknas på grundval av historiska uppgifter om omfattningen av åtgärder, reparationskostnader och liknande. Därutöver görs avsättningar för garantier av goodwillkaraktär och utökade garantier. Även om förändringar i antaganden kan resultera i andra värderingar är det osannolikt att detta skulle väsentligt påverka koncernens resultat eller ekonomiska ställning.

Uppgifter om moderföretag

Moderföretag i den största koncernen där Seldén Mast AB ingår är Fredriksborgs Förvaltnings AB, 556644-7982 med säte i Göteborg. Moderföretag i den minsta koncernen där Seldén Mast AB ingår är Furlex International AB, 556555-4952, med säte i Göteborg. ↓

Not 2 Nettoomsättningens fördelning

Koncernen

	2024	2023
Övriga rörelseintäkter		
Externa hyresintäkter	608	594
Vinst vid avyttring av inventarier	11	0
Erhållna stöd/bidrag	504	995
Valutakursvinst av rör.karaktär	513	0
Övriga intäkter	1 503	1 856
	3 139	3 445

Nettoomsättningen per geografisk marknad %

Sverige	10	9
Europa	75	73
Asien	2	3
USA/Kanada	9	12
Övr. världen	4	3
	100	100

Moderbolaget

	2024	2023
Övriga rörelseintäkter		
Management Fee	17 277	19 437
Erhållna stöd/bidrag	96	467
Övriga intäkter	311	164
	17 684	20 068

Nettoomsättningen per geografisk marknad %

Sverige	18	18
Europa	73	71
Asien	1	1
USA/Kanada	6	8
Övriga världen	2	2
	100	100

Not 3 Leasingavtal

Koncernen

Årets leasingkostnader avseende leasingavtal, uppgår till 7 118 tkr (6 325 tkr)

Framtida minimileasingavgifter, för icke uppsägningsbara leasingavtal, förfaller till betalning enligt följande:

	2024	2023
Inom ett år	505	347
Senare än ett år men inom fem år	78	205
	583	552

Moderbolagets och koncernens operationella leasingkostnader utgörs främst av lokalhyra och billeasing.

Moderbolaget

Årets leasingkostnader avseende leasingavtal, uppgår till 5 543 tkr (4 735 tkr)

Framtida minimileasingavgifter, för icke uppsägningsbara leasingavtal, förfaller till betalning enligt följande:

	2024	2023
Inom ett år	10	16
	10	16

Not 4 Arvode till revisorer Koncernen

Med revisionsuppdrag avses granskning av årsredovisningen och bokföringen samt styrelsens och verkställande direktörens förvaltning, övriga arbetsuppgifter som det ankommer på bolagets revisor att utföra samt rådgivning eller annat biträde som föranleds av iakttagelser vid sådan granskning eller genomförandet av sådana övriga arbetsuppgifter.

	2024	2023
Cedra Väst KB, Sverige		
Revisionsuppdrag	458	350
Andra uppdrag	55	74
	513	424
Evelyn Partners LLP, England		
Revisionsuppdrag	410	351
Andra uppdrag	47	69
	457	420
Yiu Cho Yan, Hong Kong		
Revisionsuppdrag	0	27
	0	27
Atlantique revision Conseil, Frankrike		
Revisionsuppdrag	66	63
	66	63
Clifton Larson Allen, LLP USA		
Revisionsuppdrag	0	125
	0	125

Moderbolaget

Med revisionsuppdrag avses granskning av årsredovisningen och bokföringen samt styrelsens och verkställande direktörens förvaltning, övriga arbetsuppgifter som det ankommer på bolagets revisor att utföra samt rådgivning eller annat biträde som föranleds av iakttagelser vid sådan granskning eller genomförandet av sådana övriga arbetsuppgifter.

	2024	2023
Cedra Väst KB, Sverige		
Revisionsuppdrag	350	300
Andra uppdrag	55	39
	405	339

Not 5 Finansiell leasing och avtal för hyrköp, leasetagare Koncernen

Tillgångar under finansiella leasingavtal med ett planenligt restvärde uppgående till 6 253 tkr (7 016 tkr)

Framtida leasingavgifter, för icke uppsägningsbara leasingavtal, förfaller till betalning enligt följande:

	2024	2023
Inom ett år	988	2 023
Senare än ett år men inom fem år	134	1 073
	1 122	3 096

Not 6 Anställda och personalkostnader fördelade per land Koncernen

	2024		2023	
Medelantalet anställda fördelade per land				
Sverige, Göteborg	91	(13)	97	(13)
Sverige, Degerfors	28	(11)	30	(12)
England	62	(9)	73	(11)
USA	12	(1)	13	(2)
Danmark	1	(0)	1	(0)
Holland	11	(3)	12	(10)
Frankrike	28	(11)	25	(8)
Hong Kong	0	(0)	0	(0)
	233	(48)	251	(56)

Inom parentes anges medelantalet kvinnor.

2025062319823

Löner och andra ersättningar

Styrelse och verkställande direktör	8 630	8 737
Övriga anställda	106 869	106 193
	115 499	114 930

Sociala kostnader

Pensionskostnader för styrelse och verkställande direktör	727	737
Pensionskostnader för övriga anställda	6 470	6 310
Övriga sociala avgifter enligt lag och avtal	28 421	28 716
	35 618	35 763

Moderbolaget

		2024		2023
Medelantalet anställda fördelade per land				
Sverige	91	(13)	97	(13)
	91	(13)	97	(13)

Inom parentes anges medelantalet kvinnor.

Löner och andra ersättningar

Styrelse och verkställande direktör	4 237	4 451
Övriga anställda	41 358	42 470
	45 595	46 921

Sociala kostnader

Pensionskostnader för styrelse och verkställande direktör	377	376
Pensionskostnader för övriga anställda	3 414	3 313
Övriga sociala avgifter enligt lag och avtal	14 509	14 554
	18 300	18 243

Könsfördelning bland ledande befattningshavare

Andel kvinnor i styrelsen	0 %	0 %
Andel män i styrelsen	100 %	100 %
Andel kvinnor bland övriga ledande befattningshavare	0 %	0 %
Andel män bland övriga ledande befattningshavare	100 %	100 %

2025062318385

Not 7 Övriga ränteintäkter och liknande resultatposter

Koncernen

	2024	2023
Övriga ränteintäkter	18	11
Kursdifferenser	2 261	9 230
	2 279	9 241

Moderbolaget

	2024	2023
Ränteintäkter från koncernföretag	7 984	6 286
Övriga ränteintäkter	9	8
Kursdifferenser	1 866	9 029
	9 859	15 323

Not 8 Räntekostnader och liknande resultatposter

Koncernen

	2024	2023
Räntekostnader till koncernföretag	8 198	5 778
Övriga räntekostnader	7 767	8 691
Kursdifferenser	65	10 118
Övriga finansiella kostnader	43	212
	16 073	24 799

Moderbolaget

	2024	2023
Räntekostnader till koncernföretag	8 949	5 989
Övriga räntekostnader	4 464	5 359
Kursdifferenser	0	9 369
	13 413	20 717

**Not 9 Aktuell och uppskjuten skatt
Koncernen**

	2024	2023
Skatt på årets resultat		
Aktuell skatt	1 006	5 297
Förändring av uppskjuten skatt avseende temporära skillnader	268	-976
Totalt redovisad skatt	1 274	4 321

Avstämning av effektiv skatt

	2024		2023	
	Procent	Belopp	Procent	Belopp
Redovisat resultat före skatt		-3 743		20 433
Skatt enligt gällande skattesats	20,60	771	20,60	-4 209
Ej avdragsgilla kostnader		-1 967		-1 773
Ej skattepliktiga intäkter		1 316		1 300
Skillnad beräknad enl nationella skattesatser		139		-493
Temporära och övriga skillnader		-281		21
Förlustavdrag och skattemässiga underskott		-1 316		931
Övrigt		64		-97
Redovisad effektiv skatt	-34,04	-1 274	21,14	-4 320

Moderbolaget

	2024	2023
Skatt på årets resultat		
Aktuell skatt	5	1 464
Totalt redovisad skatt	5	1 464

Avstämning av effektiv skatt

	2024		2023	
	Procent	Belopp	Procent	Belopp
Redovisat resultat före skatt		378		4 994
Skatt enligt gällande skattesats	20,60	-78	20,60	-1 029
Ej avdragsgilla kostnader		-985		-555
Ej skattepliktiga intäkter		1 058		120
Redovisad effektiv skatt	1,42	-5	29,31	-1 464

**Not 10 Byggnader och mark
Koncernen**

	2024-12-31	2023-12-31
Ingående anskaffningsvärden	136 968	132 590
Inköp	572	5 165
Omräkningsdifferens i IB	8 653	-125
Omklassificering	-80	-661
Utgående ackumulerade anskaffningsvärden	146 113	136 969
Ingående avskrivningar	-46 129	-43 398
Försäljningar/utrangeringar	19	0
Årets avskrivningar	-4 025	-2 986
Omräkningsdifferens i IB	-2 835	255
Utgående ackumulerade avskrivningar	-52 970	-46 129
Utgående redovisat värde	93 143	90 840

**Not 11 Inventarier, verktyg och installationer
Koncernen**

	2024-12-31	2023-12-31
Ingående anskaffningsvärden	191 892	201 498
Inköp	7 111	11 911
Försäljningar/utrangeringar	-551	-27 669
Omklassificeringar	408	7 625
Omräkningsdifferens i IB	4 866	-1 473
Utgående ackumulerade anskaffningsvärden	203 726	191 892
Ingående avskrivningar	-134 127	-152 279
Försäljningar/utrangeringar	333	25 863
Årets avskrivningar	-9 725	-9 077
Omräkningsdifferens i IB	-3 214	1 366
Utgående ackumulerade avskrivningar	-146 733	-134 127
Ingående nedskrivningar	-132	-132
Utgående ackumulerade nedskrivningar	-132	-132
Utgående redovisat värde	56 861	57 633

I ovanstående redovisat värde ingår leasade tillgångar med 6 253 tkr (7 016 tkr).

Moderbolaget

	2024-12-31	2023-12-31
Ingående anskaffningsvärden	75 092	73 545
Inköp	1 598	1 426
Försäljningar/utrangeringar	-108	0
Omklassificeringar	40	121
Utgående ackumulerade anskaffningsvärden	76 622	75 092
Ingående avskrivningar	-65 419	-63 202
Årets avskrivningar	-2 073	-2 217
Utgående ackumulerade avskrivningar	-67 492	-65 419
Ingående nedskrivningar	-132	-132
Utgående ackumulerade nedskrivningar	-132	-132
Utgående redovisat värde	8 998	9 541

**Not 12 Pågående nyanläggningar och förskott avseende materiella anläggningstillgångar
Koncernen**

	2024-12-31	2023-12-31
Ingående anskaffningsvärden	576	1 694
Inköp	940	551
Omklassificeringar	-390	-1 669
Utgående ackumulerade anskaffningsvärden	1 126	576
Utgående redovisat värde	1 126	576

Moderbolaget

	2024-12-31	2023-12-31
Ingående anskaffningsvärde	66	121
Inköp	237	66
Omklassificeringar	-40	-121
Utgående ackumulerade anskaffningsvärden	263	66
Utgående redovisat värde	263	66

**Not 13 Andra långfristiga fordringar
Koncernen**

	2024-12-31	2023-12-31
Ingående anskaffningsvärden	235	235
Utgående ackumulerade anskaffningsvärden	235	235
Utgående redovisat värde	235	235

2025062319828

Moderbolaget

	2024-12-31	2023-12-31
Ingående anskaffningsvärden	170	170
Utgående ackumulerade anskaffningsvärden	170	170
Utgående redovisat värde	170	170

Not 14 Förutbetalda kostnader och upplupna intäkter

Koncernen

	2024-12-31	2023-12-31
Upplupna intäkter	591	252
Förutbetalda hyreskostnader	303	1 560
Övriga förutbetalda kostnader	5 590	4 043
	6 484	5 855

Moderbolaget

	2024-12-31	2023-12-31
Upplupna intäkter	448	0
Förutbetalda hyreskostnader	169	1 409
Övriga förutbetalda kostnader	2 155	2 081
	2 772	3 490

Not 15 Avsättningar

Koncernen

	2024-12-31	2023-12-31
Avsättningar		
Garantireserv	5 477	7 073
Uppskjuten skatt	-884	-316
Övriga avsättningar	5	-100
	4 598	6 657

Moderbolaget

	2024-12-31	2023-12-31
Avsättningar		
Garantireserv	1 743	1 763
	1 743	1 763

Not 16 Långfristiga skulder

Koncernen

	2024-12-31	2023-12-31
Amortering inom 2 till 5 år	11 892	24 100
Amortering efter 5 år	5 867	1 120
	17 759	25 220

2025062318390

Moderbolaget

	2024-12-31	2023-12-31
Amortering inom 2 till 5 år	0	23 347
	0	23 347

**Not 17 Checkräkningskredit
Koncernen**

	2024-12-31	2023-12-31
Beviljat belopp på checkräkningskredit uppgår till	73 642	67 263
Utnyttjad kredit uppgår till	59 155	60 187

Moderbolaget

	2024-12-31	2023-12-31
Beviljat belopp på checkräkningskredit uppgår till	50 916	49 748
Utnyttjad kredit uppgår till	45 403	47 460

**Not 18 Upplupna kostnader och förutbetalda intäkter
Koncernen**

	2024-12-31	2023-12-31
Personalkostnader	18 588	18 529
Övriga kostnader	9 376	10 588
	27 964	29 117

Moderbolaget

	2024-12-31	2023-12-31
Personalkostnader	14 081	14 219
Övriga kostnader	5 429	7 771
	19 510	21 990

Not 19 Inköp och försäljning mellan koncernföretag

Moderbolaget

Av bolagets försäljning avser 48 474 tkr (67 198) försäljning till koncernbolag. Av bolagets totala inköp avser 71 450 tkr (83 304) inköp från koncernbolag.

Not 20 Resultat från andelar i koncernföretag

Moderbolaget

	2024	2023
Erhållna utdelningar	5 054	554
	5 054	554

**Not 21 Bokslutsdispositioner
Moderbolaget**

	2024	2023
Återföring periodiseringsfond	0	2 800
Erhållna koncernbidrag	11 252	0
	11 252	2 800

**Not 22 Andelar i koncernföretag
Moderbolaget**

	2024-12-31	2023-12-31
Ingående anskaffningsvärden	66 296	66 296
Utgående ackumulerade anskaffningsvärden	66 296	66 296
Ingående nedskrivningar	-47 266	-47 266
Utgående ackumulerade nedskrivningar	-47 266	-47 266
Utgående redovisat värde	19 030	19 030

Nedskrivningarna är hänförliga till dotterbolaget i Frankrike, Seldén Mast SAS.

**Not 23 Specifikation andelar i koncernföretag
Moderbolaget**

Namn	Kapital- andel	Rösträtts- andel	Antal andelar	Bokfört värde
Seldén Rigging AB	100%	100%	3 500	1 200
Seldén Masts Ltd	100%	100%	43 000	2 527
Seldén Mast Inc	100%	100%	1 000	8
Seldén Mast AS	100%	100%	500	609
Seldén Nederland B.V	100%	100%	35	1 410
Seldén Mast SAS	100%	100%	1 000	13 266
Seldén Mast Asia Ltd	100%	100%	10 000	10
				19 030

	Org.nr	Säte	Eget kapital	Resultat
Seldén Rigging AB	556214-3304	Degerfors, Sverige	513	-2 194
Seldén Masts Ltd		Southampton, England	74 567	110
Seldén Mast Inc		Delaware, USA	38 426	2 275
Seldén Mast AS		Humblebäck, Danmark	1 163	120
Seldén Nederland B.V		Brouwershaven, NL	12 250	4 115
Seldén Mast SAS		Le Poiré sur vie, FR	15 087	-5 822
Seldén Mast Asia Ltd		Hong Kong, Hong Kong	7 376	-77

**Not 24 Antal aktier och kvotvärde
Moderbolaget**

Namn	Antal aktier	Kvot- värde
Aktiekapital	31 500	100
	31 500	

**Not 25 Disposition av vinst eller förlust
Moderbolaget**

2024-12-31

Förslag till vinstdisposition

Styrelsen föreslår att till förfogande stående vinstmedel:

balanserad vinst	83 771	
årets vinst	373	
	84 144	
disponeras så att i ny räkning överföres	84 144	
	84 144	

**Not 26 Ställda säkerheter
Koncernen**

2024-12-31

2023-12-31

**Ställda panter för checkkredit och skulder till
kreditinstitut**

Företagsinteckningar	82 475	82 475
Fastighetsinteckningar	5 000	5 000
Säkerhet i tillgångar Seldén Mast Ltd	128 069	127 288
Säkerhet i tillgångar Seldén Nederland	17 215	12 645
	232 759	227 408

Eventualförpliktelser

Borgenförbindelse leverantör	547	1 395
	547	1 395

2025062319832

Moderbolaget


	2024-12-31	2023-12-31
Ställda panter för checkkredit och skulder till kreditinstitut		
Företagsinteckningar	75 000	75 000
	75 000	75 000
Eventualförpliktelser		
Borgensförbindelse dotterbolag	9 797	10 895
	9 797	10 895

Moderbolaget garanterar att kapitalet i Seldén Nederland B. V. uppgår till minimum 30% soliditet.

Göteborg den 17 juni 2025



Christer Bernson
Ordförande



Johannes Kronquist



Nils Janhäll



Fredrik Rönnbäck




Andreas Landahl



Peter Rönnbäck
Verkställande direktör

Min revisionsberättelse har lämnats den 17 juni 2025



Johan Magnusson
Auktoriserad revisor



Fotokopians överensstämmelse
med originalet inlygas:



Fotokopians överensstämmelse
med originalet inlygas:



2025062318394

REVISIONSBERÄTTELSE

Till bolagsstämman i Seldén Mast AB

Org.nr. 556113-6945

Rapport om årsredovisningen och koncernredovisningen

Uttalanden

Jag har utfört en revision av årsredovisningen och koncernredovisningen för Seldén Mast AB för år 2024.

Enligt min uppfattning har årsredovisningen och koncernredovisningen upprättats i enlighet med årsredovisningslagen och ger en i alla väsentliga avseenden rättvisande bild av moderbolagets och koncernens finansiella ställning per den 31 december 2024 och av dessas finansiella resultat och kassaflöde för året enligt årsredovisningslagen. Förvaltningsberättelsen är förenlig med årsredovisningens och koncernredovisningens övriga delar.

Jag tillstyrker därför att bolagsstämman fastställer resultaträkningen och balansräkningen för moderbolaget och för koncernen.

Grund för uttalanden

Jag har utfört revisionen enligt International Standards on Auditing (ISA) och god revisionssed i Sverige. Mitt ansvar enligt dessa standarder beskrivs närmare i avsnittet "Revisorns ansvar". Jag är oberoende i förhållande till moderbolaget och koncernen enligt god revisorssed i Sverige och har i övrigt fullgjort mitt yrkesetiska ansvar enligt dessa krav.

Jag anser att de revisionsbevis jag har inhämtat är tillräckliga och ändamålsenliga som grund för mina uttalanden.

Styrelsens och verkställande direktörens ansvar

Det är styrelsen och verkställande direktören som har ansvaret för att årsredovisningen och koncernredovisningen upprättas och att de ger en rättvisande bild enligt årsredovisningslagen. Styrelsen och verkställande direktören ansvarar även för den interna kontroll som de bedömer är nödvändig för att upprätta en årsredovisning och koncernredovisning som inte innehåller några väsentliga felaktigheter, vare sig dessa beror på oegentligheter eller misstag.

Vid upprättandet av årsredovisningen och koncernredovisningen ansvarar styrelsen och verkställande direktören för bedömningen av bolagets och koncernens förmåga att fortsätta verksamheten. De upplyser, när så är tillämpligt, om förhållanden som kan påverka förmågan att fortsätta verksamheten och att använda antagandet om fortsatt drift. Antagandet om fortsatt drift tillämpas dock inte om styrelsen och verkställande direktören avser att likvidera bolaget, upphöra med verksamheten eller inte har något realistiskt alternativ till att göra något av detta.


Revisorns ansvar

Mina mål är att uppnå en rimlig grad av säkerhet om huruvida årsredovisningen och koncernredovisningen som helhet inte innehåller några väsentliga felaktigheter, vare sig dessa beror på oegentligheter eller misstag, och att lämna en revisionsberättelse som innehåller mina uttalanden.

Rimlig säkerhet är en hög grad av säkerhet, men är ingen garanti för att en revision som utförs enligt ISA och god revisionssed i Sverige alltid kommer att upptäcka en väsentlig felaktighet om en sådan finns. Felaktigheter kan uppstå på grund av oegentligheter eller misstag och anses vara väsentliga om de enskilt eller tillsammans rimligen kan förväntas påverka de ekonomiska beslut som användare fattar med grund i årsredovisningen och koncernredovisningen. ↴

Som del av en revision enligt ISA använder jag professionellt omdöme och har en professionellt skeptisk inställning under hela revisionen. Dessutom:

- identifierar och bedömer jag riskerna för väsentliga felaktigheter i årsredovisningen och koncernredovisningen, vare sig dessa beror på oegentligheter eller misstag, utformar och utför granskningsåtgärder bland annat utifrån dessa risker och inhämtar revisionsbevis som är tillräckliga och ändamålsenliga för att utgöra en grund för mina uttalanden. Risken för att inte upptäcka en väsentlig felaktighet till följd av oegentligheter är högre än för en väsentlig felaktighet som beror på misstag, eftersom oegentligheter kan innefatta agerande i maskopi, förfalskning, avsiktliga utelämnanden, felaktig information eller åsidosättande av intern kontroll.
- skaffar jag mig en förståelse av den del av bolagets interna kontroll som har betydelse för min revision för att utforma granskningsåtgärder som är lämpliga med hänsyn till omständigheterna, men inte för att uttala mig om effektiviteten i den interna kontrollen.
- utvärderar jag lämpligheten i de redovisningsprinciper som används och rimligheten i styrelsens och verkställande direktörens uppskattningar i redovisningen och tillhörande upplysningar.
- drar jag en slutsats om lämpligheten i att styrelsen och verkställande direktören använder antagandet om fortsatt drift vid upprättandet av årsredovisningen och koncernredovisningen. Jag drar också en slutsats, med grund i de inhämtade revisionsbevisen, om huruvida det finns någon väsentlig osäkerhetsfaktor som avser sådana händelser eller förhållanden som kan leda till betydande tvivel om bolagets och koncernens förmåga att fortsätta verksamheten. Om jag drar slutsatsen att det finns en väsentlig osäkerhetsfaktor, måste jag i revisionsberättelsen fästa uppmärksamheten på upplysningarna i årsredovisningen och koncernredovisningen om den väsentliga osäkerhetsfaktorn eller, om sådana upplysningar är otillräckliga, modifiera uttalandet om årsredovisningen och koncernredovisningen. Mina slutsatser baseras på de revisionsbevis som inhämtas fram till datumet för revisionsberättelsen. Dock kan framtida händelser eller förhållanden göra att ett bolag och en koncern inte längre kan fortsätta verksamheten.
- utvärderar jag den övergripande presentationen, strukturen och innehållet i årsredovisningen och koncernredovisningen, däribland upplysningarna, och om årsredovisningen och koncernredovisningen återger de underliggande transaktionerna och händelserna på ett sätt som ger en rättvisande bild.
- planerar och utför jag koncernrevisionen för att inhämta tillräckliga och ändamålsenliga revisionsbevis avseende den finansiella informationen i företag eller affärsenheter inom koncernen som grund för att göra ett uttalande avseende koncernredovisningen. Jag ansvarar för styrning, övervakning och genomgång av det revisionsarbete som utförts för koncernrevisionens syfte. Jag är ensam ansvarig för mina uttalanden.

Jag måste informera styrelsen om bland annat revisionens planerade omfattning och inriktning samt tidpunkten för den. Jag måste också informera om betydelsefulla iakttagelser under revisionen, däribland de eventuella betydande brister i den interna kontrollen som jag identifierat. 

Rapport om andra krav enligt lagar och andra författningar

Uttalanden

Utöver min revision av årsredovisningen och koncernredovisningen har jag även utfört en revision av styrelsens och verkställande direktörens förvaltning för Seldén Mast AB för år 2024 samt av förslaget till dispositioner beträffande bolagets vinst eller förlust.

Jag tillstyrker att bolagsstämman disponerar vinsten enligt förslaget i förvaltningsberättelsen och beviljar styrelsens ledamöter och verkställande direktören ansvarsfrihet för räkenskapsåret.

Grund för uttalanden

Jag har utfört revisionen enligt god revisionssed i Sverige. Mitt ansvar enligt denna beskrivs närmare i avsnittet "Revisorns ansvar". Jag är oberoende i förhållande till moderbolaget och koncernen enligt god revisorssed i Sverige och har i övrigt fullgjort mitt yrkesetiska ansvar enligt dessa krav.

Jag anser att de revisionsbevis jag har inhämtat är tillräckliga och ändamålsenliga som grund för mina uttalanden.

Styrelsens och verkställande direktörens ansvar

Det är styrelsen som har ansvaret för förslaget till dispositioner beträffande bolagets vinst eller förlust. Vid förslag till utdelning innefattar detta bland annat en bedömning av om utdelningen är försvarlig med hänsyn till de krav som bolagets och koncernens verksamhetsart, omfattning och risker ställer på storleken av bolagets och koncernens egna kapital, konsolideringsbehov, likviditet och ställning i övrigt.

Styrelsen ansvarar för bolagets organisation och förvaltningen av bolagets angelägenheter. Detta innefattar bland annat att fortlöpande bedöma bolagets och koncernens ekonomiska situation och att tillse att bolagets organisation är utformad så att bokföringen, medelsförvaltningen och bolagets ekonomiska angelägenheter i övrigt kontrolleras på ett betryggande sätt. Verkställande direktören ska sköta den löpande förvaltningen enligt styrelsens riktlinjer och anvisningar och bland annat vidta de åtgärder som är nödvändiga för att bolagets bokföring ska fullgöras i överensstämmelse med lag och för att medelsförvaltningen ska skötas på ett betryggande sätt.

Revisorns ansvar

Mitt mål beträffande revisionen av förvaltningen, och därmed mitt uttalande om ansvarsfrihet, är att inhämta revisionsbevis för att med en rimlig grad av säkerhet kunna bedöma om någon styrelseledamot eller verkställande direktören i något väsentligt avseende:


- företagit någon åtgärd eller gjort sig skyldig till någon försummelse som kan föranleda ersättningsskyldighet mot bolaget, eller
- på något annat sätt handlat i strid med aktiebolagslagen, årsredovisningslagen eller bolagsordningen.

Mitt mål beträffande revisionen av förslaget till dispositioner av bolagets vinst eller förlust, och därmed mitt uttalande om detta, är att med rimlig grad av säkerhet bedöma om förslaget är förenligt med aktiebolagslagen.

Rimlig säkerhet är en hög grad av säkerhet, men ingen garanti för att en revision som utförs enligt god revisionssed i Sverige alltid kommer att upptäcka åtgärder eller försummelser som kan föranleda ersättningsskyldighet mot bolaget, eller att ett förslag till dispositioner av bolagets vinst eller förlust inte är förenligt med aktiebolagslagen.

Som en del av en revision enligt god revisionsred i Sverige använder jag professionellt omdöme och har en professionellt skeptisk inställning under hela revisionen. Granskningen av förvaltningen och förslaget till dispositioner av bolagets vinst eller förlust grundar sig främst på revisionen av räkenskaperna. Vilka tillkommande granskningsåtgärder som utförs baseras på min professionella bedömning med utgångspunkt i risk och väsentlighet. Det innebär att jag fokuserar granskningen på sådana åtgärder, områden och förhållanden som är väsentliga för verksamheten och där avsteg och överträdelser skulle ha särskild betydelse för bolagets situation. Jag går igenom och prövar fattade beslut, beslutsunderlag, vidtagna åtgärder och andra förhållanden som är relevanta för mitt uttalande om ansvarsfrihet. Som underlag för mitt uttalande om styrelsens förslag till dispositioner beträffande bolagets vinst eller förlust har jag granskat om förslaget är förenligt med aktiebolagslagen.

Göteborg den 17 juni 2025


Johan Magnusson
Auktoriserad revisor

 Fotokopians överenslämning
med originalet intygas:


 Fotokopians överenslämning
med originalet intygas:
