

Hail Mary Invest AB

559362-6947

Årsredovisning för räkenskapsåret 2024-01-01 - 2024-12-31

Styrelsen avger följande årsredovisning.
Samtliga belopp är angivna i hela kronor.


| | |
|-----------------------------|----------|
| Hail Mary Invest AB | 1 |
| Fastställelseintyg | 1 |
| Förvaltningsberättelse | 2 |
| Verksamheten | 2 |
| Flerårsöversikt | 2 |
| Förändringar i eget kapital | 2 |
| Resultatdisposition | 2 |
| Resultaträkning | 4 |
| Balansräkning | 5 |
| Noter | 7 |
| Underskrifter | 9 |

Fastställelseintyg

Jag intygar att resultaträkningen och balansräkningen har fastställts på årsstämman 2025-03-18.
Årsstämman beslöt att godkänna styrelsens förslag till resultatdisposition.

Jag intygar att innehållet i dessa handlingar överensstämmer med originalen och att originalen
undertecknats av samtliga personer som enligt lag ska underteckna dessa.

Hässelby, 2025-03-18



William Tisäter
Styrelseledamot

Förvaltningsberättelse

Styrelsen för Hail Mary Invest AB, 559362-6947, avger följande årsredovisning för räkenskapsåret 2024-01-01 - 2024-12-31.

Verksamheten

Hail Mary Invest AB bildades i januari 2022 och bedriver sin verksamhet i Stockholm. Företaget har sitt säte i Stockholm. Bolaget ska äga och förvalta fast och lös egendom samt därmed förenlig verksamhet.

Flerårsöversikt

| | 2022 | 2023 | 2024 |
|-----------------------------------|--------|------|--------|
| Nettoomsättning | 0 | 0 | 57 000 |
| Resultat efter finansiella poster | -1 490 | -669 | 48 161 |
| Soliditet (%) | 100% | 100% | 100% |

Förändringar i eget kapital

| | Vid årets ingång | Förändring | Vid årets utgång |
|--------------------------------|------------------|---------------|------------------|
| Aktiekapital | 25 000 | 0 | 25 000 |
| Balanserad vinst eller förlust | -1 490 | -669 | -2 159 |
| Årets resultat | -669 | 37 417 | 36 747 |
| Totalt | 22 841 | 36 747 | 59 588 |

Resultatdisposition

Till årsstämmans förfogande står följande medel

| | |
|---------------------|---------------|
| Balanserat resultat | -2 159 |
| Årets resultat | 36 747 |
| Summa | 34 588 |

Styrelsen föreslår att medlen disponeras enligt följande

| | |
|-------------------------|---------------|
| Balanseras i ny räkning | 34 588 |
| Summa | 34 588 |

Resultaträkning

| | Not | 2024 |
|---|-----|---------------|
| Rörelseintäkter, lagerförändringar m.m. | | |
| Nettoomsättning | | 57 000 |
| Förändring av lager av produkter i arbete, färdiga varor och pågående arbete för annans räkning | | 0 |
| Övriga rörelseintäkter | | 0 |
| Summa rörelseintäkter, lagerförändringar m.m. | | 57 000 |
| Rörelsekostnader | | |
| Råvaror och förnödenheter | | 0 |
| Representation, ej avdragsgill | | -7 245 |
| Övriga externa kostnader | | -1 817 |
| Personalkostnader | 1 | 0 |
| Av- och nedskrivningar av materiella och immateriella anläggningstillgångar | | 0 |
| Övriga rörelsekostnader | | 0 |
| Summa rörelsekostnader | | -9 062 |
| Rörelseresultat | | 47 938 |
| Finansiella poster | | |
| Övriga ränteintäkter och liknande resultatposter | | 223 |
| Räntekostnader och liknande resultatposter | | 0 |
| Summa finansiella poster | | 0 |
| Resultat efter finansiella poster | | 48 161 |
| Bokslutsdispositioner | | |
| Förändring av periodiseringsfonder | | 0 |
| Förändring av överavskrivningar | | 0 |
| Övriga bokslutsdispositioner | | 0 |
| Summa bokslutsdispositioner | | 0 |
| Resultat före skatt | | 48 161 |
| Skatter | | |
| Skatt på årets resultat | | -11 414 |
| Årets resultat | 2 | 36 747 |

Balansräkning

| | Not | 2024 |
|--|-----|---------------|
| Tillgångar | | |
| Anläggningstillgångar | | |
| Materiella anläggningstillgångar | | |
| Inventarier, verktyg och installationer | 3 | 0 |
| Summa materiella anläggningstillgångar | | 0 |
| Finansiella anläggningstillgångar | | |
| Lån till delägare eller närstående | 4 | 0 |
| Summa finansiella anläggningstillgångar | | 0 |
| Summa anläggningstillgångar | | 0 |
| Omsättningstillgångar | | |
| Varulager m.m. | | |
| Råvaror och förnödenheter | | 0 |
| Varor under tillverkning | | 0 |
| Färdiga varor och handelsvaror | | 0 |
| Pågående arbete för annans räkning | 5 | 0 |
| Förskott till leverantörer | | 0 |
| Summa varulager m.m | | 0 |
| Kortfristiga fordringar | | |
| Kundfordringar | | 0 |
| Övriga fordringar | | 0 |
| Upparbetad men ej fakturerad intäkt | | 0 |
| Förutbetalda kostnader och upplupna intäkter | | 0 |
| Summa kortfristiga fordringar | | 0 |
| Kassa och bank | | |
| Kassa och bank | | 71 002 |
| Summa kassa och bank | | 71 002 |
| Summa omsättningstillgångar | | 71 002 |
| Summa tillgångar | | 71 002 |

Eget kapital och skulder**Eget kapital****Bundet eget kapital**

Aktiekapital

25 000

Summa bundet eget kapital**25 000****Fritt eget kapital**

Balanserat resultat

-2 159

Årets resultat

36 747

Summa fritt eget kapital**34 588****Summa eget kapital****59 588****Obeskattade reserver**

Periodiseringsfonder

0

Ackumulerade överavskrivningar

0

Summa obeskattade reserver**0****Långfristiga skulder**

Checkräkningskredit

0

Övriga skulder till kreditinstitut

0

Övriga skulder

0

Summa långfristiga skulder**0****Kortfristiga skulder**

Leverantörsskulder

0

Skatteskulder

11 414

Övriga skulder

0

Upplupna kostnader och förutbetalda intäkter**0****Summa eget kapital och skulder****71 002**

Noter

Not 1 - Medelantal anställda

| | 2024 |
|---------------------------------|------|
| Medelantal anställda under året | 0 |

Not 2 - Redovisningsprinciper

Årsredovisningen är upprättad i enlighet med årsredovisningslagen och Bokföringsnämndens allmänna råd (BFNAR 2016:10) om årsredovisningen i mindre företag.

Nettoomsättning

Rörelsens huvudintäkter, fakturerade kostnader, sidointäkter samt intäktskorrigeringar.

Resultat efter finansiella poster

Resultat efter finansiella intäkter och kostnader men före bokslutsdispositioner och skatter.

Soliditet

Justerat eget kapital (eget kapital och obeskattade reserver med avdrag för uppskjuten skatt) i procent av balansslutningen.

Not 3 - Inventarier, verktyg och installationer

| | 2024 |
|------------------------------------|----------|
| Anskaffningsvärden | |
| Inköp | 0 |
| Försäljning/utrangeringar | 0 |
| Utgående anskaffningsvärden | 0 |
| Avskrivningar | |
| Årets avskrivningar | 0 |
| Utgående avskrivningar | 0 |
| Redovisat värde | 0 |

Not 4 - Lån till delägare eller närstående

| | 2024 |
|------------------------------------|----------|
| Anskaffningsvärden | |
| Årets lämnade lån | 0 |
| Årets amorteringar | 0 |
| Utgående anskaffningsvärden | 0 |
| Redovisat värde | 0 |

Not 5 - Pågående arbete för annans räkning

| | 2024 |
|------------------------------|----------|
| Aktiverade nedlagda utgifter | 0 |
| Fakturerat belopp | 0 |
| Redovisat värde | 0 |


Not 6 - Långfristiga skulder

| | 2024 |
|--|------|
| Skulder som ska betalas senare än fem år efter balansdagen | 0 |


Underskrifter

Årsredovisningen för Hail Mary Invest AB, 559362-6947
Avseende räkenskapsåret 2024-01-01 - 2024-12-31

Hässelby, 2025-03-18



William Tisäter
Styrelseledamot



Jacob Tisäter
Styrelsesuppleant

Jag intygar att denna kopia stämmer med originalet:



Anna Fröidh

Hässelby 2025-03-17