

Årsredovisning för  
**Peculia Invest AB**  
559099-2946

Räkenskapsåret  
**2021-01-01 - 2021-12-31**

**Innehållsförteckning:**

**Sida**



Förvaltningsberättelse	1
Resultaträkning	2
Balansräkning	3-4
Noter	5
Underskrifter	6

**Fastställelseintyg**

Undertecknad styrelseledamot i Peculia Invest AB intygar härmed dels att denna kopia av årsredovisningen överensstämmer med originalet, dels att resultat- och balansräkningen fastställts på årsstämma 2022-06-14. Stämman beslutade också att godkänna styrelsens förslag till resultatdisposition.

Södertälje 2023-04-04

  
Fredrik Furman  
Styrelseledamot

## Förvaltningsberättelse

Styrelsen för Peculia Invest AB, 559099-2946, får härmed avge årsredovisning för räkenskapsåret 2021.

## Verksamheten

### Allmänt om verksamheten

Bolaget skall äga och förvalta andelar i andra företag.

### Särskilda händelser under året

Vi har särskilt beaktat hur effekterna av COVID-19 utbrottet påverkar/kan komma att påverka bolagets framtida utveckling och/eller risker som kan påverka den finansiella rapporteringen framåt. Vi bedömer att påverkan på bolaget är begränsad.

## Flerårsöversikt

	2021	2020	2019	Belopp i Tkr 2018
Nettoomsättning	-			-
Resultat efter finansiella poster	-10	-12	-25	-7
Soliditet, %	0,5	0,5	0,5	1

## Förändringar i eget kapital

	Aktie- kapital	Reserv- fond	Fritt eget kapital
Vid årets början	50 000		-589
Aktieägartillskott, erhållna			10 051
Disposition enl årsstämmobeslut			
Årets resultat			-10 051
<b>Vid årets slut</b>	<b>50 000</b>		<b>-589</b>

Villkorlig återbetalningsskyldighet för aktieägartillskott uppgick till 72 051 000 kr (62 000kr).

## Resultatdisposition

	Belopp i kr
Styrelsen föreslår att fritt eget kapital, kronor -589 disponeras enligt följande:	
balanserat resultat	9 462
årets resultat	-10 051
<b>Totalt</b>	<b>-589</b>
disponeras för	
balanseras i ny räkning	-589
<b>Summa</b>	<b>-589</b>

Bolagets resultat och ställning framgår av efterföljande resultat- och balansräkningar med noter.

2023041308537

## Resultaträkning

Belopp i kr	Not	2021-01-01- 2021-12-31	2020-01-01- 2020-12-31
<b>Rörelseintäkter, lagerförändring m.m.</b>			
<b>Summa rörelseintäkter, lagerförändring m.m.</b>		-	-
<b>Rörelsekostnader</b>			
Övriga externa kostnader		-6 099	-7 317
<b>Summa rörelsekostnader</b>		-6 099	-7 317
<b>Rörelseresultat</b>		-6 099	-7 317
<b>Finansiella poster</b>			
Övriga ränteintäkter och liknande resultatposter		430 106	411 585
Räntekostnader och liknande resultatposter		-434 058	-415 781
<b>Summa finansiella poster</b>		-3 952	-4 196
<b>Resultat efter finansiella poster</b>		-10 051	-11 513
<b>Bokslutsdispositioner</b>			
<b>Resultat före skatt</b>		-10 051	-11 513
<b>Skatter</b>			
<b>Årets resultat</b>		-10 051	-11 513

2023041308538

## Balansräkning

Belopp i kr	Not	2021-12-31	2020-12-31
<b>TILLGÅNGAR</b>			
<b>Anläggningstillgångar</b>			
<i>Finansiella anläggningstillgångar</i>			
Andelar i intresseföretag och gemensamt styrda företag	2	135 000	135 000
Andra långfristiga fordringar	3	9 557 920	9 146 335
Summa finansiella anläggningstillgångar		9 692 920	9 281 335
<b>Summa anläggningstillgångar</b>		<b>9 692 920</b>	<b>9 281 335</b>
<b>Omsättningstillgångar</b>			
<i>Kortfristiga fordringar</i>			
Förutbetalda kostnader och upplupna intäkter		430 106	411 585
Summa kortfristiga fordringar		430 106	411 585
<i>Kassa och bank</i>			
Kassa och bank		245	339
Summa kassa och bank		245	339
<b>Summa omsättningstillgångar</b>		<b>430 351</b>	<b>411 924</b>
<b>SUMMA TILLGÅNGAR</b>		<b>10 123 271</b>	<b>9 693 259</b>

2023041308539

## Balansräkning

<i>Belopp i kr</i>	<i>Not</i>	<i>2021-12-31</i>	<i>2020-12-31</i>
<b>EGET KAPITAL OCH SKULDER</b>			
<b><i>Eget kapital</i></b>			
<b><i>Bundet eget kapital</i></b>			
Aktiekapital		50 000	50 000
Summa bundet eget kapital		50 000	50 000
<b><i>Fritt eget kapital</i></b>			
Balanserat resultat		9 462	10 924
Årets resultat		-10 051	-11 513
Summa fritt eget kapital		-589	-589
<b>Summa eget kapital</b>		<b>49 411</b>	<b>49 411</b>
<b><i>Långfristiga skulder</i></b>			
Övriga skulder	4	9 635 315	9 227 585
Summa långfristiga skulder		9 635 315	9 227 585
<b><i>Kortfristiga skulder</i></b>			
Leverantörsskulder		4 594	483
Upplupna kostnader och förutbetalda intäkter		433 951	415 780
Summa kortfristiga skulder		438 545	416 263
<b>SUMMA EGET KAPITAL OCH SKULDER</b>		<b>10 123 271</b>	<b>9 693 259</b>

2023041308540

## Noter

Belopp i kr om inget annat anges.

### Not 1 Redovisningsprinciper

Årsredovisningen har upprättats i enlighet med Årsredovisningslagen och Bokföringsnämndens allmänna råd BFNAR 2016:10 Årsredovisning i mindre företag.

### Not 2 Andelar i intresseföretag och gemensamt styrda företag

	2021-12-31	2020-12-31
Akkumulerade anskaffningsvärden:		
-Vid årets början	135 000	135 000
<b>Vid årets slut</b>	<b>135 000</b>	<b>135 000</b>

### Not 3 Andra långfristiga fordringar

	2021-12-31	2020-12-31
Akkumulerade anskaffningsvärden:		
-Vid årets början	9 146 335	8 752 474
-Tillkommande fordringar	411 585	393 861
<b>Redovisat värde vid årets slut</b>	<b>9 557 920</b>	<b>9 146 335</b>


### Not 4 Övriga skulder

	2021-12-31	2020-12-31
Skulder som förfaller senare än fem år från balansdagen	9 635 315	9 227 585
	<b>9 635 315</b>	<b>9 227 585</b>

2023041308541

## Underskrifter

Södertälje 2022-06-13



Fredrik Zoltan Furman  
Ordförande



Attila Furman  
Ledamot



Robert Sjöström  
Ledamot

AF.

