

Årsredovisning för Tutum Konsulter AB

556705-3243

Räkenskapsåret

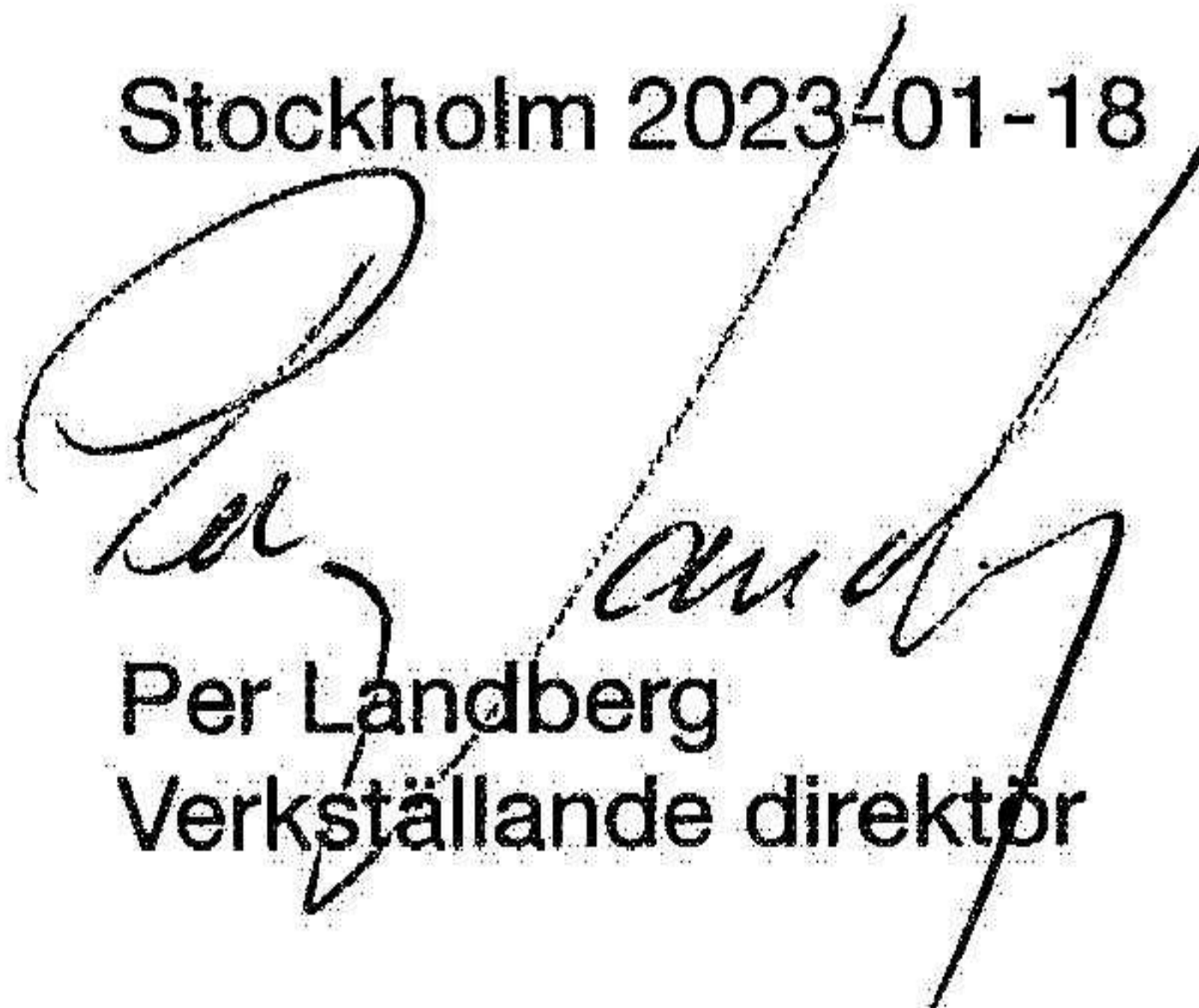
2021-09-01 - 2022-08-31

Förvaltningsberättelse	1
Resultaträkning	2
Balansräkning	3
Noter	4
Underskrifter	5

Fastställelseintyg

Undertecknad styrelseledamot i MarketCheck Information Europe AB intygar härmed dels att denna kopia av årsredovisningen överensstämmer med originalet, dels att resultat- och balansräkningen fastställts på årsstämma 2022-12-28 . Stämman beslutade också att godkänna styrelsens förslag till resultatdisposition.

Stockholm 2023-01-18



Per Landberg
Verkställande direktör

Förvaltningsberättelse

Styrelsen för Tutum Konsulter AB, 556705-3243, avger följande årsredovisning för räkenskapsåret 2021-09-01 - 2022-08-31.

Verksamheten

Allmänt om verksamheten

Bolaget skall bedriva konsulttjänster inom ekonomistyrning och markandsföring.

Flerårsöversikt

	2021/2022	2020/2021	2019/2020	Belopp i kr 2018/2019
Nettoomsättning	1 042 124	2 692 062	1 902 252	781 175
Resultat efter finansiella poster	-556 554	1 096 376	682 728	35 274
Soliditet %	69,4	56	45	33

Förändringar i eget kapital

	Aktiekapital	Balanserat resultat	Årets resultat
Belopp vid årets ingång	100 000	269 058	645 806
Balanseras i ny räkning		645 806	-645 806
Årets resultat			-152 938
Belopp vid årets utgång	100 000	914 864	-152 938

Resultatdisposition

Till årsstämmans förfogande står följande medel:

	Belopp i kr 2021-09-01 - 2022-08-31
Balanserat resultat	914 864
Årets resultat	-152 938
Summa	761 926

Resultaträkning

<i>Belopp i kr</i>	<i>Not</i>	<i>2021-09-01 - 2022-08-31</i>	<i>2020-09-01 - 2021-08-31</i>
Rörelseintäkter, lagerförändringar m.m.			
Nettoomsättning		1 042 124	2 692 062
Summa rörelseintäkter, lagerförändringar m.m.		1 042 124	2 692 062
Rörelsekostnader			
Övriga externa kostnader		-295 416	-322 889
Personalkostnader	2	-1 276 584	-1 253 886
Av- och nedskrivningar av materiella och immateriella anläggningstillgångar		-24 084	-18 314
Summa rörelsekostnader		-1 596 084	-1 595 089
Rörelseresultat		-553 960	1 096 973
Finansiella poster			
Räntekostnader och liknande resultatposter		-2 594	-597
Summa finansiella poster		-2 594	-597
Resultat efter finansiella poster		-556 554	1 096 376
Bokslutsdispositioner			
Förändring av periodiseringsfonder		403 616	-274 404
Summa bokslutsdispositioner		403 616	-274 404
Resultat före skatt		-152 938	821 972
Skatter			
Skatt på årets resultat		0	-176 166
Årets resultat		-152 938	645 806

2023013113113

Balansräkning

<i>Belopp i kr</i>	<i>Not</i>	<i>2022-08-31</i>	<i>2021-08-31</i>
TILLGÅNGAR			
Anläggningstillgångar			
Materiella anläggningstillgångar			
Inventarier, verktyg och installationer	3	78 278	102 362
Summa materiella anläggningstillgångar		78 278	102 362
Finansiella anläggningstillgångar			
Andelar i koncernföretag		34 000	34 000
Summa finansiella anläggningstillgångar		34 000	34 000
Summa anläggningstillgångar		112 278	136 362
Omsättningstillgångar			
Kortfristiga fordringar			
Kundfordringar		78 750	93 100
Övriga fordringar		11 584	90 413
Förutbetalda kostnader och upplupna intäkter		33 328	83 328
Summa kortfristiga fordringar		123 662	266 841
Kassa och bank			
Kassa och bank		1 005 768	1 983 547
Summa kassa och bank		1 005 768	1 983 547
Summa omsättningstillgångar		1 129 430	2 250 388
SUMMA TILLGÅNGAR		1 241 708	2 386 750

2023013113114

Balansräkning

<i>Belopp i kr</i>	<i>Not</i>	<i>2022-08-31</i>	<i>2021-08-31</i>
EGET KAPITAL OCH SKULDER			
Eget kapital			
Bundet eget kapital			
Aktiekapital		100 000	100 000
Summa bundet eget kapital		100 000	100 000
Fritt eget kapital			
Balanserat resultat		914 864	269 058
Årets resultat		-152 938	645 806
Summa fritt eget kapital		761 926	914 864
Summa eget kapital		861 926	1 014 864
Obeskattade reserver			
Periodiseringsfonder		0	403 616
Summa obeskattade reserver		0	403 616
Kortfristiga skulder			
Leverantörsskulder		345	0
Skatteskulder		92 533	259 118
Övriga skulder		281 904	704 152
Upplupna kostnader och förutbetalda intäkter		5 000	5 000
Summa kortfristiga skulder		379 782	968 270
SUMMA EGET KAPITAL OCH SKULDER		1 241 708	2 386 750

2023013113115

Noter

Belopp i kr om inget annat anges.

Not 1 Redovisningsprinciper

Årsredovisningen är upprättad i enlighet med årsredovisningslagen och Bokföringsnämndens allmänna råd (BFNAR 2016:10) om årsredovisning i mindre företag.

Materiella anläggningstillgångar

<i>Följande avskrivningstider tillämpas:</i>	<i>År</i>
Maskiner och andra tekniska anläggningar	5

Tjänste- och entreprenaduppdrag

Företagets intäkter från uppdrag på löpande räkning redovisas enligt huvudregel.

Not 2 Medelantalet anställda

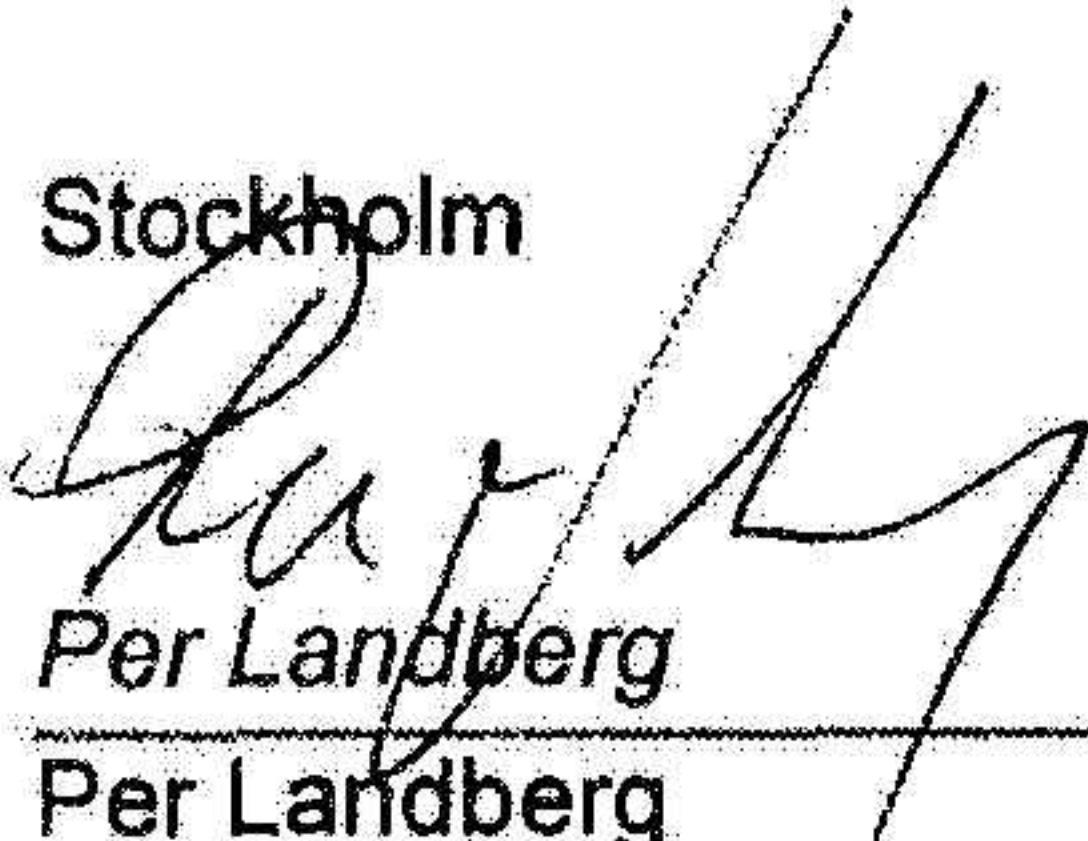
	<i>2021-09-01 - 2022-08-31</i>	<i>2020-09-01 - 2021-08-31</i>
Medelantalet anställda	2	2

Not 3 Inventarier, verktyg och installationer

	<i>2021-09-01 - 2022-08-31</i>	<i>2020-09-01 - 2021-08-31</i>
Ingående anskaffningsvärden	120 676	
Förändringar av anskaffningsvärden		
Inköp		120 676
Utgående anskaffningsvärden	120 676	120 676
Ingående avskrivningar	-18 314	
Förändringar av avskrivningar		
Årets avskrivningar	-24 084	-18 314
Utgående avskrivningar	-42 398	-18 314
Redovisat värde	78 278	102 362

Underskrifter

Stockholm



Per Landberg

Per Landberg

Datum

~~Styrelseordförande~~

Verkställande direktör


Berit Hanson Landberg

Berit Hanson Landberg

Datum

Styrelseordförande

2023013113117