

ÅRSREDOVISNING
för
S:t Arnold Bryggkultur AB
559009-8363

Räkenskapsåret

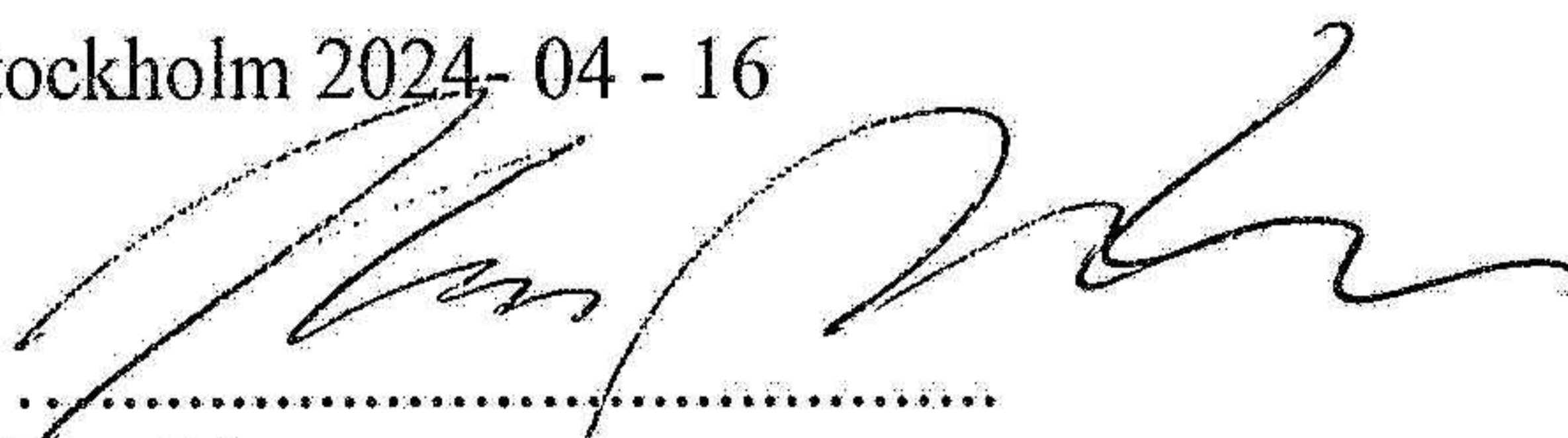
2023-01-01 till 2023-12-31

Fastställelseintyg

Undertecknad styrelseledamot i S:t Arnold Bryggkultur AB intygar att resultaträkningen och balansräkningen i årsredovisningen har fastställts på årsstämma den 16 april 2024..
Årsstämman beslutade att godkänna styrelsens förslag till resultatdisposition.

Undertecknad intygar också att innehållet i årsredovisningen stämmer överens med originalet.

Stockholm 2024-04-16


.....
Hans Nyström

ÅRSREDOVISNING
för
S:t Arnold Bryggkultur AB
559009-8363

Räkenskapsåret

2023-01-01 till 2023-12-31

Styrelsen och verkställande direktören för S:t Arnold Bryggkultur AB (SAB) får härmed avge årsredovisning för räkenskapsåret 2023.

Årsredovisningen är upprättad i svenska kronor, SEK.

Förvaltningsberättelse.

Verksamheten.

Allmänt om verksamheten.

Bolaget ska bedriva konsultverksamhet inom bryggerisektorn och eventverksamhet anslutet till bryggerisektorn och restauranter och eventarrangörer.

Bolaget ägs av Minuteman AB och Hans Nyström.

SAB bedrev ingen fakturerbar verksamhet under 2023 då arbete heltid åt Fiatlux AB inte fakturerats p g a bristande betalningsförmåga hos Fiatlux AB.

Verksamheten inom Fiatlux AB har enligt beslut hos ägarna under 2022 ändrat inriktning från olönsamt "restaurangkonecept" till ett koncept med "bryggeri och ölhall med enkel mat". Verksamheten har i liten skala startat under 2023 och är i en etableringsfas under hela 2023. Åtgärder inom Fiatlux leder till att antaget värde hos SAB för ägande i Fiatlux AB står kvar.

Bolaget har sitt säte i Stockholms län, Stockholm kommun.

Så snart intäkter hos Fiatlux AB tillåter under 2024 ska SAB / HN fakturera det heltidsarbete som HN utför åt Fiatlux AB.

Arbete med ett värde på ca 80 tkr/mån lämnas som stöd av HN i stället för att fakturera från SAB.

Väsentliga händelser under räkenskapsåret 2023 och därefter.

Ingen operativ verksamhet har bedrivits inom bolaget. Under året har ett antal möten genomförts för att hantera hur ägande av Fiatlux ska hanteras samt SAB/HN:s konsultarbete åt Fiatlux.

Även MM:s och HN:s ägarandelar i SAB har bevakats.

HN/SAB äger under 2023 tillsammans 51% av aktierna i Fiatlux med stora investeringar under 2022 finansierade med aktieägartillskott samt 500 tkr från HN givna som aktieägartillskott för att täcka underskott under uppstart 2023.

Ovanstående leder till att HN/SAB:s ägande i Fiatlux omvärderas till fördelning mellan HN och SAB samt värdering av Fiatlux. Fiatlux värde uppvärderas från ca 6 000 tkr till ca 8 000 tkr. Fördelning av av 51% ägande sker med 30% till SAB och 21% till HN. ??

Målsättning är att under 2024 starta bolagets konsultverksamhet mot Fiatlux och förbättra SAB:s balansräkning till en bättre nivå under 2024 och framåt.



2024042507243

Flerårsöversikt (Tkr)	2023	2022	2021	2020
Nettoomsättning	0	0	0	0
Resultat efter finansiella poster	-9	-1	-4	-3
Soliditet	7,1	7,6	7,9	8,2

Förändring av eget kapital

	Aktie- kapital	Balanserat resultat	Årets resultat	Totalt
Belopp vid årets ingång	200 000	-876 143	859 124	182 981
Disp. enligt beslut av årets stämma		- 17 019	+ 17 019	0
Årets resultat			- 8 689	- 8 689
Belopp vid årets utgång	200 000	-890 162	867 484	174 292

Resultatdisposition

Styrelsen föreslår att den ansamlade förlusten (kronor):

Balanserat resultat	- 17 019
Årets förlust/vinst	- 8 689
	-25 708
Behandlas så att i ny räkning överförs	-25 708


Företagets resultat och ställning framgår av efterföljande resultat- och balansräkning med noter.




2024042507244

Resultaträkning

	<u>2023-12-31</u>	<u>2022-12-31</u>	<u>2021-12-31</u>
Rörelseintäkter, lagerförändringar mm.			
Nettoomsättning	0	0	0
Summa rörelseintäkter	0	0	0
Rörelsekostnader			
Handelsvaror	0	0	0
Övriga externa kostnader	- 8 689	- 101 314	- 4 425
Avskrivning materiella tillgångar		0	0
Poster av engångskaraktär	0	0	0
Summa rörelsekostnader	- 8 689	- 101 314	- 4 425
Rörelseresultat	- 8 689	- 101 314	- 4 425
Finansiella poster			
Övriga ränteintäkter mm	0	0	0
Summa finansiella poster	0	0	0
Resultat efter finansiella poster	- 8 689	- 101 314	- 4 425
Extraordinära intäkter			
Extraordinära intäkter (aktievärdering Fiatlux)	0	+ 100 000	0
Summa extraordinära intäkter	0	+ 100 000	0
Resultat före skatt	- 8 689	- 1 314	- 4 425
Årets resultat	- 8 689	- 1 314	- 4 425



Balansräkning	Not	2023-12-31	2022-12-31	2021-12-31
TILLGÅNGAR				
Anläggningstillgångar				
<i>Finansiella anläggningstillgångar</i>	<i>1</i>			
Aktier i Fiatlux AB		2 400 000	2 400 000	2 300 000
Summa finansiella anläggningstillgångar		2 400 000	2 400 000	2 300 000
Omsättningstillgångar				
<i>Kortfristiga fordringar</i>	<i>2</i>			
Kundfordringar		0	0	0
Övriga fordringar		1 318	24 518	558
Förutbetalda kostnader och upplupna intäkter		0	0	0
Summa kortfristiga fordringar		1 318	24 518	558
<i>Kassa och Bank</i>				
Kassa och bank		44 147	29 636	5 449
Summa Kassa och Bank		44 147	29 636	5 449
Summa omsättningstillgångar		45 465	54 154	6 007
SUMMA TILLGÅNGAR		2 445 465	2 454 154	2 306 007



Balansräkning	Not	<u>2023-12-31</u>	<u>2022-12-31</u>	<u>2021-12-31</u>
EGET KAPITAL OCH SKULDER				
Eget kapital				
<i>Bundet eget kapital</i>				
Aktiekapital		200 000	200 000	200 000
Summa bundet eget kapital		200 000	200 000	200 000
<i>Fritt eget kapital</i>				
	3			
Balanserad förlust 2019-12-31		- 2 333 311		
Erhållna a ä tillskott ”		+2 325 190		
Förlust 2019-12-31		- 8 121		
Förlust 2020		-3 159	-11 280	
Förlust 2021		-4 425	-15 705	
Förlust 2022		-1 314	-17 019	
Förlust 2023		- 8 689	-25 708	
Balanserat resultat		- 17 019	- 15 705	- 11 280
Årets resultat		- 8 689	- 1 314	- 4 425
Summa fritt eget kapital		25 708	- 17 019	- 15 705
Summa eget kapital		174 292	182 981	184 295
Långfristiga skulder				
Övriga skulder till kreditinstitut		0	0	0
Övriga skulder 2021-12-31	4	1 567 625	1 418 165	1 418 164
Inlånat HN 2022			150 000	
Summa långfristiga skulder		1 567 625	1 568 165	1 418 164
Kortfristiga skulder				
	5			
Övriga skulder till kreditinstitut		0	0	0
Leverantörsskulder		651 271	651 271	651 271
Övriga skulder		52 277	52 277	52 277
Summa kortfristiga skulder		703 548	703 548	703 548
SUMMA EGET KAPITAL OCH SKULDER		2 445 465	2 454 154	2 306 007

Noter

Redovisningsprinciper

Allmänna upplysningar

Årsredovisningen är upprättad i enlighet med årsredovisningslagen Bokföringsnämndens allmänna råd (BFNAR 2016:10) om årsredovisning i mindre företag.

Materiella anläggningstillgångar

SAB har inga materiella anläggningstillgångar.

	<u>2023-12-31</u>	<u>2022-12-31</u>	<u>2021-12-31</u>
Not 1 Finansiella anläggningstillgångar.			
Aktier i Fiatlux AB	2 400 000	2 400 000	2 300 000
Summa finansiella anläggningstillgångar	<u>2 400 000</u>	<u>2 400 000</u>	<u>2 300 000</u>

Not 2 Kortfristiga fordringar.

Moms under 2023	1 300		
Skattekonto	18		
S:a Övriga fordringar	1 318	24 518	558
			- 540
Summa kortfristiga fordringar	<u>1 318</u>	<u>24 518</u>	<u>18</u>

Not 3 Fritt eget kapital

2091 Balanserad förlust	- 2 333 311		
2093 Erhållna aktieägartillskott	2 325 190		
Förlust			
		2019	- 8 121
		2020	- 3 159
		2021	- 4 425
		2022	.- 1 314
Ingående belopp	17 019	- 15 705	- 11 280
2099 Årets resultat	8 689	- 1 314	- 4 425
Summa fritt eget kapital	<u>25 708</u>	<u>- 17 019</u>	<u>- 15 705</u>

