

ÅRSREDOVISNING

för

CarePointer AB

Org.nr. 559215-9130

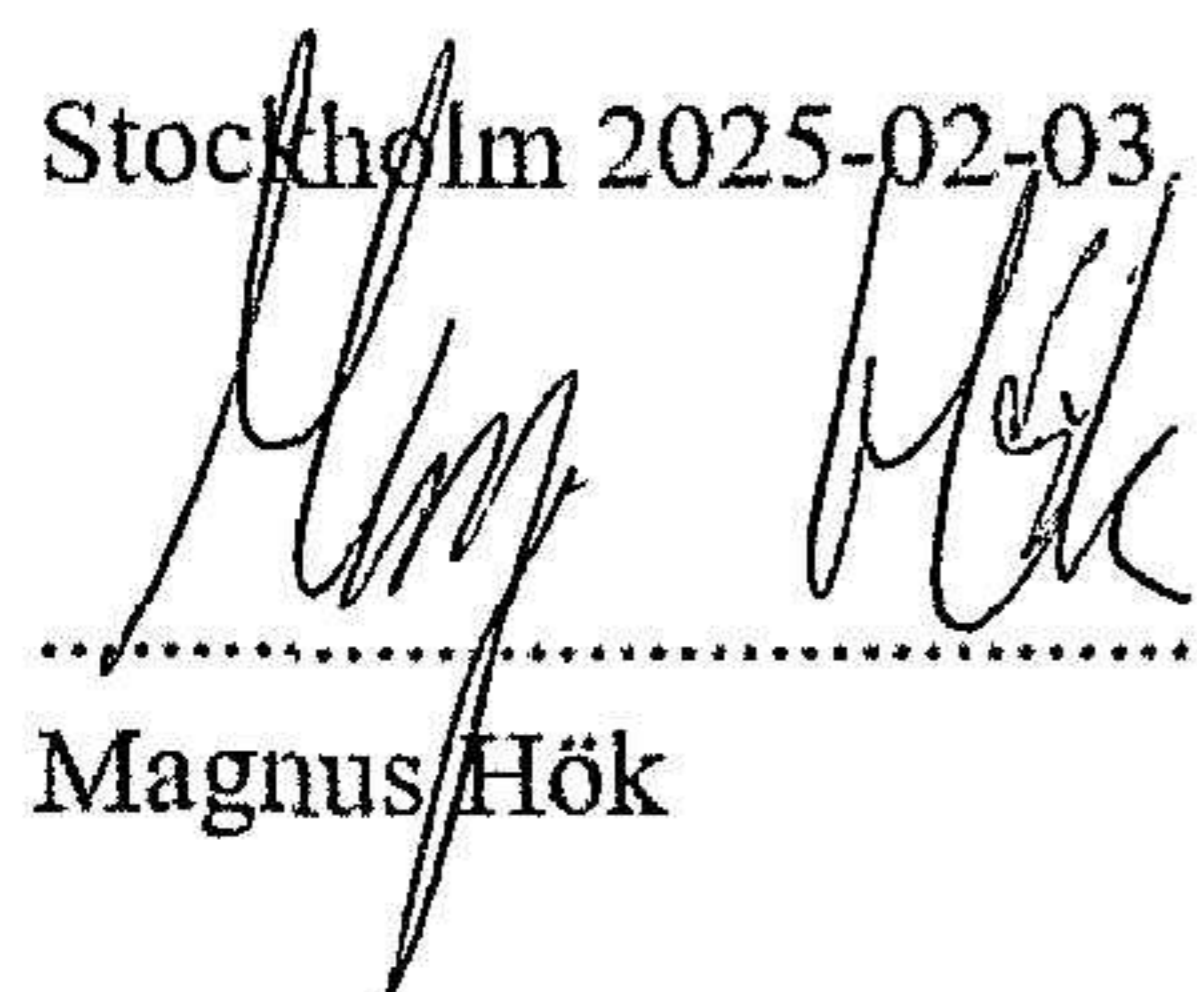
Styrelsen och verkställande direktören får härmed avlämna årsredovisning för räkenskapsåret 2024-01-01 – 2024-12-31.

Innehåll	Sida
- förvaltningsberättelse	2
- resultaträkning	3
- balansräkning	4
- noter	6
- underskrifter	6

Undertecknad styrelseledamot i CarePointer AB intygar härmed, dels att denna kopia av årsredovisningen överensstämmer med originalet, dels att resultat- och balansräkning fastställts på årsstämman den 3 februari 2025.

Stämman beslöt tillika godkänna styrelsens förslag till vinstdisposition.

Stockholm 2025-02-03



.....
Magnus Hök

CarePointer AB
Org.nr. 559215-9130

FÖRVALTNINGSBERÄTTELSE

Kopia vidimms
Genny Mok
MAGNUS HÖK
+46 704 88 88 01

av:
Anna Wenner
ANNA WENNER
+46 736 123 026

Årsredovisningen är upprättad i svenska kronor, SEK.

Verksamheten

Allmänt om verksamheten

Verksamheten består av utveckling och försäljning av mjukvara och till mjukvaran kopplade förvaltningstjänster, utbildningar och konsulttjänster inom hälso- och sjukvård.

Bolaget ägs till 60% av MagHawk Solutions AB (559043-1564) och till 40% av Kristian Skotte eHealth AB (559243-7031)

Företagets säte är Stockholm

Väsentliga händelser under räkenskapsåret

Omsättningen har under 2024 minskat med ca:33% jämfört med 2023. Den huvudsakliga anledningen till minskningen förklaras av en större mjukvaruförsäljning till befintlig kund under föregående verksamhetsår.

Bolaget har även under 2024 satsat egna resurser på vidareutveckling av egna produkter och tjänster vilket påverkat omsättning och resultat.

Flerårsöversikt

	2024	2023	2022	2021
Nettoomsättning	4 905 323	7 273 538	5 863 168	7 258 088
Resultat efter finansiella poster	-217 603	1 270 960	-534 320	2 229 392
Soliditet (%)	62,74	62,23	35,69	54,63

Definitioner av nyckeltal, se noter

Förändringar i eget kapital

	Aktiekapital	Balanserat resultat	Årets resultat	Summa eget kapital
Belopp vid årets ingång	50 000	2 219 565	751 481	3 021 046
Utdelning	0	-2 000 000	0	-2 000 000
Balanseras i ny räkning	0	751 481	-751 481	0
Årets resultat	0	0	43 953	43 953
Belopp vid årets utgång	50 000	971 046	43 953	1 064 999

Resultatdisposition

Medel att disponera:

Balanserat resultat	971 046
Årets resultat	43 953
	<hr/>
	1 014 999

Förslag till disposition:


Balanseras i ny räkning	1 014 999
	<hr/>
	1 014 999

Beträffande bolagets resultat och ställning i övrigt hänvisas till efterföljande resultat- och balansräkningar med tillhörande noter.

[Handwritten signature]

RESULTATRÄKNING

	2024-01-01	2023-01-01
Not	2024-12-31	2023-12-31
Rörelseintäkter, lagerförändringar m.m.		
Nettoomsättning	4 905 323	7 273 538
Övriga rörelseintäkter	668	0
Summa rörelseintäkter, lagerförändringar m.m.	4 905 991	7 273 538
Rörelsekostnader		
Råvaror och förnödenheter	-4 871 007	-5 862 032
Övriga externa kostnader	-276 209	-161 810
Personalkostnader	116	-200
Av- och nedskrivningar av materiella och immateriella anläggningstillgångar	-9 070	-9 070
Övriga rörelsekostnader	-36 714	0
Summa rörelsekostnader	-5 192 884	-6 033 112
Rörelseresultat	-286 893	1 240 426
Finansiella poster		
Övriga ränteintäkter och liknande resultatposter	69 290	36 531
Räntekostnader och liknande resultatposter	0	-5 997
Summa finansiella poster	69 290	30 534
Resultat efter finansiella poster	-217 603	1 270 960
Bokslutsdispositioner		
Förändring av periodiseringsfonder	280 000	-321 000
Summa bokslutsdispositioner	280 000	-321 000
Resultat före skatt	62 397	949 960
Skatter		
Skatt på årets resultat	-18 444	-198 479
Årets resultat	43 953	751 481



CarePointer AB
Org.nr. 559215-9130

2025021200418

BALANSRÄKNING

2024-12-31

2023-12-31

Not

TILLGÅNGAR

Anläggningstillgångar

Materiella anläggningstillgångar

Inventarier, verktyg och installationer

2

18 137

27 207

Summa materiella anläggningstillgångar

18 137

27 207

Summa anläggningstillgångar

18 137

27 207

Omsättningstillgångar

Kortfristiga fordringar

Kundfordringar

53 541

1 631 953

Övriga fordringar

247 777

4 624

Upparbetad men ej fakturerad intäkt

95 800

308 700

Summa kortfristiga fordringar

397 118

1 945 277

Kassa och bank

Kassa och bank

1 814 918

3 775 967

Summa kassa och bank

1 814 918

3 775 967

Summa omsättningstillgångar

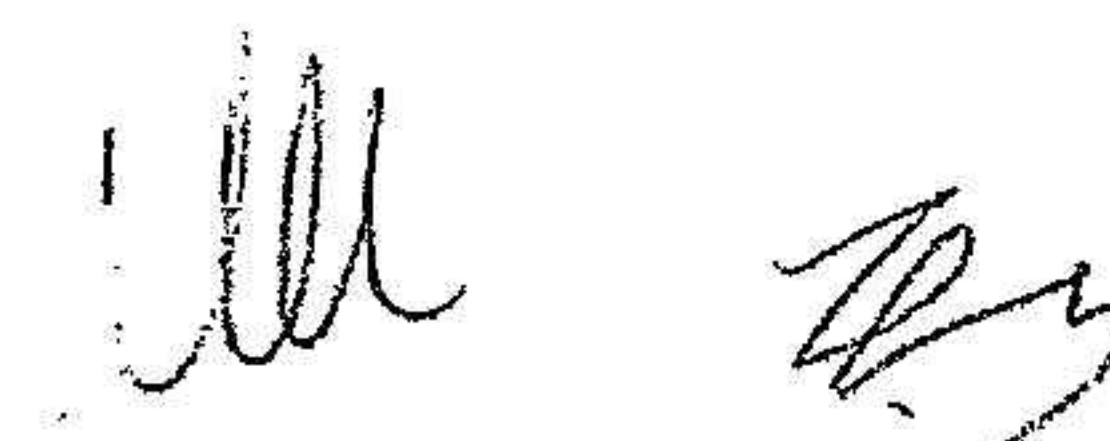
2 212 036

5 721 244

SUMMA TILLGÅNGAR

2 230 173

5 748 451



CarePointer AB
Org.nr. 559215-9130

2025021200419

BALANSRÄKNING

2024-12-31

2023-12-31

Not

EGET KAPITAL OCH SKULDER

Eget kapital

Bundet eget kapital

Aktiekapital

50 000

50 000

Summa bundet eget kapital

50 000

50 000

Fritt eget kapital

Balanserat resultat

971 046

2 219 565

Årets resultat

43 953

751 481

Summa fritt eget kapital

1 014 999

2 971 046

Summa eget kapital

1 064 999

3 021 046

Obeskattade reserver

Övriga obeskattade reserver

421 000

701 000

Summa obeskattade reserver

421 000

701 000

Kortfristiga skulder

Leverantörsskulder

387 741

1 183 481

Skatteskulder

0

719

Övriga skulder

0

21 572

Upplupna kostnader och förutbetalda intäkter

356 433

820 633

Summa kortfristiga skulder

744 174

2 026 405

SUMMA EGET KAPITAL OCH SKULDER

2 230 173

5 748 451

NOTER

Not 1 Redovisningsprinciper

Årsredovisningen är upprättad i enlighet med årsredovisningslagen och Bokföringsnämndens allmänna råd (BFNAR 2016:10) om årsredovisning i mindre företag.

Noter till resultaträkningen

Noter till balansräkningen

Not 2 Inventarier, verktyg och installationer

	2024-12-31	2023-12-31
Ingående anskaffningsvärden	45 346	45 346
Utgående anskaffningsvärden	45 346	45 346
Ingående avskrivningar	-18 139	-9 069
Årets avskrivningar	-9 070	-9 070
Utgående avskrivningar	-27 209	-18 139
Redovisat värde	18 137	27 207


Övriga noter


Not 3 Definition av nyckeltal

Soliditet

Justerat eget kapital i procent av balansomslutning

Stockholm 2025-02-03


Magnus Hök


Kristian Skotte