

Fastställelseintyg till årsredovisning***Certificate of adoption for the annual report*****Intyg om att balansräkningen och resultaträkningen för år 2025-01-01 - 2025-12-31 har fastställts*****Certification that the balance sheet and income statement for the period 2025-01-01 - 2025-12-31 have been adopted***

Undertecknad styrelseledamot i Summa Equity Fund III (No. 3) AB, organisationsnummer 559332-8379, intygar, dels att denna kopia av årsredovisningen stämmer överens med originalet, dels att resultaträkningen och balansräkningen har fastställts på årsstämma den 17 mars 2026. Årsstämman beslutade att godkänna styrelsens förslag till hur resultatet ska disponeras.

The undersigned board member of Summa Equity Fund III (No. 3) AB, Corporate Identity Number 559332-8379, hereby certifies that this copy of the annual report conforms to the original and that the income statement and balance sheet were adopted on 17 March 2026. The annual general meeting resolved to adopt the board's proposal regarding the allocation of the company's profits.

Stockholm den 19 mars 2026

Stockholm, 19 March 2026



Martin Sjölund
Styrelseledamot
Board member

SUMMA EQUITY FUND III (NO. 3) AB
ORGANISATIONSNUMMER 559332-8379
CORPORATE IDENTITY NUMBER 559332-8379

ÅRSREDOVISNING FÖR RÄKENSKAPSÅRET 2025-01-01 - 2025-12-31
ANNUAL REPORT FOR THE FISCAL YEAR 2025-01-01 - 2025-12-31

SUMMA EQUITY FUND III (NO. 3) AB
Organisationsnummer 559332-8379
Corporate Identity Number 559332-8379

Styrelsen avger följande årsredovisning för Summa Equity Fund III (No. 3) AB för räkenskapsåret 2025-01-01 - 2025-12-31
The Board presents the following annual report for Summa Equity Fund III (No. 3) AB for the fiscal year 2025-01-01 - 2025-12-31

FÖRVALTNINGSBERÄTTELSE
BOARD OF DIRECTORS' REPORT

Om inte annat särskilt anges, redovisas alla belopp i EUR.
Unless otherwise stated, all amounts are in EUR.

Allmänt om verksamheten
General information

Summa Equity Fund III (No. 3) AB registrerades 2021-09-01 och är registrerad som en alternativ investeringsfond i enlighet med lagen om förvaltare av alternativa investeringsfonder (2013:561) ("LAIF"). Bolagets verksamhet är att förvärva, äga och realisera investeringar i onoterade bolag. Bolaget har den 22 oktober 2021 ingått ett fondavtal för att tillsammans med systerbolagen Summa Equity Fund III (No. 1) AB och Summa Equity Fund III (No. 2) AB, vilka investerar parallellt med bolaget, skapa Summa Equity III ("Fonden").

Summa Equity Fund III (No. 3) AB was registered September 1 2021 and is registered as an Alternative Investment Fund under the Swedish Alternative Investment Fund Managers Act (2013:561). The purpose of the company is to acquire, own and realise non quoted investments. To achieve this, the company entered into an Investment Agreement on 22 October 2021 to create together with two parallel co-investing companies, Summa Equity Fund III (No. 1) AB and Summa Equity Fund III (No. 2) AB, Summa Equity III (the "Fund").

Verksamheten i bolaget påbörjades den 22 oktober 2021 i samband med den första stängningen av Fonden. Fondens huvudsakliga verksamhet är att investera i onoterade företag i norra Europa. Förvaltare av Fonden är Summa Equity AB, Org.nummer 559064-1444, ("Fondförvaltaren"). Fondförvaltaren har sedan 12 oktober 2018 tillstånd från Finansinspektionen att förvalta alternativa investeringsfonder i enlighet med 3 kap, 1 § LAIF (2013:561).

The activity of the company commenced on 22 October 2021, when the Fund had its first closing. The principal activity of the Fund is to make non quoted equity investments in northern Europe. The manager of the Fund is Summa Equity AB, Reg. No 559064-1444, (the "Fund Manager"). The Fund Manager was granted authorisation by the Swedish Financial Supervisory Authority as an Alternative Investment Fund Manager on 12 October 2018 under Chapter 3, section 1 of the Swedish Alternative Investment Fund Managers Act (2013:561).

Det direkta moderbolaget är Summa Equity AB, organisationsnummer 559064-1444, med säte i Stockholm. Koncernredovisningen upprättas i Summa Equity Holding AB, organisationsnummer 559117-1219, med säte i Stockholm

The direct parent company is Summa Equity AB, corporate identity number 559064-1444, domiciled in Stockholm. The consolidated financial statements are prepared by Summa Equity Holding AB, corporate identity number 559117-1219, domiciled in Stockholm.

Väsentliga händelser under räkenskapsåret
Significant events during the financial year

Det makroekonomiska läget under 2025 präglades av kvarstående osäkerhet och en gradvis återhämtning från tidigare år. Den geopolitiska situationen medförde hög volatilitet på de finansiella marknaderna och valutamarknaderna. Värderingsmultiplar utvecklades över lag uppåt under året, om än med variation mellan marknader och sektorer. Samtidigt fortsatte inflationen att sjunka och genomförda räntesänkningar bidrog till lägre räntekostnader.

The macroeconomic environment in 2025 was characterized by persistent uncertainty and a gradual recovery from prior years. The geopolitical situation led to elevated volatility in both financial markets and foreign exchange markets. Valuation multiples generally expanded over the year, albeit with variation across markets and sectors. At the same time, inflation continued to decline and implemented interest rate cuts contributed to lower borrowing costs.

Förordningen om hållbarhetsrelaterade upplysningar (SFDR)
Sustainability-related disclosures

Hållbarhetsrelaterade upplysningar i enlighet med Europaparlamentets och rådets förordning (EU) 2019/2088 och Europaparlamentets och rådets förordning (EU) 2020/852 finns i bilaga till denna förvaltningsberättelse.

Sustainability-related disclosures in accordance with Regulation (EU) 2019/2088 of the European Parliament and of the Council and Regulation (EU) 2020/852 of the European Parliament and of the Council is set out in Annex of this board of director's report.

FÖRVALTNINGSBERÄTTELSE (FORTSÄTTNING)
BOARD OF DIRECTORS' REPORT (CONTINUED)

Flerårsöversikt
Multiple years overview

	2025	2024	2023	2022	2021
Balansomslutning Total Assets	114,685,538	93,669,940	43,387,382	41,361,131	172,000
Resultat efter finansiella poster Result after financial items	17,967,296	8,593,376	-3,303,998	-2,647,033	-16,828
Summa eget kapital Total shareholders' equity	108,473,031	76,265,209	32,230,942	10,076,630	-13,828

Resultatdisposition
Allocation of earnings

Följande belopp står till årsstämman förfogande:
The following amounts are to be considered at the Annual General Meeting:

Balanserat resultat Retained earnings	91,699,968
Årets resultat Net result for the period	16,769,801
	<u>108,469,769</u>

Styrelsen föreslår att balanserade medel disponeras enligt följande:
The Board of Directors proposes that unappropriated funds are allocated as follows:

Utdelning Dividend	2,205,597
Överförs i ny räkning Carried forward	106,264,172
	<u>108,469,769</u>

Yttrande från styrelsen
Statement from the board of directors

Styrelsen har granskat bolagets ekonomiska situation och konstaterar, efter närmare överväganden, att en vinstutdelning i enlighet med styrelsens förslag är försvarlig med hänsyn till försiktighetsprincipen i 17 kap 3 § andra och tredje styckena i aktiebolagslagen (2005:551).

The Board of Directors has reviewed the Company's economic position and after further consideration, resolves that the proposed distribution of profits is justifiable in light of the 'prudence rule' in Chapter 17, section 3, second and third paragraph of the Swedish Companies Act (SFS 2005:551).

Styrelsens uppfattning är att verksamhetens art, omfattning och risker för närvarande är av en sådan omfattning att den föreslagna utdelningen inte påverkar denna bedömning.

The Board of Directors is of the opinion that the current nature, scope and risks associated with the company are of a kind that the proposed distribution of profit will not affect this assessment.

Efter föreslagen vinstutdelning har bolaget fortfarande en god soliditet, vilket enligt styrelsens bedömning motsvarar de krav som för närvarande kan uppställas för den bransch inom vilken bolaget är verksamt. Bolaget bedöms efter vinstutdelningen ha en tillfredsställande likviditet och ett konsolideringsbehov som kan anses tillgodosett.

After the proposed distribution of profits is made the Company will still have a good equity ratio, which according the Board of Directors' assessment corresponds to the current requirement for the industry in which the company operates. The Company is considered to have a satisfactory liquidity and financial position after the distribution of profits.

Styrelsens bedömning är att den föreslagna vinstutdelningen inte påverkar bolagets möjligheter att fullgöra sina förpliktelser på kort eller lång sikt. Inte heller antas den föreslagna värdeöverföringen påverka bolagets förmåga att göra eventuellt nödvändiga investeringar.

The assessment of the Board of Directors is that the proposed distribution of profit will not affect the Company's ability to fulfill its obligations in the short or long term. It also believes the proposed distribution will not affect the Company's ability to make any required investments.

Vid en samlad bedömning av bolagets ekonomiska förhållanden anser styrelsen inga hinder föreligga för att genomföra den föreslagna vinstutdelningen, i enlighet med styrelsens förslag.

Having considered the Company's full economic position the Board of Directors is of the opinion that no impediments exist in connection with the completion of the proposed distribution of profit, in accordance with the Board of Directors' proposal.

SUMMA EQUITY FUND III (NO. 3) AB
 Organisationsnummer 559332-8379
 Corporate Identity Number 559332-8379

2026040213068

RESULTATRÄKNING
INCOME STATEMENT

Not
 Note
 1, 2

2025-01-01
 2025-12-31

2024-01-01
 2024-12-31

Rörelsekostnader

Operating expenses

Övriga externa kostnader

Other external expenses

Rörelseresultat

Operating result

-164

-2,846

-164

-2,846

Finansiella poster

Financial items

Resultat från övriga finansiella anläggningstillgångar

Result from other financial assets

Övriga räntetäkter och liknande intäkter

Other interest income and similar income

Räntekostnader och liknande kostnader

Interest expense and similar expenses

Summa finansiella poster

Total financial items

18,131,060

9,481,575

579,203

252,304

-742,804

-1,137,658

17,967,459

8,596,222

Resultat efter finansiella poster

Result after financial items

17,967,296

8,593,376

Bokslutsdispositioner

Tax disposition

-1,197,494

-287,557

Resultat före skatt

Result before tax

16,769,801

8,305,819

Skatt på årets resultat

Income tax

-

-

Årets resultat

Net result for the period

16,769,801

8,305,819

SUMMA EQUITY FUND III (NO. 3) AB
Organisationsnummer 559332-8379
Corporate Identity Number 559332-8379

BALANSRÄKNING
BALANCE SHEET

TILLGÅNGAR
ASSETS

Anläggningstillgångar
Fixed assets

Finansiella anläggningstillgångar
Financial assets

Andra långfristiga värdepappersinnehav
Other long-term securities

Andra långfristiga fordringar
Other long-term receivables

Summa finansiella anläggningstillgångar
Total financial assets

Summa anläggningstillgångar
Total fixed assets

Omsättningstillgångar
Current assets

Kortfristiga fordringar
Current receivables

Fordringar hos koncernföretag
Group company receivables

Övriga fordringar
Other receivables

Summa kortfristiga fordringar
Current receivables

Kortfristiga placeringar
Short-term investments

Övriga kortfristiga placeringar
Other short-term investments

Summa kortfristiga placeringar
Short-term investments

Kassa och bank

Cash and cash equivalents

Summa omsättningstillgångar
Total current assets

Summa tillgångar
Total assets

Not
Note
1, 2

2025-12-31

2024-12-31

3

105,549,858

84,286,259

4

6,774,911

6,808,118

112,324,769

91,094,378

112,324,769

91,094,378

1,882,776

2,012,249

275,355

8,727

2,158,131

2,020,976

-

19,788

-

19,788

202,637

534,798

2,360,768

2,575,562

114,685,538

93,669,940

SUMMA EQUITY FUND III (NO. 3) AB
Organisationsnummer 559332-8379
Corporate Identity Number 559332-8379

BALANSRÄKNING (FORTSÄTTNING)
BALANCE SHEET (CONTINUED)

Not
Note
1, 2

2025-12-31

2024-12-31

EGET KAPITAL OCH SKULDER
EQUITY AND LIABILITIES

Eget kapital
Equity

Bundet eget kapital
Restricted equity

Aktiekapital
Share capital

Fritt eget kapital

Non restricted equity

Balanserat resultat

Retained earnings

Årets resultat

Net result for the period

Summa eget kapital

Total equity

3,262

3,262

91,699,968

67,956,128

16,769,801

8,305,819

108,473,031

76,265,209

Skulder
Liabilities

Kortfristiga skulder

Current liabilities

Skulder till kreditinstitut

Liabilities to credit institutions

Summa kortfristiga skulder

Total current liabilities

6,212,506

17,404,731

6,212,506

17,404,731

Summa skulder

Total liabilities

6,212,506

17,404,731

Summa eget kapital och skulder

Total equity and liabilities

114,685,538

93,669,940

FÖRÄNDRINGAR I EGET KAPITAL
 STATEMENT OF CHANGES IN EQUITY

	Bundet eget kapital	Fritt eget kapital		Summa eget kapital
	Restricted equity	Non restricted equity		
	Aktiekapital	Balanserat resultat	Årets resultat	
	Share capital	Retained earnings	Net result for the period	Total shareholders' equity
Ingående balans per 2024-01-01 Balance as of 1 January 2024	3,262	36,018,340	-3,790,660	32,230,942
Vinstdisposition	-	-3,790,660	3,790,660	-
Appropriation of profits	-	-	-	-
Ovillkorade aktieägartillskott <i>Unconditional shareholder contributions</i>	-	287,557	-	287,557
Villkorade aktieägartillskott <i>Conditional shareholder contributions</i>	-	37,812,546	-	37,812,546
Utdelning <i>Dividend</i>	-	-2,371,655	-	-2,371,655
Årets resultat	-	-	8,305,819	8,305,819
<i>Net result for the period</i>				
Utgående balans per 2024-12-31 Balance as of 31 December 2024	3,262	67,956,128	8,305,819	76,265,209
Ingående balans per 2025-01-01 Balance as of 1 January 2025	3,262	67,956,128	8,305,819	76,265,209
Vinstdisposition	-	8,305,819	-8,305,819	-
Appropriation of profits	-	-	-	-
Ovillkorade aktieägartillskott <i>Unconditional shareholder contributions</i>	-	1,197,494	-	1,197,494
Villkorade aktieägartillskott <i>Conditional shareholder contributions</i>	-	16,544,611	-	16,544,611
Utdelning <i>Dividend</i>	-	-2,304,084	-	-2,304,084
Årets resultat	-	-	16,769,801	16,769,801
<i>Net result for the period</i>				
Utgående balans per 2025-12-31 Balance as of 31 December 2025	3,262	91,699,968	16,769,801	108,473,031

Totala villkorade aktieägartillskott per 2025-12-31 uppgår till 95,559,055 EUR
Total conditional shareholder contributions as of 2025-12-31 amounts to 95,559,055 EUR
 (Totala villkorade aktieägartillskott per 2024-01-01 uppgick till 79,014,444 EUR)
(Total conditional shareholder contributions as of 2024-01-01 amounted to 79,014,444 EUR)

2026040213071

TILLÄGGSUPPLYSNINGAR
NOTES TO THE FINANCIAL STATEMENTS

1. Redovisnings- och värderingsprinciper
Accounting and valuation principles

Årsredovisningen har upprättats enligt Årsredovisningslagen (1995:1554) och BFNAR 2012:1 Årsredovisning och koncernredovisning (K3). Koncernredovisning upprättas av koncernmoderbolaget Summa Equity Holding AB (organisationsnummer 559117-1219, Stockholm, Sverige).

The annual report has been prepared in accordance with the Swedish Annual Accounts Act (1995:1554) and BFNAR 2012.1 Annual report and consolidated accounts (K3). Consolidated financial statements are prepared by the ultimate parent company Summa Equity Holding AB (corporate identity number 559117-1219, Stockholm, Sweden).

Omräkning av poster i utländsk valuta
Translation of foreign currency items

Fordringar och skulder i utländsk valuta har värderats till balansdagens kurs. Kursvinster och kursförluster på rörelsefordringar och rörelseskulder redovisas i rörelseresultatet medan kursvinster och kursförluster på finansiella fordringar och skulder redovisas som finansiella poster.

Receivables and liabilities in foreign currencies are valued at the rate on the date of the Statement of Financial Position. Exchange gains and losses on operating receivables and liabilities are recognised in operating profit, while exchange gains and losses on financial assets and liabilities are reported as financial items.

Intäktsredovisning
Revenue recognition

Intäkter innefattar det verkliga värdet av vad som erhållits eller kommer att erhållas i den löpande verksamheten. Intäkterna redovisas när det ekonomiska utfallet kan beräknas på ett tillförlitligt sätt och det är sannolikt att de ekonomiska fördelar som är förknippade med transaktionen kommer att tillfalla företaget.

Revenue comprises the fair value of the consideration received or to be received in the company's operations. Revenue is recognized when the economic outcome can be estimated reliably and it is probable that the economic benefits associated with the transaction will flow to the company.

Inkomstskatter
Income taxes

Aktuella skatter värderas utifrån de skattesatser och skatteregler som gäller på balansdagen. Fordringar och skulder netto redovisas endast när det finns en legal rätt till kvittning. Aktuell skatt redovisas i resultaträkningen om inte skatten är hänförlig till en händelse eller transaktion som redovisas direkt i eget kapital. Skatteeffekter av poster som redovisas direkt mot eget kapital, redovisas mot eget kapital.

Uppskjuten skattefordran avseende underskottsavdrag eller andra framtida skattemässiga avdrag redovisas i den utsträckning det är sannolikt att avdraget kan avräknas mot överskott vid framtida beskattning.

Current taxes are measured using tax rates and tax rules that apply on the Statement of Financial Position date. Assets and liabilities are offset only when there is a legally enforceable right to set off. Current tax is recognized in the income statement unless the tax is attributable to an event or transaction recognized directly in equity. Tax effects of items recognized directly in equity are recognized in equity.

Deferred tax assets relating to loss carryforwards or other future tax deductions are reported to the extent that it is probable that the deduction can be set off against surpluses in future taxation.

Finansiella instrument
Financial instruments

Finansiella instrument redovisas i balansräkningen när bolaget blir en del av instrumentets avtalsmässiga villkor. Finansiella tillgångar tas bort från balansräkningen när rätten att erhålla kassaflöden från instrumentet har löpt ut eller överförs och bolaget har överfört i stort sett alla risker och förmåner som är förknippade med äganderätten. Finansiella skulder tas bort från balansräkningen när förpliktelseerna har reglerats eller på annat sätt upphört. Finansiella instrument redovisas inledningsvis till anskaffningsvärde, finansiella instrument redovisas därefter till verkligt värde.

Financial instruments are recognized in the Statement of Financial Position when the company becomes a part of the instrument's contractual terms. Financial assets are derecognised when the rights to receive cash flows from the instrument has expired or been transferred and the company has transferred substantially all risks and rewards associated with the ownership. Financial liabilities are derecognised when the obligations have been settled or otherwise terminated. Financial instruments are initially recognised at cost, financial instruments are subsequently recognised at fair value.

TILLÄGGSUPPLYSNINGAR (FORTSÄTTNING)
 NOTES TO THE FINANCIAL STATEMENTS (CONTINUED)

Låneskulder
Borrowings

Låneskulder redovisas initialt till erhållet belopp efter avdrag för transaktionskostnader. Skiljer sig det redovisade beloppet från det belopp som ska återbetalas vid förfallotidpunkten justeras mellanskillnaden över lånets löptid. Härigenom överensstämmer vid förfallotidpunkten det redovisade beloppet och det belopp som ska återbetalas.

Borrowings are recognized initially at the amount received less transaction costs. If the carrying amount differs from the sum to be repaid at maturity, the difference is adjusted for over the term of the loan. Thereby the carrying amount and the amount to be repaid conforms at the maturity date.

Fordringar
Receivables

Fordringar med förfalldag mer än 12 månader efter balansdagen redovisas som anläggningstillgångar, övriga som omsättningstillgångar. Fordringar upptas till det belopp som efter individuell prövning beräknas bli betalt.

Receivables with maturities greater than 12 months after the balance sheet date are recognized as fixed assets, others as current assets. Receivables are recorded at the amount they are expected to be paid.

Investeringar i långfristiga värdepappersinnehav
Investments in long-term securities

Investeringar i långfristiga värdepappersinnehav redovisas initialt till verkligt värde, vilket motsvarar anskaffningsvärdet vid tidpunkten för förvärvet. Företaget tillämpar därefter möjligheten i Årsredovisningslagen 4 kap §14 3 st, att värdera investeringar i långfristiga värdepappersinnehav till verkligt värde vid respektive tidpunkt. Bolaget, som ingår i en koncern som upprättar sina finansiella rapporter i enlighet med IFRS, tillämpar därmed värderingsreglerna enligt IFRS 9. Värdeförändringen redovisas i posten Resultat från övriga långfristiga värdepappersinnehav.

Investments in long-term securities are initially reported at fair value, which corresponds to the acquisitions value at the time of the acquisition. The Company applies the possibility in the Annual Accounts Act, chapter 4, section 14, paragraph 3, to value the investments in long-term securities at fair value at the respective time. The company that is part of a group that prepares its financial reports in accordance with IFRS thus applies the valuation rules in accordance with IFRS 9. The change in value reported in the item Profit from other financial assets.

2. Uppskattningar och bedömningar
Estimates and assessments

Bolaget gör uppskattningar och bedömningar om framtiden. De uppskattningar för redovisningsändamål som blir följden av dessa kommer, definitionsmässigt, sällan att motsvara det verkliga resultatet. Bolaget har inte identifierat några uppskattningar och antaganden som innebär en betydande risk för väsentliga justeringar i redovisade värden för tillgångar och skulder under nästkommande år.

The company makes estimates and assumptions concerning the future. The estimates for accounting purposes that result from these will, by definition, seldom equal the related actual results. The company has not identified any estimates and assumptions that have a significant risk of material adjustments to the carrying values of assets and liabilities within the next financial year.

3. Andra långfristiga värdepappersinnehav*
Other long-term securities*

	2025-12-31	2024-12-31
Ingående balans <i>Balance brought forward</i>	84,286,259	39,337,398
Förvärv <i>Acquisitions</i>	3,183,285	35,467,286
Försäljning <i>Disposal</i>	-265,431	-
Orealiserad värdeförändring <i>Unrealized gain/loss</i>	18,345,745	9,481,575
Utgående balans Closing balance	105,549,858	84,286,259

* Andra långfristiga värdepappersinnehav motsvarar värdet på bolagets ägande i Fondens portföljbolag.

* *Other long-term securities holdings correspond to the value of the company's ownership in the Fund's portfolio companies.*

4. Andra långfristiga fordringar
Other long-term receivables

	2025-12-31	2024-12-31
Ingående balans <i>Balance brought forward</i>	6,808,118	903,279
Tillkommande fordringar under året <i>Additional receivables during the year</i>	5,410,007	6,058,576
Minskning av fordringar under året <i>Reduction of receivables during the year</i>	-5,443,214	-153,736
Utgående balans Closing balance	6,774,911	6,808,118

SUMMA EQUITY FUND III (NO. 3) AB
Organisationsnummer 559332-8379
Corporate Identity Number 559332-8379

TILLÄGGSUPPLYSNINGAR (FORTSÄTTNING)
NOTES TO THE FINANCIAL STATEMENTS (CONTINUED)

5. **Eventualförpliktelse**
Contingent liabilities

Till kreditfaciliteten, vilken redovisas som skulder till kreditinstitut, så har Summa Equity Fund III (No. 3) AB ställt ut garantier för Summa Equity Fund III (No. 1) AB & Summa Equity Fund III (No. 2) AB. Garantier betyder att bolagen gått i proprieborgen för varandra. Skulderna i Summa Equity Fund III (No. 1) AB & Summa Equity Fund III (No. 2) AB uppgår per 2025-12-31 till 28,532,196 (79,934,760) respektive 72,373,014 (202,757,594) EUR.

For the Revolving credit facility, which is reported as liabilities to credit institutions, the company has issued guarantees for Summa Equity Fund III (No. 1) AB & Summa Equity Fund III (No. 2) AB. The guarantee means that the companies guarantees as for its own debt. As of 2025-12-31 the liabilities in Summa Equity Fund III (No. 1) AB & Summa Equity Fund III (No. 2) AB amounts to 28,532,196 (79,934,760) and 72,373,014 (202,757,594) EUR respectively.

6. **Ställda säkerheter**
Pledged assets

I enlighet med kreditfacilitetsavtalet så finns två typer av ställda säkerheter. Dels är bolagets samtliga bankkonton att anse som pantsatta, vilka per 2025-12-31 hade likvida medel om 202,637.32 (534,798.21) EUR. Utöver de likvida medlen har bolaget, tillsammans med Summa Equity AB, pantsatt rättigheterna till outnyttjade åtaganden enligt Investeringsavtalet. Dessa uppgår till 35,290,945.53 (51,835,556.13) EUR per 2025-12-31.

In accordance with the Credit facility agreement, there are two types of pledged assets. Firstly, all of the company's bank accounts are considered as pledged, which as of 2025-12-31, had cash and cash equivalents of 202,637.32 (534,798.21) EUR. In addition to these liquid funds, the company, together with Summa Equity AB, has pledged the rights to Undrawn Commitments according to the Investment Agreement. These amounts to 35,290,945.53 (51,835,556.13) EUR as of 2025-12-31.

7. **Väsentliga händelser efter räkenskapsårets utgång**
Significant events after the end of the financial year

Inga väsentliga händelser har inträffat efter räkenskapsårets utgång.
There have been no significant events after the end of the financial year.

2026040213074

SUMMA EQUITY FUND III (NO. 3) AB
Organisationsnummer 559332-8379
Corporate Identity Number 559332-8379

Årsredovisingen har beslutats 2026-03-11
The Annual Report has been adopted on 2026-03-11

Stockholm den dag som framgår av vår elektroniska signatur
Stockholm, on the date of the electronic signatures

Martin Sjölund
Styrelseledamot
Board member

Vår revisionsberättelse har lämnats Stockholm den dag som framgår av vår elektroniska signatur
Our audit report was presented Stockholm, on the date of the electronic signatures

Öhrlings PricewaterhouseCoopers AB

Nicklas Kullberg
Auktoriserad revisor
Authorised Public Accountant

Periodisk rapport 2025

Produktnamn: Summa Equity Fund III

Identifieringskod för juridiska personer:

Summa Equity Fund III (No. 1) AB – 636700XORMIV5BZAQW15

Summa Equity Fund III (No. 2) AB – 63670000MTCKYEK1JD35

Summa Equity Fund III (No. 3) AB – 636700U9VHMINGD33F34

Alla termer definieras i enlighet med TILLÄGG V – Mall som avser regelbundna upplysningar för de finansiella produkter som avses i artikel 9.1–9.4a i förordning (EU) 2019/2088 och artikel 5 första stycket i förordning (EU) 2020/852.

Mål för hållbar investering

Hållbar investering:

en investering i ekonomisk verksamhet som bidrar till ett miljömål eller socialt mål, förutsatt att investeringen inte orsakar betydande skada för något annat miljömål eller socialt mål och att investeringsobjekten följer praxis för god styrning.

EU-taxonomin är ett klassificeringssystem som fastställs i förordning (EU) 2020/852, där det fastställs en förteckning över **miljömässigt hållbara ekonomiska verksamheter**. Förordningen innehåller inte någon förteckning över socialt hållbara ekonomiska verksamheter. Hållbara investeringar med ett miljömål kan vara förenliga med taxonomin eller inte.

Hade denna finansiella produkt ett mål för hållbar investering?¹²

Ja

Den gjorde **hållbara investeringar med ett miljömål: 64%**

i ekonomiska verksamheter som anses vara miljömässigt hållbara enligt EU-taxonomin

i ekonomiska verksamheter som inte anses vara miljömässigt hållbara enligt EU-taxonomin

Den gjorde **hållbara investeringar med ett socialt mål: 36%**

Nej

Den **främjade miljörelaterade och sociala egenskaper** och även om den inte hade en hållbar investering som sitt mål, hade den en andel på ___ % hållbara investeringar

med ett miljömål i ekonomiska verksamheter som anses vara miljömässigt hållbara enligt EU-taxonomin

med ett miljömål i ekonomiska verksamheter som inte anses vara miljömässigt hållbara enligt EU-taxonomin

med ett socialt mål

Den främjade miljörelaterade och sociala egenskaper, men **gjorde inte några hållbara investeringar**

¹² Tilldelningsbedömningen är baserad på majoriteten av intäkternas bidrag till miljömål och/eller sociala mål. I de flesta fall kommer en investering att klassificeras som antingen bidragande till ett miljömål eller ett socialt mål.



I vilken utsträckning uppnåddes denna finansiella produkts mål för hållbar investering?

Summa Equity Fund III (No. 1) AB, Summa Equity Fund III (No. 2) AB och Summa Equity Fund III (No. 3) AB (tillsammans "Fond III") har gemensamt investerat i ekonomiska verksamheter som bidrar till ett miljömål eller socialt mål i linje med artikel 2(17) i förordning (EU) 2019/2088.

Fond III har investerat i bolag som i respektive verksamhetsområde:

- Har bidragit väsentligt till att lösa sociala eller miljömässiga problem. Det ramverk som användes för att definiera relevanta problem var FN:s 17 mål för hållbar utveckling (SDGs), samt de underliggande 169 delmålen
- Har följt praxis för god styrning, inklusive, men inte begränsat till implementering av 'Via Summa Compliance' en uppsättning policies som bland annat täcker Organisation for Economic Cooperation and Developments (OECD:s) riktlinjer för ansvarsfullt företagande;
- Har åtagit sig att rapportera huvudsakliga negativa konsekvenser som uppstår inom organisationens verksamhet eller i leverantörskedjan.

Fond III utöver det främjat miljörelaterade och/eller sociala egenskaper genom exkluderingskriterier för bolag involverade i vapen och artilleri av alla slag, inklusive kontroversiella vapen, fossila bränslen, tobak, pornografi, spel om pengar, samt verifierade involveringar i kränkningar av internationella normer kopplade till miljö rätt, mänskliga rättigheter, arbetsrätt och anti-korruption.

🌱 Vilket resultat visade hållbarhetsindikatorerna?

Investeringsperioden för Fond III började den 22 oktober 2021 och den 31 december 2025 hade Fond III investerat 68% av tillgängligt kapital.

Under den aktuella perioden har Fond III investerat 64% i hållbara investeringar med ett miljömål och 36% i hållbara investeringar med ett socialt mål. Med 32 % av fondens kapital kvar, räknar vi med att öka andelen sociala investeringar till 50 % tills fonden stängs. 100% av portföljbolagen bidrog väsentligt till att lösa sociala eller miljömässiga problem, följde praxis för god styrning, var inte involverade i ovan nämnda exkluderingsaktiviteter och rapporterade huvudsakliga negativa konsekvenser av verksamheten (i möjligaste mån).

Bidrag till miljömål eller sociala mål mättes genom bolagsspecifika impact-KPI:er. Under 2025 var resultaten för dessa bolagsspecifika KPI:er följande:

Hållbarhetsindikatorerna mäter hur hållbarhetsmålen för denna finansiella produkt uppnås.

Företagsnamn	SD Gs	Impact KPI	2025	2024	2023
Tibber AS	7, 9, 13	Storlek på virtuell kraftverk (kwh) ¹³	33m	25m	N/A
		Antal smarta laddningssessioner ¹⁴	27m	18m	N/A
		Solelproduktion bland Tibbers kunder	14.5%	13.7%	8.8%
vyntra ¹⁵	7, 12, 13	Totalt antal sökbara poster	11.1bn	9.6bn	8.8bn
		Förhindrat bedrägeri	70,500	20,350	N/A
		USD räddat från bedrägeri	735m	352m	N/A
TBAuctions Netherlands B.V.	12, 13, 16	Antal föremål som fått ett andra liv	1,202,364	1,257,458	1,141,499
		Totalt antal unika aktiva budgivare	803,825	701,887	606,682
		Antal köpare som också är säljare	53,533	47,141	38,197
Axion Bisystems Inc.	3, 9	Antal publikationer	291	237	204
		Antal system sålda till cellgenterapiföretag	13	14	27
		Antal genomförda experiment	786,000	851,000	853,000
Velsera ¹⁶	3	Kliniska tester automatiserade av FastFinder	4.7 million	4.5 million	1.5 million

¹³ Representerar den teoretiska maximala kapaciteten för det virtuella kraftverket genom integrerade kundenheter. Detta återspeglar Tibbers förmåga att optimera grön energianvändning, balansera utbud och efterfrågan och stödja nätstabilitet.

¹⁴ Spårar hur ofta smart laddning initieras under perioder av rikligt med förnybar energi, främjar energioberoende från fossila bränslen, minskar grönt energiavfall och sänker energikostnaderna för Tibber-kunder

¹⁵ Data för nyckeltal 2 och 3 är inte tillgängliga för 2023, eftersom dessa nyckeltal infördes 2024.

¹⁶ Efter strategisk översyn år 2025 uppdaterade Versera nyckeltal 1 och 2 samt beräkningsmetoden för nyckeltal 3.

		Antal somatiska gener utvalda genom Clinical Genomics Workspace (CGW)	1,260	1,260	1,260
		Antal forskare vars forskning stöds av Velsera-plattformar	33,250	20,374	16,000
Oda ¹⁷	12, 13	Genomsnittliga leveransutsläpp på sista milen per beställning (kgCO ₂ e)	0.8	0.8	1.1
		Bortfallsandel av rörelseintäkterna (%)	0.33%	0.69%	0.6%
		Genomsnittligt klimatavtryck för livsmedel (kgCO ₂ e/kg)	1.7	1.6	1.7
Logpoint	8, 9, 16	Skyddade noder (genomsnitt per månad)	423,365	593,335	314,964
		Kunder i kritiska branscher (genomsnitt per månad)	297	324	301
Waterise ¹⁸	6	Ej applicerbar			
NG Nordic	11, 12, 13	Farligt avfall som tas ur cirkulation (kton) ¹⁹	475	N/A	N/A
		Undvikna utsläpp av CO ₂ i ton	1,401,868	1,375,794	1,458,077
		Antal revisioner av värdekedjan	46	41	35

¹⁷ Efter sammanslagningen med Mathem 2024 representerar 2024-siffrorna nu koncernens konsoliderade siffror. För KPI 1 är den genomsnittliga leveransutsläpp per order för både Oda och Mathem var 0,8. För KPI 2 var spillningsandelen för Oda 0,5 % och Mathem 1,3 %. För KPI 3 är den genomsnittliga livsmedelsprodukters klimatavtryck var 1,9 för Oda och 1,4 för Mathem.

¹⁸ Givet Waterise-investeringens karaktär, där Summa Equity Fund III innehar 6.21% av stamaktierna, sammanställs inte en fullständig rapport med Impact KPI:er. KPI:er för framtida inverkan ska beslutas genom väsentlighetsanalys men kan omfatta: CO₂-minskningar från förbehandling och bortskaffande av organiskt material eller minskning av markanvändning.

¹⁹ Efter sammanslagningen med Fortum och NG Group (vilket skapade NG Nordic) ersattes de tidigare nyckeltalen för avfallsvolymer med nyckeltalen för farligt avfall.

STIM	2, 14	Ökad distribution av vaccindoser ²⁰	(-5%)	25%	21%
		Ökad användning av SuperSmolt ²¹	11%	2%	17%
FAST LTA	9, 16	Totalt antal kunder från kritiska branscher	1,882	1,799	1,767
		Data sparad från arkivproduktlinje ²²	100%	100%	100%
		Energiförbrukning per TB ²³	2	1.8	3
Nutris	12, 13	Lokalt producerade hektar	6,231	6,283	N/A
		Andel av hektar med regenerativa jordbruksmetoder	18.5%	15%	N/A
		Massor av ingredienser med favabönor sålda (mt)	8,070	6,438	N/A
EA Technology	7,9	Ytterligare kapacitet tillgänglig från befintlig infrastruktur	5,705,000	4,900,000	N/A
		Minskad strömavbrottstid för konsumenter (minuter)	13,320,100	12,450,000	N/A
		Bostäder och företag som omfattas av VisNet Connect ²⁴	28,800,000	24,700,000	N/A

²⁰ År för år ökade förebyggande hälsoåtgärder av STIM AS för odlad fisk

²¹ År för år Förbättring av laxfiskens välfärd genom att hjälpa till med smoltifiering

²² Övervakade dataförluster på FAST LTA:s kompatibla arkivproduktlinje på grund av tekniska fel. Försummelse av service eller yttre påverkan som brand är uteslutna

²³ Energy consumption in W per TB (Net capacity), based on all devices shipped that year with an average usage pattern. All devices accept a 38-degree Celsius intake temperature, so no additional cooling is considered

²⁴ Accelerera avkolning av nät genom att automatisera förfrågningar om lågkoldioxidteknik

Bollegraaf	11, 12, 13	Kompleta sopsorteringsanläggningar levererade	10	10	N/A
		Årlig avfallshanteringskapacitet för anläggningar (ton/år)	966,396	1,359,390	N/A

... och jämfört med de föregående perioderna?

I likhet med de föregående perioderna, bidrog Fond III till ett miljömål eller ett socialt mål genom alla sina investeringar under det finansiella året 2025. Under båda åren bidrog 100% av portföljbolagen väsentligt till att lösa sociala eller miljömässiga problem, följde praxis för god styrning, var inte involverade i ovan nämnda exkluderingsaktiviteter och rapporterade huvudsakliga negativa konsekvenser av verksamheten (i möjligaste mån).

Historisk data vad gäller bolagsspecifika impact-KPI:er är inkluderade i tabellen ovan.

Rapporteringsperioden 2025 visar generellt sett positiva förbättringar från de föregående perioderna när det gäller företagsspecifika KPI:er. Intix adderade två nya nyckeltal efter förvärvet av NetGuardians (vilket skapade vyntra), vilket direkt återspeglar det bredda produktutbudet och visar en mätbar ökning av effektiviteten i förebyggande av bedrägerier.

Axion såg en mindre nedgång i systemförsäljningen till företag inom cell- och genterapi (CGT). Minskningen från 2024 och 2025 berodde på nedgången inom CGT-sektorn, som präglades av minskad finansiering för nya företag och nedläggningar av verksamheter. De lägre systemförsäljningssiffrorna är således förenliga med marknadsförhållandena. Antalet experiment som genomfördes minskade något jämfört med 2024, vilket också berodde på utmanande makroekonomiska förhållanden med investeringsstopp inom akademien, nedskärningar i NIH:s finansiering och osäkerhet kring tullar som har pressat kundernas budgetar och investeringsvilja.

Logpoint såg en minskning av antalet kunder inom kritiska branscher (genomsnitt per månad). Den mindre minskningen drevs främst av kundbortfall inom de lägre Tier 2- och Tier 3-segmenten. Även om branschkategoriseringar sedan dess har reviderats har den ursprungliga klassificeringen behållits för att säkerställa jämförbarhet mellan åren. Vidare återspeglar minskningen av antalet skyddade noder en kombination av faktorer, inklusive upphörandet av aktiv försäljning av "lätta noder", kundbortfall inom lägre Tier 2- och Tier 3-segment, och minskad synlighet i nodförbrukningen under vissa finansiella åtaganden (t.ex. 8Com och CGO). Nyckeltalet representerar kontrakterade noder vid en specifik tidpunkt. Även om mätmetoden kan motivera en översyn har den bibehållits för att bevara jämförbarheten från år till år.

Det genomsnittliga klimatavtrycket för livsmedelsprodukter (kgCO₂e/kg) hos Oda ökade något under 2025. Ökningen drevs främst av en förändring i inköpsmixen, framför allt högre inköpsvolym i Sverige, inklusive större inköp av produkter med högre utsläppsintensitet (t.ex. kött och mejeriprodukter), vilket ledde till ett högre genomsnittligt klimatavtryck per sålt kilogram.

STIM noterade en minskad distribution av vaccindoser under 2025. Minskningen från 32 % (2024) till -5 % (2025) återspeglar lägre försäljning av vaccindoser under året, vilket följer normala produktionsmönster relaterade till skörd och utsättning av smolt bland fiskodlare.

Bollegraafs årliga avfallshanteringskapacitet för anläggningar (ton/år) minskade under 2025. Minskningen återspeglar en förändring i installationsmixen snarare än volymen. Medan ett liknande antal system installerades inkluderade 2024 ett enda projekt på 80 ton/timme (jämfört med ett maximum på 50 ton/timme år 2025), och både genomsnittlig genomströmning och antagna driftstimmar var lägre år 2025, vilket minskade den totala årskapaciteten.

Vid väsentliga negativa trender arbetar Summa aktivt för att vända dessa i nära samarbete med relevant portföljbolag.

 **Hur orsakade de hållbara investeringarna inte betydande skada för något mål för hållbar investering?**

Fond III säkerställer att de hållbara investeringarna inte åsamkar betydande skada för något miljömål eller socialt mål genom att applicera följande principer:

- Exkluderingskriterier för bolag involverade i kontroversiella sektorer, specificerat ovan, inklusive särskilda indikatorer för huvudsakliga negativa konsekvenser, exempelvis vad gäller fossila bränslen och kontroversiella vapen;
- Exkluderingskriterier för bolag involverade i verifierade kränkningar av internationella normer kopplade till miljö rätt, mänskliga rättigheter, arbetsrätt och anti-korruption;
- Krav på att sätta vetenskapligt baserade klimatmål, verifierade av Science-Based Targets Initiative.

Hur beaktades indikatorerna för negativa konsekvenser för hållbarhetsfaktorer?

- Djupgående analys av bolags produkter och/eller tjänster vad gäller positiv och negativ påverkan på sociala och miljömässiga faktorer i due diligence-fasen (innan investering sker);
- Under investeringstiden följs portföljbolagens efterlevnad vad gäller hållbarhetskriterier upp årligen, samt i relation till den dagliga verksamheten vid behov.


Var de hållbara investeringarna anpassade till OECD:s riktlinjer för multinationella företag och FN:s vägledande principer för företag och mänskliga rättigheter? Beskrivning:

Ja, de hållbara investeringarna i Fond III är förenliga med OECD's riktlinjer för multinationella företag och FN:s vägledande principer för företag och mänskliga rättigheter, inklusive de principer och rättigheter som stipuleras i Internationella arbetsorganisationens (ILO) åtta kärnkonventioner avseende arbetares rättigheter, samt FN:s kärnkonventioner om mänskliga rättigheter.

Summa stöttar aktivt portföljbolagen under ägarskapet för att säkerställa förenlighet med OECD's riktlinjer för multinationella företag och FN:s vägledande principer för företag och mänskliga rättigheter, som är ett grundkriterium för att ett portföljbolag ska anses leva upp till minimikrav gällande hållbarhet. Ramverket Via Summa Compliance utvecklades av Summa och det inkluderar en verktygslåda för att hjälpa portföljbolagen att tackla huvudsakliga bolagsstyrningsaspekter genom tydliga policier och riskhanteringsprocesser.

Investeringarnas förenlighet med OECD's riktlinjer för multinationella företag och FN:s vägledande principer för företag och mänskliga rättigheter säkerställs av Summa genom krav på implementering av Summas policyramverk för bolagsstyrning för alla portföljbolag. Via Summa Compliance inkluderar styrande dokument som hjälper portföljbolag att säkerställa lämpliga sociala minimikrav och fungerar som ett verktyg för att främja god bolagsstyrning.

Implementering av Via Summa Compliance övervakas årligen.



Hur beaktades i denna finansiella produkt huvudsakliga negativa konsekvenser för hållbarhetsfaktorer?

Indikatorerna för huvudsakliga negativa konsekvenser stipulerade i Annex I i den delegerade akten under förordningen om hållbarhetsrelaterade upplysningar analyseras i relation till varje individuellt portföljbolag. Detta görs i första hand under due diligence-fasen (innan investering) och följs sedan upp under ägarskapstiden. Mål sätts vanligtvis på portföljnivå, samt på portföljbolagsnivå i dialog med företagsledning, bolagsstyrelse och investeringsteamet. Summa arbetar aktivt för att implementera strategier för att hantera negativa konsekvenser för hållbarhetsfaktorer effektivt och minska sådana över tid. Resultatet av mätningen av huvudsakliga negativa konsekvenser på hållbarhetsfaktorer publiceras årligen.

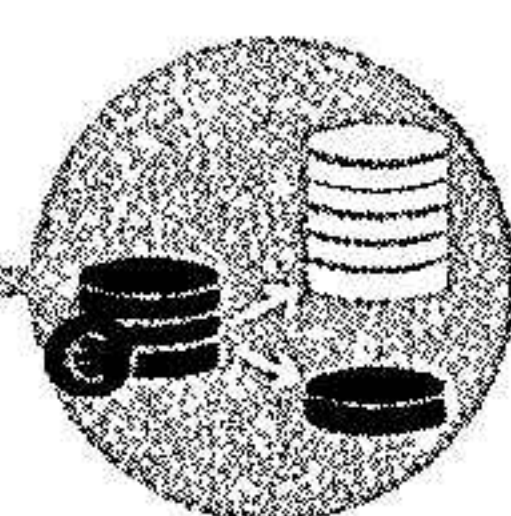
Summa applicerar följande gränsvärden för indikatorerna för huvudsakliga negativa konsekvenser:

Indikatorer för huvudsakliga negativa konsekvenser	Vidtagna åtgärder, och planerade åtgärder och mål för nästareferensperiod
1. Utsläpp av växthusgaser	Inget gränsvärde för investering, men ett krav på att sätta vetenskapligt baserade klimatmål, verifierade av Science-Based Targets Initiativ under Summas ägarskap
2. Koldioxidavtryck	Inget gränsvärde för investering, men ett krav på att sätta vetenskapligt baserade klimatmål, verifierade av Science-Based Targets Initiativ under Summas ägarskap
3. Investeringens objektets växthusgasintensitet	Inget gränsvärde för investering, men ett krav på att sätta vetenskapligt baserade

Huvudsakliga negativa konsekvenser är investeringsbesluts mest negativa konsekvenser för hållbarhetsfaktorer som rör miljö, sociala frågor och personalfrågor, respekt för mänskliga rättigheter samt frågor rörande bekämpning av korruption och mutor.

	klimatmål, verifierade av Science-Based Targets Initiativ under Summas ägarskap
4. Exponering mot företag som är verksamma inom sektorn för fossila bränslen	Nolltolerans
5. Andel av icke-förnybar energiförbrukning och energiproduktion	Inget gränsvärde för investering, men ett krav på att sätta vetenskapligt baserade klimatmål, verifierade av Science-Based Targets Initiativ under Summas ägarskap
6. Energiförbrukningsintensitet per sektor med stor klimatpåverkan	Inget gränsvärde för investering, men ett krav på att sätta vetenskapligt baserade klimatmål, verifierade av Science-Based Targets Initiativ under Summas ägarskap
7. Verksamhet som negativt påverkar områden med känslig biologisk mångfald	Nolltolerans (väsentlighetsbedömning görs i due diligence-processen innan investering)
8. Utsläpp till vatten	Inget gränsvärde för investering, men väsentlighetsbedömning görs i due diligence-processen innan investering och rapporteras årligen
9. Farligt avfall och radioaktivt avfall	Inget gränsvärde för investering, men väsentlighetsbedömning görs i due diligence-processen innan investering och rapporteras årligen
10. Brott mot FN:s globala överenskommelse och OECD:s riktlinjer för multinationella företag	Nolltolerans
11. Inga processer och efterlevnadsmekanismer för att övervaka efterlevnaden av FN:s globala överenskommelse och OECD:s riktlinjer för multinationella företag	Processer är inte ett krav för investering, men implementering skall ske under första ägarskapsåret genom Via Summa Compliance
12. Ojusterad löneklyfta mellan könen	Inget gränsvärde för investering, men rapporteras årligen
13. Jämnare könsfördelning i styrelserna	Inget gränsvärde för investering, men implementeras under ägarskapstiden. Summa har ett mål på 40% könsfördelning i styrelserna.
14. Exponering mot kontroversiella vapen (antipersonella minor, klusterammunition, kemiska vapen och biologiska vapen)	Nolltolerans

Ytterligare klimat- och miljörelaterade indikatorer (Tabell 2)	
4. Investeringar i företag utan initiativ för minskning av koldioxidutsläpp	Inget gränsvärde för investering, men ett krav på att sätta vetenskapligt baserade klimatmål, verifierade av Science-Based Targets Initiativ under Summas ägarskap
Ytterligare indikatorer för sociala förhållanden och personalfrågor, respekt för mänskliga rättigheter samt frågor rörande bekämpning av korruption och mutor. (Tabell 3)	
4. Ingen uppförandekodex för leverantörer	Policy är inte ett krav för investering, men implementering skall ske under första ägarskapsåret genom Via Summa Compliance
6. Otillräckligt skydd för visselblåsare	Processer är inte ett krav för investering, men implementering skall ske under första ägarskapsåret genom Via Summa Compliance
15. Ingen policy för bekämpning av korruption och mutor	Policy är inte ett krav för investering, men implementering skall ske under första ägarskapsåret genom Via Summa Compliance



Vilka var den finansiella produktens viktigaste investeringar?

Listan innehåller **alla investeringar i den finansiella produkten** under referensperioden 2025-01-01 till 2025-12-31.

Största investeringarna	Sektor	% tillgångar ²⁵	Land
NG Group	Avfallshanteringstjänster	36%	Norge
Oda	Livsmedelsdetaljhandel	15%	Norge
Logpoint	Övrig informations-tjänsteverksamhet	13%	Danmark
TBAuctions	Försäljning av second hand	11%	Nederländerna
vynta	Tjänster till finansiella institutioner	11%	Belgien
Tibber AS	Energikonsumtion	4%	Norge

²⁵ Baserat på den senaste värderingen av ovan nämnda investering.

Förteckningen innehåller de investeringar som **utgör den finansiella produktens största andel investeringar** under referensperioden, som är: 1 januari till 31 december 2025.

Velsera	Sjukvårdsteknologi	5%	USA
Axion Biosystems	Sjukvårdsteknologi	2%	USA
Waterise	Uppsamling, behandling och leverans av vatten	2%	Norge

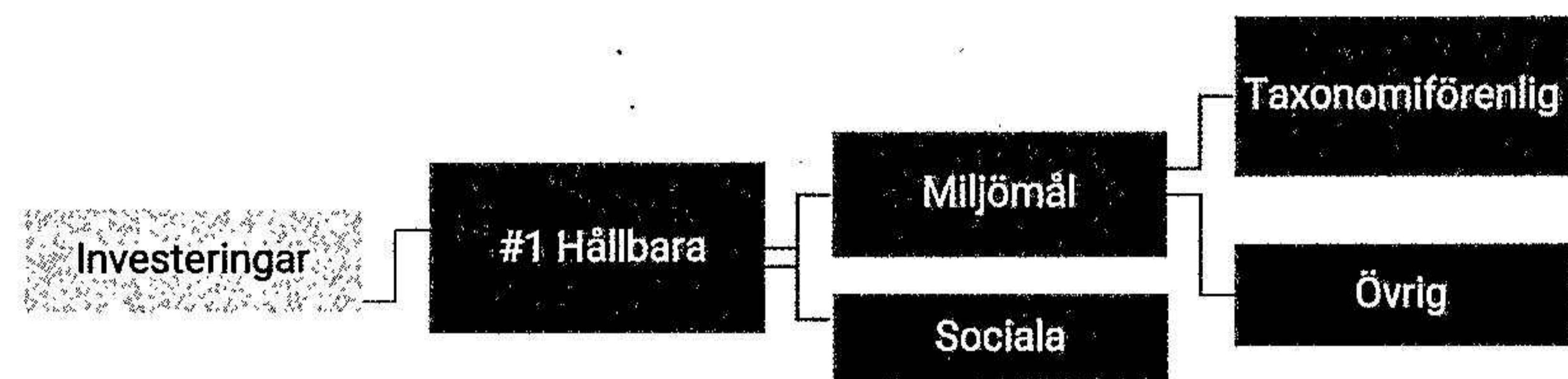


Tillgångsallokering beskriver andelen investeringar i specifika tillgångar.

Hur stor var andelen hållbarhetsrelaterade investeringar?

Andelen hållbarhetsrelaterade investeringar var 100% med en EU-taxonomiandel på 29% omsättning, 24% kapitalutgifter (CapEx) och 3% driftsutgifter (OpEx).

☉ Vad var tillgångsallokeringen?



Nr1 Hållbara omfattar hållbara investeringar med miljömål eller sociala mål.

☉ I vilka ekonomiska sektorer gjordes investeringarna?

Fond III investerade i följande ekonomiska sektorer:

Sektor	% tillgångar ²⁶
Avfallshanteringstjänster	36%
Livsmedelsdetaljhandel	15%
Övrig informationstjänstverksamhet	13%
Försäljning av second-hand	11%
Tjänster till finansiella institutioner	11%
Sjukvårdsteknologi	7%
Energikonsumtion	4%
Uppsamling, behandling och leverans av vatten	2%



I hur stor utsträckning var de hållbara investeringarna med ett miljömål förenliga med EU-taxonomin?

²⁶ Baserat på den senaste värderingen av ovan nämnda investering.

För att uppfylla EU-taxonomin omfattar kriterierna för **fossilgas** begränsningar av utsläpp och övergång till helt förnybar energi eller koldioxidsnåla bränslen senast i slutet av 2035. När det gäller **kärnenergi** inkluderar kriterierna omfattande säkerhets- och avfallshanteringsregler.

Möjliggörande verksamheter gör det direkt möjligt för andra verksamheter att bidra väsentligt till ett miljömål

Omställningsverksamheter är ekonomiska verksamheter som det ännu inte finns koldioxidsnåla alternativ tillgängliga för och som har växthusutsläpp på nivåer som motsvarar bästa prestanda.

Taxonomiförenliga verksamheter uttrycks som en andel av följande:

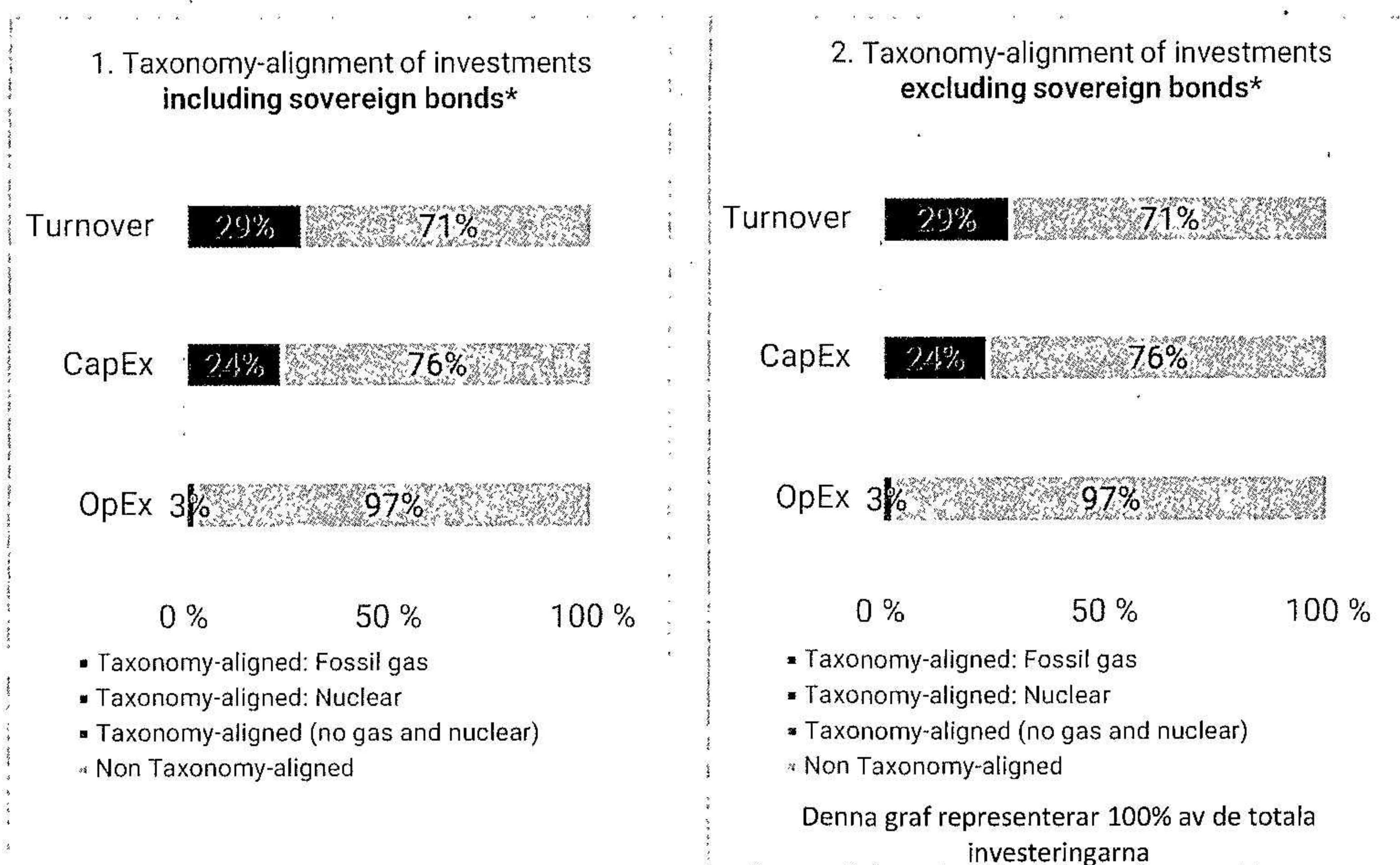
- **omsättning**, vilket återspeglar andelen av intäkterna från investeringsobjektens gröna verksamheter
- **kapitalutgifter**, som visar de gröna investeringar som gjorts av investeringsobjekten, t. ex. för en omställning till en grön ekonomi
- **driftsutgifter**, som återspeglar investeringsobjektens gröna operativa verksamheter.

Se graferna nedan som visar Fond III-investeringar i linje med EU-taxonomin.

Investerar den finansiella produkten i fossilgas och/eller kärnenergirelaterad verksamhet som uppfyller EU-taxonomin²⁷?

Ja:
 I fossil gas I kärnenergi
 Nej

Diagrammen nedan visar i grönt procentandelen investeringar som var förenliga med EU-taxonomin. Eftersom det inte finns någon lämplig metodik för att avgöra hur taxonomiförenliga statsobligationer är*, visar det första diagrammet taxonomiförenligheten med avseende på den finansiella produktens alla investeringar, inklusive statsobligationer, medan det andra diagrammet visar taxonomiförenligheten endast avseende på de investeringar för den finansiella produkten som inte är statsobligationer.



* I dessa diagram avses med "statsobligationer" samtliga exponeringar i statspapper

²⁷ Fossilgas- och/eller kärnenergirelaterad verksamhet kommer endast att vara förenlig med EU-taxonomin om den bidrar till att begränsa klimatförändringarna ("begränsning av klimatförändringar") och inte orsakar betydande skada för något av EU-taxonomin – se förklarande anmärkning i vänster marginalen. De fullständiga kriterierna för ekonomiska verksamheter för fossilgas och kärnenergi som uppfyller EU-taxonomin i kommissionens delegerade förordning (EU) 2022/1214.

 **Vilken var andelen investeringar som gjordes i omställningsverksamheter och möjliggörande verksamheter?**

Fond III har investerat i omställningsverksamheter och i möjliggörande verksamheter i enlighet med nedan tabell.

Taxonomiförenlighet	Möjliggörande	Omställning
Omsättning	3.03%	0.65%
Kapitalutgifter	3.57%	0.21%
Driftsutgifter	2.89%	0.00%

 **Hur stor var andelen investeringar som var förenliga med EU-taxonomin jämfört med tidigare referensperioder?**

Fond III – EU-taxonomin andel av omsättning, CapEx och OpEx ökade under 2025 jämfört med tidigare rapporteringsperioder. Ökningen kan främst hänföras till att Bollegraaf rapporterade taxonomiförenliga verksamheter under 2025, medan ingen förenlighet rapporterades under 2024.

Under 2025 var 78 % av NG Nordics totala omsättning taxonomiförenlig, en ökning med en procentenhet jämfört med 2024. Andelen taxonomiförenlig omsättning drevs främst av behandling av farligt avfall, återvinning, rivning och avfallsinsamling. Ytterligare ökning är beroende av högre grad av källsortering, fortsatt övergång till en koldioxidsnål fordonsflotta samt förbättrade materialåtervinningsgrader.

I Fond III bidrar även Bollegraaf och EA Technology i betydande utsträckning. Bollegraaf rapporterar 87 % taxonomiförenlig omsättning, främst drivet av bolagets roll i att främja övergången till en cirkulär ekonomi. EA Technology rapporterar 63 % taxonomiförenlig omsättning, 42 % av CapEx och 61 % av OpEx, huvudsakligen kopplat till klimatbegränsningsmål. Oda rapporterar hittills begränsad förenlighet, med 1 % av OpEx taxonomiförenlighet.

Fond III taxonomiförenlighet	2024	2023	2022
Omsättning	29%	15%	4%
Kapitalutgifter	24%	18%	3%
Driftsutgifter	3%	10%	3%

 är hållbara investeringar med ett miljömål som **inte tar hänsyn till kriterierna** för miljömässigt hållbara ekonomiska verksamheter enligt EU:s taxonomi.




Vilken var andelen hållbara investeringar med ett miljömål som inte var förenliga med EU-taxonomin?

De huvudsakliga verksamheterna inom NG Nordic är taxonomiberättigade enligt EU-taxonomin. Ej taxonomiberättigade aktiviteter är begränsade till vissa specialiserade tjänster, inklusive industrirengöring, borring, hantering av mineralavfall samt förbränning av icke-farligt avfall i Finland, och motsvarar cirka 2 % av den totala omsättningen.

För EA Technology avser 37 % av omsättningen, 40 % av CapEx och 39 % av OpEx verksamheter som är taxonomiberättigade men inte taxonomiförenliga. Den icke förenliga andelen hänför sig främst till verksamhet enligt 3.20 Tillverkning, installation och service av hög-, mellan- och lågspänningsutrustning för överföring och distribution av el, som kan bidra väsentligt till klimatbegränsning. Tillverkningsdelen av denna verksamhet uppfyller dock inte EU-taxonomin tekniska granskningskriterier, särskilt kraven avseende miljökonsekvensbedömning. Denna del av verksamheten klassificeras därför inte som taxonomiförenlig.


För Bollegraaf utgör 11 % av omsättningen och 2 % av OpEx andelen taxonomiberättigade men icke taxonomiförenliga aktiviteter. De icke-taxonomiförenliga aktiviteterna omfattar intäktsströmmar som inte täcks av taxonomiberättigade aktiviteter, såsom försäljning av reservdelar och begagnad utrustning, samt transportaktiviteter med motorcyklar, personbilar och lätta kommersiella fordon som inte uppfyller tillämpliga tekniska granskningskriterier för koldioxidsnål transport.

För Oda Group är 73 % av OpEx taxonomiberättigade, medan 1 % är taxonomiförenliga. Den icke-förenliga andelen avser främst verksamhet enligt aktivitet 6.6 Godstransporter på väg. Även om verksamheten är berättigad uppfyller den inte de tekniska granskningskriterierna, eftersom fordonsflottorna inte uteslutande består av utsläppsfria fordon (cirka 8 % elfordon) och därmed inte uppfyller kriterierna för väsentligt bidrag till begränsning av klimatförändringar. Andelen förenlig verksamhet förväntas öka över tid i takt med att andelen elfordon ökar. Därutöver uppfylls inte vissa DNSH-krav (Do No Significant Harm) kopplade till förebyggande och begränsning av föroreningar (t.ex. däckspecifikationer). En mindre andel av OpEx hänförlig till aktivitet 7.6 Solenergi (solcellsanläggningar) är taxonomiförenlig.



Vilken var andelen socialt hållbara investeringar?

Fond III hade 36% socialt hållbara investeringar under referensperioden.



Vilka investeringar inkluderades i kategorin "inte hållbara", vad var deras syfte och fanns det några miljörelaterade eller sociala minimiskyddsåtgärder?

Andelen investeringar kategoriserade som "inte hållbara" var 0%.

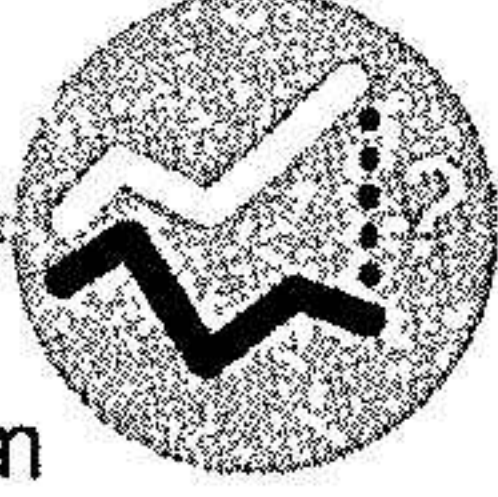


Vilka åtgärder har vidtagits för att uppnå målet för hållbar investering under referensperioden?

- Inför investeringen genomförde Fond III en särskild due diligence av varje enskilt portföljbolag för att utvärdera bolaget gentemot standardiserade hållbarhetskriterier och för att förstå vilken hållbarhetspåverkan verksamheterna har. Fonden har inte investerat i något företag som inte har uppfyllt kraven på positiv hållbarhetspåverkan och/eller vars negativa påverkan innebär att bolaget inte bedöms vara lämplig för investeringar.
- Fond III har genomfört utbildningsinsatser och anordnat workshops för alla portföljbolag. Fonden har säkerställt att relevanta företag följer den norska öppenhetslagen (Åpenhetsloven) som innebär att man genomför due diligence för att identifiera och bedöma faktiska och potentiella negativa effekter på mänskliga

rättigheter och anständiga arbetsförhållanden i bolagens egna verksamheter och i deras leverantörskedjor.

- Summa har representanter i portföljbolagens styrelser, vilket ger god inblick i portföljbolagens verksamhet och styrelserna vidtar kontinuerligt åtgärder för att säkerställa att de miljömässiga och/eller sociala egenskaperna främjas.
- Fond III har bedrivit aktivt aktieägarengagemang och har generellt röstat på samtliga portföljbolags bolagsstämmor. Vid röstning på bolagsstämmor strävar fonden alltid efter att använda sin rösträtt för att uppnå investeringsmålen för Fond III.



Referensvärden är index för att mäta om den finansiella produkten uppnår målet för hållbar investering.

Vilket resultat hade denna finansiella produkt jämfört med referensvärdet för hållbar investering?

Ej applicerbar.

Periodic Report 2025

Product name: Summa Equity Fund III

Legal entity identifier:

Summa Equity Fund III (No. 1) AB – 636700XORMIV5BZAQW15
 Summa Equity Fund III (No. 2) AB – 63670000MTCKYEK1JD35
 Summa Equity Fund III (No. 3) AB – 636700U9VHMINGD33F34

All terms are defined in accordance with APPENDIX V – Template for periodic disclosure of the financial products referred to in Article 9 paragraphs 1 to 4a of Regulation (EU) 2019/2088 and Article 5 paragraph 1 of Regulation (EU) 2020/852.

Sustainable investment objective

Sustainable investment means an investment in an economic activity that contributes to an environmental or social objective, provided that the investment does not significantly harm any environmental or social objective and that the investee companies follow good governance practices.

The **EU Taxonomy** is a classification system laid down in Regulation (EU) 2020/852 establishing a list of **environmentally sustainable economic activities**. That Regulation does not include a list of socially sustainable economic activities. Sustainable investments with an environmental objective might be aligned with the Taxonomy or not.

Did this financial product have a sustainable investment objective?¹²

<p><input checked="" type="radio"/> <input checked="" type="radio"/> <input checked="" type="checkbox"/> Yes</p> <p><input checked="" type="checkbox"/> It made sustainable investments with an environmental objective: 64%</p> <ul style="list-style-type: none"> <input checked="" type="checkbox"/> in economic activities that qualify as environmentally sustainable under the EU Taxonomy <input checked="" type="checkbox"/> in economic activities that do not qualify as environmentally sustainable under the EU Taxonomy <p><input checked="" type="checkbox"/> It made sustainable investments with a social objective: 36%</p>	<p><input type="radio"/> <input type="checkbox"/> No</p> <p><input type="checkbox"/> It promoted Environmental/Social (E/S) characteristics and while it did not have as its objective a sustainable investment, it had a proportion of ___% of sustainable investments</p> <ul style="list-style-type: none"> <input type="checkbox"/> with an environmental objective in economic activities that qualify as environmentally sustainable under the EU Taxonomy <input type="checkbox"/> with an environmental objective in economic activities that do not qualify as environmentally sustainable under the EU Taxonomy <input type="checkbox"/> with a social objective <p><input type="checkbox"/> It promoted E/S characteristics, but did not make any sustainable investments</p>
---	--

¹² Allocation assessment based on majority of revenues and impact related to environmental and/or social objectives, in most cases an investment will be classified as either contributing towards an environmental or social objective.



To what extent was the sustainable investment objective of this financial product met?

Summa Equity Fund III (No. 1) AB, Summa Equity Fund III (No. 2) AB and Summa Equity Fund III (No. 3) AB (together "Fund III") are to invest in companies that contribute to a social or environmental objective pursuant to Article 2(17) of the SFDR.

In particular, Fund III has invested in companies that, within their respective business areas:

- Contribute significantly to solving social or environmental problems. The framework used to define the relevant problems will be the 169 sub-targets of the 17 Sustainable Development Goals (SDGs);
- Employ good corporate governance, including, but not limited to implementation of Via Summa Compliance, a set of governance policies covering inter alia the Organisation for Economic Cooperation and Development (OECD) Guidelines for Multinational Enterprises;
- Commit to reporting on the Principal Adverse Impacts of their operations and supply chains.

Fund III has further promoted environmental and/or social characteristics through exclusion criteria for companies involved in weapons and munitions of any kind, including controversial weapons, fossil fuels, tobacco, pornography, gambling, as well as verified involvement in violations of international norms on environment, human rights, labour rights and anti-corruption.

How did the sustainability indicators perform?

The investment period for Fund III began on 22 October 2021 and, as of 31 December 2025, Fund III had invested 68% of available capital.

During the current period, Fund III invested 64% in sustainable investments with an environmental objective, and 36% in sustainable investments with a social objective. With 32% of the fund's capital remaining, we anticipate increasing the proportion of social investments to reach 50% by fund close. 100% of the portfolio companies contributed significantly to solving social or environmental problems, employed good governance, were not involved in business on the exclusion list and reported on its principal adverse impacts (to the extent possible).

The contribution to solving social or environmental problems are measured through company-specific KPI:s. During 2025, Fund III companies performed as follows in relation to their specific impact KPI:s.

Sustainability indicators measure how the environmental or social characteristics promoted by the financial product are attained.

Company name	SD Gs	Impact KPI	2025	2024	2023
Tibber AS	7, 9, 13	Virtual Power Plant size (kwh) ¹³	33m	25m	N/A
		Number of smart charging sessions ¹⁴	27m	18m	N/A
		Share of customers with solar installed	14.5%	13.7%	8.8%
vyntra ¹⁵	7, 12, 13	Transactions monitored	11.1bn	9.6bn	8.8bn
		Fraud prevented	70,500	20,350	N/A
		USD saved from fraud prevented	735m	352m	N/A
TBAuctions Netherlands B.V.	12, 13	Number of items given a second life	1,202,364	1,257,458	1,141,499
		Total number of unique active bidders	803,825	701,887	606,682
		Total number of unique active sellers	53,533	47,141	38,197
Axion Bisystems Inc.	3, 9	Number of publications	291	237	204
		Number of systems sold to Cell Gene Therapy companies	13	14	27
		Number of experiments run	786,000	851,000	853,000
Velsera ¹⁶	3	Clinical tests autmated by FastFinder	4.7 million	4.5 million	1.5 million
		Number of somatic genes curated through Clinical Genomics Workspace (CGW)	1,260	1,260	1,260

¹³ Represents the theoretical maximum capacity of the Virtual Power Plant through integrated customer devices. This reflects Tibber's ability to optimize green energy usage, balance supply and demand, and support grid stability.

¹⁴ Tracks how often smart charging is initiated during periods of abundant renewable energy, promoting energy independence from fossil fuels, reducing green energy waste, and lowering energy costs for Tibber customers

¹⁵ Data for KPIs 2 and 3 is unavailable 2023, as these KPIs were introduced in 2024

¹⁶ Following a strategic review in 2025, Velsera updated KPI 1 and KPI 2 and updated the counting methodology for KPI 3.

		Number of researchers supported by Velsera platforms	33,250	20,374	16,000
Oda ¹⁷	12, 13	Average last mile delivery emissions per order (kgCO ₂ e)	0.8	0.8	1.1
		Spoilage share of operating revenue (%)	0.33%	0.69%	0.6%
		Average climate footprint of food products (kgCO ₂ e/kg)	1.7	1.6	1.7
Logpoint	8, 9, 16	Protected nodes (avg. per month)	423,365	593,335	314,964
		Clients in critical industries (avg. per month)	297	324	301
Waterise ¹⁸	6	N/A			
NG Nordic	11, 12, 13	Hazardous waste removed from circulation ¹⁹	475	N/A	N/A
		Avoided emissions (tonnes CO ₂ e)	1,401,868	1,375,794	1,458,077
		Number of high-risk value chain audits	46	41	35
STIM	2, 14	Increased distribution of vaccine doses ²⁰	(-5%)	25%	21%

¹⁷ Following the merger with Mathem in 2024, the 2024 figures now represent the group consolidated numbers. For KPI 1, the avg. last mile delivery emissions per order for both Oda and Mathem was 0.8. For KPI 2, the spoilage share for Oda was 0.5% and Mathem 1.3%. For KPI 3, the avg. climate footprint of food products was 1.9 for Oda, and 1.4 for Mathem.

¹⁸ Given the nature of the Waterise investment, where Summa Equity Fund III holds ~6.21% of the common shares, a full report with Impact KPIs is not compiled. Future Impact KPIs to be decided through materiality analysis but might include: CO₂ reductions from pre-treatment and disposal of organic material or land use reduction

¹⁹ Following the merger with Fortum and NG Group (creating NG Nordic), the previous KPI on waste volumes were replaced with the KPI on hazardous waste.

²⁰ Year over year increase in preventative health measures by STIM AS for farmed fish

		Increased usage of SuperSmolt ²¹	11%	2%	17%
FAST LTA	9, 16	Total customers from critical industries	1,882	1,799	1,767
		Data saved from archive product line ²²	100%	100%	100%
		Energy consumption per TB ²³	2	1.8	3
Nutris	12, 13	Locally produced hectares	6,231	6,283	N/A
		Share of hectares with regenerative farming practices	18.5%	15%	N/A
		Tons of fava bean ingredients sold (mt)	8,070	6,438	N/A
EA Technology	7,9	Additional capacity available from existing infrastructure	5,705,000	4,900,000	N/A
		Reduced power outage time for consumers (minutes)	13,320,100	12,450,000	N/A
		Homes and businesses covered by VisNet Connect ²⁴	28,800,000	24,700,000	N/A
Bollegraaf	11, 12, 13	Complete waste sorting installations delivered	10	10	N/A

²¹ Year over year Improvement in salmonid welfare by assisting in smoltification

²² Monitored data loss on FAST LTA's compliant archive product line due to technical failures. Neglect of service or external influences such as fire are excluded

²³ Energy consumption in W per TB (Net capacity), based on all devices shipped that year with an average usage pattern. All devices accept a 38-degree Celsius intake temperature, so no additional cooling is considered

²⁴ Accelerating grid decarbonization by automating low carbon technology requests

	Annual waste processing capacity of installations (tonnes/year)	966,396	1,359,390	N/A
--	---	---------	-----------	-----

...and compared to previous periods?

Similar to previous periods, Fund III made sustainable investments with environmental or social objectives in the financial year 2025. During this time, 100% of the portfolio companies contributed significantly to solving social or environmental problems, employed good governance, were not involved in business on the exclusion list and reported on its principal adverse impacts (to the extent possible).

Regarding company specific Impact KPI:s, historical data from previous reporting period is included in the table above.

The 2025 reporting period demonstrates in general positive improvements from the previous reporting periods when it comes to company specific impact KPI:s. Notably, Intix added two new KPIs following the acquisition of NetGuardians (creating vyntra), directly reflecting the broadened product offering and demonstrating a measurable increase in fraud prevention effectiveness.

Axion experienced a slight decline in the sales of systems to Cell and Gene Therapy (CGT) companies. The decrease in 2024 and 2025 is due to the downturn in the CGT sector, marked by reduced funding for new companies and business closures. Therefore, the lower system sales figures are consistent with the market conditions. The number of experiments run had a slight decrease from 2024, also this is driven by challenging macro conditions with capex freezes in academia, NIH funding cuts, and tariff uncertainty that has constraint customer budgets and spending.

Logpoint had a reduction in number of clients in critical industries (avg. per month). The slight decrease is primarily driven by customer churn within lower-end Tier 2 and Tier 3 segments. While industry categorizations have since been revised, the original classification has been retained to ensure year-on-year comparability. Furthermore, the decrease in number of protected nodes reflects a combination of factors, including the discontinuation of actively selling "light nodes," customer churn within lower Tier 2 and Tier 3 segments, and reduced visibility on node consumption under certain monetary commitment contracts (e.g., 8Com and CGO). The KPI represents contracted nodes at a specific point in time. While the measurement methodology may warrant review, it has been maintained to preserve year-on-year comparability.

The average climate footprint of food products (kgCO₂e/kg) for Oda increased slightly in 2025. The increase is primarily driven by a shift in purchasing mix, particularly higher procurement volumes in Sweden, including greater purchases of products with higher climate intensity (e.g., meat and dairy), resulting in a higher average footprint per kilogram sold.

STIM's experienced a decline in distribution of vaccine doses during 2025. The decline from 32% in 2024 to -5% in 2025 reflects lower vaccine dose sales during the year, following normal production patterns related to harvest and smolt release amongst fish farmers.

Bollegraaf's annual waste processing capacity of installations (tonnes/year) was reduced in 2025. The reduction reflects a change in installation mix rather than volume. While a similar number of systems were installed, 2024 included a single 80 tonnes/hour project (vs. a 50 tonnes/hour maximum in 2025), and both average throughput and assumed operating hours were lower in 2025, reducing total annual capacity.

In the case of material negative trends, Summa is committed to turning these around in close collaboration with the relevant portfolio company.

 ***How did the sustainable investments not cause significant harm to any sustainable investment objective?***

Summa ensures that the sustainable investments made do not cause significant harm to any environmental or social objective by applying the following principles:

- Exclusion criteria for companies involved in controversial sectors, as specified above, including specific PAI indicators such as fossil fuels and controversial weapons
- Exclusion criteria for companies verifiably involved in violations of international norms on environment, human rights, labour rights and anti-corruption
- Requirement to set validated Science Based Targets (SBT) for climate

How were the indicators for adverse impacts on sustainability factors taken into account?

- Assessment of the companies and their products and/or services positive and negative impacts during due diligence (pre-investment).
- The portfolio companies' compliance with the sustainability criteria is followed up formally on an annual basis and in connection with the daily operation of the portfolio companies.


Were sustainable investments aligned with the OECD Guidelines for Multinational Enterprises and the UN Guiding Principles on Business and Human Rights? Details:

Yes, all investments in the Fund are, and any future investments will be, aligned with the OECD Guidelines for Multinational Enterprises and the UN Guiding Principles on Business and Human Rights including the principles and rights set out in the eight fundamental conventions identified in the Declaration of the International Labour Organisation (ILO) on Fundamental Principles and Rights at Work and the International Bill of Human Rights.

As the portfolio companies' compliance with the OECD Guidelines for Multinational Enterprises and the UN Guiding Principles on Business and Human Rights are laid out as requirements for ensuring compliance with the minimum safeguards, Summa takes an active approach to its ownership. The Via Summa Compliance framework was developed by Summa as a framework and toolkit for portfolio companies to tackle key global governance issues through strong policies and risk management procedures.

The investments' alignment with the OECD Guidelines for Multinational Enterprises and the UN Guiding Principles on Business and Human Rights is ensured by Summa requiring that all portfolio companies post-acquisition implement Summa's policy framework on governance. The Via Summa Compliance framework includes governing documents that help portfolio companies ensure adequate social safeguards and serve as a tool to facilitate good corporate governance.

Implementation of the Via Summa Compliance framework is monitored with an annual frequency.



How did this financial product consider principal adverse impacts on sustainability factors?

Principal adverse impacts are the most significant negative impacts of investment decisions on sustainability factors relating to environmental, social and employee matters, respect for human rights, anti-corruption and anti-bribery matters.

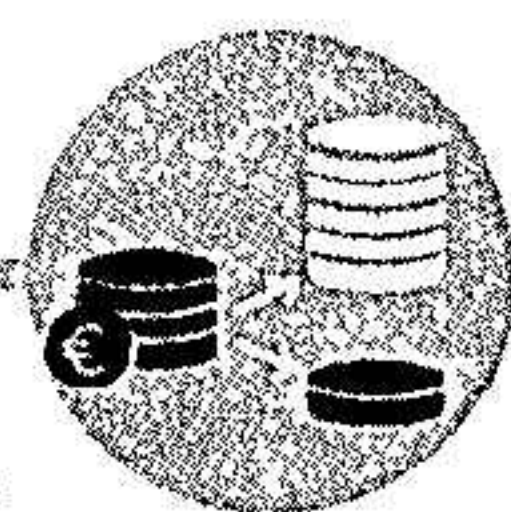
The indicators for principal adverse impacts of Annex I to the SFDR Delegated Regulation are taken into account at an individual portfolio company level. This is first done during due diligence (pre-investment) and then reevaluated regularly during the ownership phase. Targets are typically set for the portfolio as a whole, and individual companies in the dialogue between management, board of directors and the deal teams. Summa is actively working on strategies to manage these impacts effectively and reduce them over time. The outcomes of the principal adverse impacts are published annually.

Summa applies the following thresholds in relation to principal adverse impacts:

PAI indicator	Actions taken, and actions planned and targets set for the next reference period
1. GHG emissions	No threshold for investment, but requirement to set SBT (GHG reduction target) during Summa's ownership
2. Carbon footprint	No threshold for investment, but requirement to set SBT (GHG reduction target) during Summa's ownership
3. GHG intensity of investee companies	No threshold for investment, but requirement to set SBT (GHG reduction target) during Summa's ownership
4. Exposure to companies active in the fossil fuel sector	Zero tolerance
5. Share of non-renewable energy consumption and production	No threshold for investment, but requirement to set SBT (GHG reduction target) during Summa's ownership
6. Energy consumption intensity per high impact climate sector	No threshold for investment, but requirement to set SBT (GHG reduction target) during Summa's ownership
7. Activities negatively affecting biodiversity-sensitive areas	Zero tolerance (subject to materiality assessment in DD)

8. Emissions to water	No strict threshold for investment but subject to materiality assessment in DD and reported on an annual basis
9. Hazardous waste and radioactive waste ratio	No strict threshold for investment but subject to materiality assessment in DD and reported on an annual basis
10. Violations of UN Global Compact principles and Organization for Economic Cooperation and Development (OECD) Guidelines for Multinational Enterprises	Zero tolerance
11. Lack of processes and compliance mechanisms to monitor compliance with UN Global Compact principles and OECD Guidelines for Multinational Enterprises	Processes are not required for investment but implemented during the first year of ownership through Via Summa Compliance
12. Unadjusted gender pay gap	No strict threshold for investment but reported on an annual basis
13. Board gender diversity	Not required for investment but implemented during ownership. Summa has a target connected to the RCF on 40% board gender diversity
14. Exposure to controversial weapons (anti-personnel mines, cluster munitions, chemical weapons and biological weapons)	Zero tolerance
Additional climate and other environment-related indicators (Table 2)	
15. Investments in companies without carbon emission reduction initiatives	No threshold for investment, but requirement to set SBT (GHG reduction target) during Summa's ownership
Additional indicators for social and employee, respect for human rights, anti-corruption and anti-bribery matters (Table 3)	
16. Lack of a supplier code of conduct	Policy is not required for investment but implemented during the first year of ownership through Via Summa Compliance
17. Insufficient whistleblower protection	Policy is not required for investment but implemented during the first year of ownership through Via Summa Compliance

18. Lack of anti-corruption and anti-bribery policies	Policy is not required for investment but implemented during the first year of ownership through Via Summa Compliance
--	---




What were the top investments of this financial product?

The list contains all investments in the financial product during the reference period 2025-01-01 to 2025-12-31.

The list includes the investments constituting the **greatest proportion of investments** of the financial product during the reference period which is: 01/01/2025 to 31/12/2025.

Largest investments	Sector	% Assets²⁵	Country
NG Nordic	Waste management services	36%	Norway
Oda	Retail sale of food and beverages	15%	Norway
Logpoint	Other information service activities	13%	Denmark
TBAuctions	Retail sale of second-hand	11%	Netherlands
vynta	Services to financial institutions	11%	Belgium
Tibber AS	Distribution of electricity	4%	Norway
Velsera	Healthcare technology	5%	USA
Axion Biosystems	Healthcare technology	2%	USA
Waterise	Water collection, treatment, and supply	2%	Norway



Asset allocation describes the share of investments in specific assets.

What was the proportion of sustainability-related investments?

The proportion of sustainability-related investments was 100% with an EU taxonomy-share of 29% turnover, 24% capital expenditure (CapEx) and 3% operating expenses (OpEx).

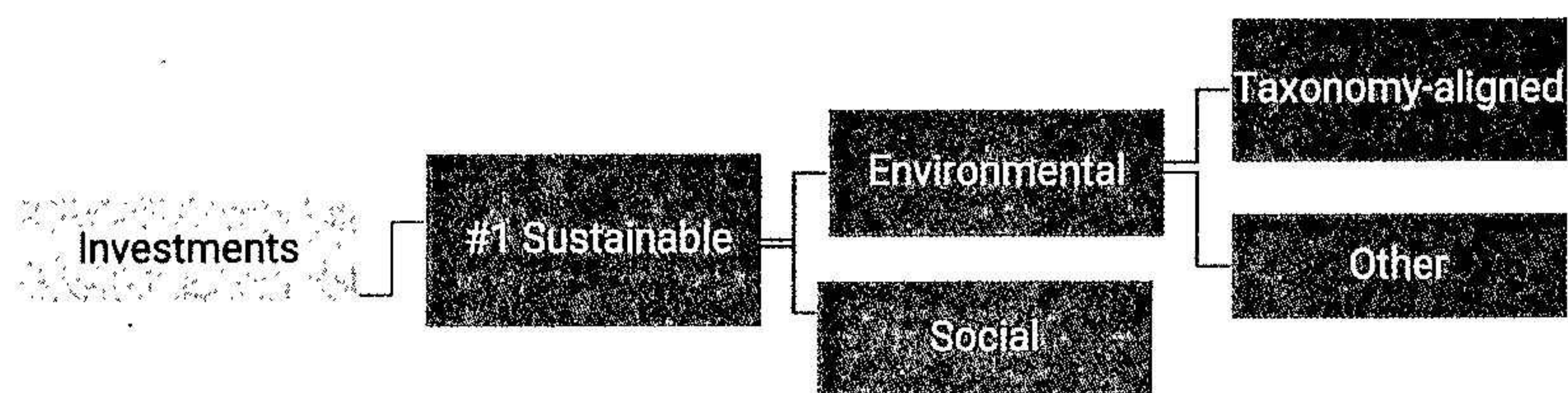
²⁵ Based on the value of investment of above-mentioned investments.

To comply with the EU Taxonomy, the criteria for **fossil gas** include limitations on emissions and switching to fully renewable power or low-carbon fuels by the end of 2035. For **nuclear energy**, the criteria include comprehensive safety and waste management rules.

Enabling activities directly enable other activities to make a substantial contribution to an environmental objective.

Transitional activities are activities for which low-carbon alternatives are not yet available and among others have greenhouse gas emission levels corresponding to the best performance.

What was the asset allocation?



#1 Sustainable covers sustainable investments with environmental or social objectives.

In which economic sectors were the investments made?

Fund III is invested in the following economic sectors:

Sector	% Assets ²⁶
Waste management services	36%
Retail sale of food and beverages	15%
Other information service activities	13%
Retail sale of second-hand	11%
Services to financial institutions	11%
Healthcare technology	7%
Distribution of electricity	4%
Water collection, treatment, and supply	2%



To what extent were sustainable investments with an environmental objective aligned with the EU Taxonomy?

Please refer to the graphs below presenting Fund III investments aligned with the EU Taxonomy.

Did the financial product invest in fossil gas and/or nuclear energy related activities complying with the EU Taxonomy²⁷?

Yes:

 In fossil gas In nuclear energy

 No

²⁶ Based on value of investment of above-mentioned investments

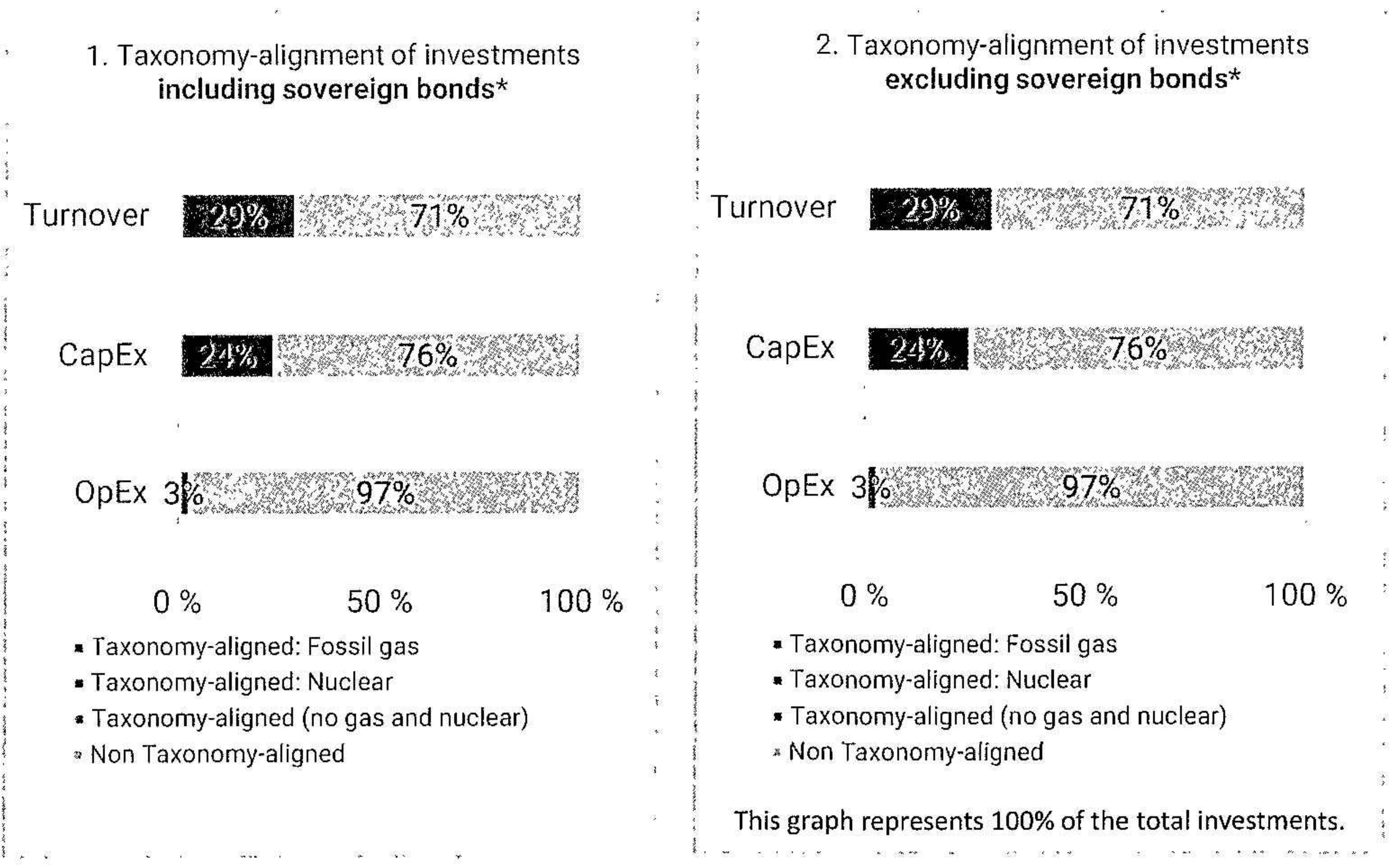
²⁷ Fossil gas and/or nuclear related activities will only comply with the EU Taxonomy where they contribute to limiting climate change ("climate change mitigation") and do no significant harm to any EU Taxonomy objective - see explanatory note in the left-hand margin. The full criteria for fossil gas and nuclear energy economic activities that comply with the EU Taxonomy are laid down in Commission Delegated Regulation (EU) 2022/1214.

2026-03-12 13:50:14 UTC

taxonomy-aligned activities are expressed as a share of turnover reflecting the share of revenue from green activities of investee companies.

- **capital expenditure (CapEx)** showing the green investments made by investee companies, e.g. for a transition to a green economy.
- **operational expenditure (OpEx)** reflecting green operational activities of investee companies.

The graphs below show in green the percentage of investments that were aligned with the EU Taxonomy. As there is no appropriate methodology to determine the taxonomy-alignment of sovereign bonds*, the first graph shows the Taxonomy alignment in relation to all the investments of the financial product including sovereign bonds, while the second graph shows the Taxonomy alignment only in relation to the investments of the financial product other than sovereign bonds.



* For the purpose of these graphs, 'sovereign bonds' consist of all sovereign exposures.

What was the share of investments made in transitional and enabling activities?

Fund III has invested in transitional and enabling activities as per the table below.

Taxonomy alignment	Enabling	Transitional
Turnover	3.03%	0.65%
CapEx	3.57%	0.21%
Opex	2.89%	0.00%

How did the percentage of investments aligned with the EU Taxonomy compare with previous reference periods?

Fund III EU Taxonomy-share of turnover, CapEx and OpEx increased in 2025 compared to previous reporting periods. The increase is primarily attributable to Bollegraaf reporting Taxonomy-aligned activities in 2025, whereas no alignment was reported in 2024.

In 2025, 78% of NG Nordic's total turnover was both taxonomy-eligible and aligned, up one percentage point from 2024. Alignment is mainly driven by hazardous waste treatment, recycling, demolition and waste collection activities. Further increases are expected to depend on higher source segregation, continued transition to a low-carbon fleet and improved material recovery rates.

In Fund III, Bollegraaf and EA Technology also contribute meaningfully. Bollegraaf reports 87% turnover alignment, primarily driven by its role in advancing the transition to a circular economy. EA Technology reports 63% turnover, 42% CapEx and 61% OpEx alignment, largely associated with climate mitigation objectives. Oda reports limited alignment to date, with 1% of OpEx aligned.

Fund III Taxonomy alignment	2025	2024	2023
Turnover	29%	15%	4%
CapEx	24%	18%	3%
OpEx	3%	10%	3%



What was the share of sustainable investments with an environmental objective that were not aligned with the EU Taxonomy?

The major activities in NG Nordic are covered by the EU Taxonomy. Non-eligible activities are limited to certain specialized services, including industrial cleaning, drilling, mineral waste handling, and the incineration of non-hazardous waste in Finland, representing approximately 2% of non-eligible turnover.


For EA Technology, 37% of turnover, 40% of CapEx and 39% of OpEx represent the share of taxonomy-eligible but non-aligned activities. The non-aligned share primarily relates to activities under 3.20 Manufacture, installation and servicing of high-, medium- and low-voltage electrical equipment for electricity transmission and distribution, which may contribute substantially to climate change mitigation. However, the manufacturing component of these activities does not meet the EU Taxonomy's technical screening criteria, specifically the requirements related to environmental impact assessment (EIA). As a result, this portion of the business is not considered taxonomy-aligned.

For Bollegraaf, 11% of turnover and 2% of OpEx represent the share of taxonomy-eligible but non-aligned activities. The non-aligned activities include revenue streams not covered by Taxonomy-eligible activities, such as the sale of spare parts and second-hand equipment, as well as transport activities involving motorbikes, passenger cars and light commercial vehicles that do not meet the applicable technical screening criteria for low-carbon transport.

For Oda Group, 73% of OpEx is taxonomy-eligible, while 1% is taxonomy-aligned. The non-aligned share primarily relates to activity 6.6 Freight transport services by road. Although eligible, the activities do not meet the technical screening criteria, as the vehicle fleets are not exclusively zero-emission (approximately 8% electric vehicles) and therefore do not meet the substantial contribution criteria for climate change mitigation. Alignment is expected to increase over time as the share of electric


 are sustainable investments with an environmental objective that **do not take into account the criteria** for environmentally sustainable economic activities under Regulation (EU) 2020/852.

vehicles expands. In addition, certain DNSH requirements related to pollution prevention and control (e.g. tyre specifications) are not fulfilled. A minor share of OpEx related to 7.6 solar PV activities is aligned.



What was the share of socially sustainable investments?

Fund III had 36% socially sustainable investments.



What investments were included under “not sustainable”, what was their purpose and were there any minimum environmental or social safeguards?

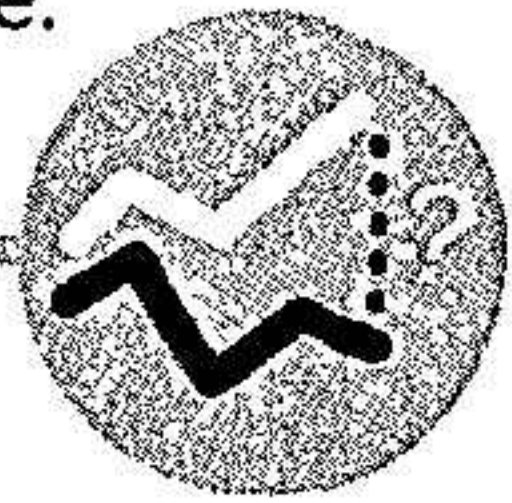
The proportion of investments in Fund III that are categorised as “not sustainable” is 0%.



What actions have been taken to attain the sustainable investment objective during the reference period?

- Prior to the investment, Fund III carried out special due diligence on sustainability impacts for each individual portfolio company to evaluate portfolio companies against standardised impact criteria and understand how they contribute to the impact. The Fund has not invested in any company which has not met the impact standard and/or whose fundamental impact is not deemed to be suitable for investment.
- The Fund has implemented training initiatives and organised workshops for all portfolio companies. The Fund has ensured that relevant companies are compliant with the Norwegian Transparency Act which entails carrying out due diligence to identify and assess actual and potential adverse impacts on human rights and decent working conditions in the companies and their supply chains.
- Summa has representatives on the board of directors of the portfolio companies, always providing good insight into the operations of its portfolio companies and continuously takes action to ensure that the environmental and/or social characteristics are promoted.
- The Fund has conducted active shareholder engagement and has generally voted at all portfolio companies' general meetings. When voting at general meetings, the Fund always seeks to use its voting rights to achieve the investment objectives of Fund III.

Reference benchmarks are indexes to measure whether the financial product attains the sustainable objective.



How did this financial product perform compared to the reference sustainable benchmark?

N/A

Deltagare

ÖHRLINGS PRICEWATERHOUSECOOPERS AB 556029-6740 Sverige

SUMMA EQUITY FUND III (NO. 3) AB Sverige

Signerat med Svenskt BankID

2026-03-12 10:53:32 UTC

Undertecknare

Datum

Namn returnerat från Svenskt BankID: MARTIN SJÖLUND

Martin Sjölund

Leveranskanal: E-post

ÖHRLINGS PRICEWATERHOUSECOOPERS AB 556029-6740 Sverige

Signerat med Svenskt BankID

2026-03-12 13:50:14 UTC

Undertecknare

Datum

Namn returnerat från Svenskt BankID: Rolf Nicklas Kullberg

Nicklas Kullberg

Auditor in Charge

Leveranskanal: E-post

2026040213105

Revisionsberättelse

Till bolagsstämman i Summa Equity Fund III (No 3) AB, org.nr 559332-8379

Rapport om årsredovisningen

Uttalanden

Vi har utfört en revision av årsredovisningen för Summa Equity Fund III (No 3) AB för år 2025 med undantag för hållbarhetsinformationen på sidorna 11-39.

Enligt vår uppfattning har årsredovisningen upprättats i enlighet med årsredovisningslagen och ger en i alla väsentliga avseenden rättvisande bild av Summa Equity Fund III (No 3) ABs finansiella ställning per den 31 december 2025 och av dess finansiella resultat för året enligt årsredovisningslagen. Våra uttalanden omfattar inte hållbarhetsinformationen på sidorna 11-39. Förvaltningsberättelsen är förenlig med årsredovisningens övriga delar.

Vi tillstyrker därför att bolagsstämman fastställer resultaträkningen och balansräkningen för Summa Equity Fund III (No 3) AB.

Grund för uttalanden

Vi har utfört revisionen enligt International Standards on Auditing (ISA) och god revisions sed i Sverige. Vårt ansvar enligt dessa standarder beskrivs närmare i avsnittet Revisorns ansvar. Vi är oberoende i förhållande till Summa Equity Fund III (No 3) AB enligt god revisors sed i Sverige och har i övrigt fullgjort vårt yrkesetiska ansvar enligt dessa krav.

Vi anser att de revisionsbevis vi har inhämtat är tillräckliga och ändamålsenliga som grund för våra uttalanden.

Styrelsens ansvar

Det är styrelsen som har ansvaret för att årsredovisningen upprättas och att den ger en rättvisande bild enligt årsredovisningslagen. Styrelsen ansvarar även för den interna kontroll som de bedömer är nödvändig för att upprätta en årsredovisning som inte innehåller några väsentliga felaktigheter, vare sig dessa beror på oegentligheter eller misstag.

Vid upprättandet av årsredovisningen ansvarar styrelsen för bedömningen av bolagets förmåga att fortsätta verksamheten. De upplyser, när så är tillämpligt, om förhållanden som kan påverka förmågan att fortsätta verksamheten och att använda antagandet om fortsatt drift. Antagandet om fortsatt drift tillämpas dock inte om styrelsen avser att likvidera bolaget, upphöra med verksamheten eller inte har något realistiskt alternativ till att göra något av detta.

Revisorns ansvar

Våra mål är att uppnå en rimlig grad av säkerhet om huruvida årsredovisningen som helhet inte innehåller några väsentliga felaktigheter, vare sig dessa beror på oegentligheter eller misstag, och att lämna en revisionsberättelse som innehåller våra uttalanden. Rimlig säkerhet är en hög grad av säkerhet, men är ingen garanti för att en revision som utförs enligt ISA och god revisions sed i Sverige alltid kommer att upptäcka en väsentlig felaktighet om en sådan finns. Felaktigheter kan uppstå på grund av oegentligheter eller misstag och anses vara väsentliga om de enskilt eller tillsammans rimligen kan förväntas påverka de ekonomiska beslut som användare fattar med grund i årsredovisningen.

En ytterligare beskrivning av vårt ansvar för revisionen av årsredovisningen finns på Revisorsinspektionens webbplats: www.revisorsinspektionen.se/revisornsansvar. Denna beskrivning är en del av revisionsberättelsen.

Rapport om andra krav enligt lagar och andra författningar

Uttalanden

Utöver vår revision av årsredovisningen har vi även utfört en revision av styrelsens förvaltning för Summa Equity Fund III (No 3) AB för år 2025 samt av förslaget till dispositioner beträffande bolagets vinst eller förlust.

Vi tillstyrker att bolagsstämman disponerar vinsten enligt förslaget i förvaltningsberättelsen och beviljar styrelsens ledamot ansvarsfrihet för räkenskapsåret.

Grund för uttalanden

Vi har utfört revisionen enligt god revisionsssed i Sverige. Vårt ansvar enligt denna beskrivs närmare i avsnittet Revisorns ansvar. Vi är oberoende i förhållande till Summa Equity Fund III (No 3) AB enligt god revisorssed i Sverige och har i övrigt fullgjort vårt yrkesetiska ansvar enligt dessa krav.

Vi anser att de revisionsbevis vi har inhämtat är tillräckliga och ändamålsenliga som grund för våra uttalanden.

Styrelsens ansvar

Det är styrelsen som har ansvaret för förslaget till dispositioner beträffande bolagets vinst eller förlust. Vid förslag till utdelning innefattar detta bland annat en bedömning av om utdelningen är försvarlig med hänsyn till de krav som bolagets verksamhetsart, omfattning och risker ställer på storleken av bolagets egna kapital, konsolideringsbehov, likviditet och ställning i övrigt.

Styrelsen ansvarar för bolagets organisation och förvaltningen av bolagets angelägenheter. Detta innefattar bland annat att fortlöpande bedöma bolagets ekonomiska situation, och att tillse att bolagets organisation är utformad så att bokföringen, medelsförvaltningen och bolagets ekonomiska angelägenheter i övrigt kontrolleras på ett betryggande sätt.

Revisorns ansvar

Vårt mål beträffande revisionen av förvaltningen, och därmed vårt uttalande om ansvarsfrihet, är att inhämta revisionsbevis för att med en rimlig grad av säkerhet kunna bedöma om någon styrelseledamot i något väsentligt avseende:

- företagit någon åtgärd eller gjort sig skyldig till någon försummelse som kan föranleda ersättningsskyldighet mot bolaget, eller
- på något annat sätt handlat i strid med aktiebolagslagen, årsredovisningslagen eller bolagsordningen.

Vårt mål beträffande revisionen av förslaget till dispositioner av bolagets vinst eller förlust, och därmed vårt uttalande om detta, är att med rimlig grad av säkerhet bedöma om förslaget är förenligt med aktiebolagslagen.

Rimlig säkerhet är en hög grad av säkerhet, men ingen garanti för att en revision som utförs enligt god revisionsssed i Sverige alltid kommer att upptäcka åtgärder eller försummelser som kan föranleda ersättningsskyldighet mot bolaget, eller att ett förslag till dispositioner av bolagets vinst eller förlust inte är förenligt med aktiebolagslagen.

En ytterligare beskrivning av vårt ansvar för revisionen av förvaltningen finns på Revisorsinspektionens webbplats: www.revisorsinspektionen.se/revisornsansvar. Denna beskrivning är en del av revisionsberättelsen.

Revisorns yttrande avseende hållbarhetsinformationen enligt disclosureförordningen

Det är styrelsen som har ansvaret för hållbarhetsinformationen för år 2025 på sidorna 11-39 och för att den är upprättad i enlighet med årsredovisningslagen i enlighet med EUs disclosureförordning.

Vår granskning har skett enligt FAR:s uttalande RevR 12 Revisorns yttrande om den lagstadgade hållbarhetsrapporten. Detta innebär att vår granskning av den lagstadgade hållbarhetsrapporten har en annan inriktning och en väsentligt mindre omfattning jämfört med den inriktning och omfattning som en revision enligt International Standards on Auditing och god revisionsssed i Sverige har. Vi anser att denna granskning ger oss tillräcklig grund för vårt uttalande.

En hållbarhetsrapport har upprättats.

Stockholm den dag som framgår av vår elektroniska signatur

Öhrlings PricewaterhouseCoopers AB

Nicklas Kullberg
Auktoriserad revisor

Deltagare

ÖHRLINGS PRICEWATERHOUSECOOPERS AB 556029-6740 Sverige

ÖHRLINGS PRICEWATERHOUSECOOPERS AB 556029-6740 Sverige

Signerat med Svenskt BankID

2026-03-12 13:29:50 UTC

Undertecknare

Datum

Namn returnerat från Svenskt BankID: Rolf Nicklas Kullberg

Nicklas Kullberg

Auditor in Charge

Leveranskanal: E-post

2026040213108