

Årsredovisning för
Nazar Nordic Aktiebolag
556649-4174

Räkenskapsåret
2022-10-01 - 2023-09-30

Innehållsförteckning:	Sida
Förvaltningsberättelse	1-2
Resultaträkning	3
Balansräkning	4-5
Förändring i eget kapital	6
Kassaflödesanalys	7
Noter	8-15
Underskrifter	15

Förvaltningsberättelse

Styrelsen för Nazar Nordic Aktiebolag, 556649-4174 får härmed avge årsredovisning för 2022-10-01 - 2023-09-30.

Allmänt om verksamheten

Nazar Nordic AB registrerades 2003-10-01 och bedriver sedan dess resebyrå- och researrangörsverksamhet i Norden med fokus på lyxiga All Inclusive resor till familjer. Ägare av Nazar är TUI Nordic Holding AB, org. nr. 556549-5511. TUI Nordic ägs av TUI AG, org. nr. HRB 6580 med säte i Tyskland. Koncernen är världens största reseföretag med 30 miljoner resenärer och 77 000 anställda. Koncernredovisningen för TUI Group, där Nazar Nordic AB ingår, kan rekvideras genom www.tuigroup.com.

Nazar etablerades på den skandinaviska marknaden i januari 2004 med charterresor från Sverige, Norge och Danmark. Sedan 2006 säljer bolaget resor från Finland.

Huvudkontoret finns i Malmö och en mindre avdelning i Antalya, Turkiet och försäljning sker huvudsakligen över internet och telefon.

Utveckling av företagets verksamhet, resultat och ställning

	2023-09-30	2022-09-30	2021-09-30	2020-09-30	Belopp i kkr 2019-09-30
Nettoomsättning	464 406	320 648	16 239	50 713	468 054
Vinstmarginal	-7,3%	-6,7%	-186%	-56%	1,3%
Balansomslutning	248 248	113 363	97 655	61 540	187 036
Avkastning på totalt kapital	-14%	-16%	-31%	-46%	3%
Avkastning på eget kapital	-427%	-379%	-1306%	-74%	10%
Soliditet	3,2%	4,3%	2,4%	62%	33%

Definitioner: se not 1

Effekterna av Ukrainakriget, i kombination med NATO-frågan, valet i Turkiet och konflikten i Israel/Gaza, utövade en dämpande påverkan på försäljningen under det nuvarande finansåret.

Under sommaren påverkades vi dessutom av skogsbränder på Rhodos, vilket ledde till återbetalningar och betydande kompensationer till våra gäster mitt i högsäsongen.

Prisökningarna för hotell i Turkiet var exceptionellt höga, och på Rhodos översteg de avsevärt det normala. Flygkostnaderna ökade också markant på grund av stigande bränslepriser. De ökade kostnaderna såväl som den svaga svenska kronan har medfört försämrade bruttomarginaler.

Den ekonomiska situationen i de nordiska länderna har varit restriktiv och konsumenterna har varit försiktiga - betydligt mer återhållsamma än i övriga europeiska länder där resandet har återgått till normalläge.

Under året slutfördes en mycket viktig uppgradering av vår webbplattform. Denna uppgradering möjliggör användningen av en modern plattform för framtida utveckling.

Efter pandemin har det varit en utmaning att rekrytera nya reseledare, även detta år. Bolaget har dock kunnat bibehålla såväl god servicenivå som hög kundnöjdhet.

Förväntad framtida utveckling samt väsentliga risker och osäkerhetsfaktorer

Inför säsongen 2023/24 har de turkiska hotellen återigen ställts inför betydande prisökningar. Med hänsyn till Turkiets politiska och ekonomiska situation har vi inte planerat någon ökning av antalet resor för detta år. För Rhodos har vi viss ökning, men av den totala kapacitetsökningen på 18% kommer den största andelen från vår nya destination Cypern.

Vår satsning på så kallad "pooling" med inköp av flygstolar i förhållande till såld kapacitet har påverkat resultatet positivt. Detta resulterar i återöppnandet av en av våra tidigare destinationer, Kusadasi i Turkiet, med hotellet Aqua Fantasy i spetsen.

Inför detta år har vi beslutat att pausa den årligt tryckta resekatalogen och vårt deltagande i de två största nordiska resemässorna. Genom dessa åtgärder strävar vi efter att uppnå en starkare ekonomisk startposition. Ett större projekt har också initierats för att förbättra presentationen av bilder och filmer på vår hemsida, där vårt bildarkiv ännu inte har kommit till sin fulla rätt.

Fortsatt finansiering

Prognosen för behovet av framtida rörelsekapital bygger på ett volymantagande i liggande reseprogram för nordiska marknaden, kombinerat med kostnadskontroll. Baserat på nuvarande plan för fortsatt drift, en ökning av antal passagerare och därmed ökade kundinbetalningar, innebär att bolaget totalt sett har ett positivt kassaflöde, så bedömer styrelse och VD att det inte föreligger något behov för ytterligare kapital.

För att säkra ett eventuellt kapitalbehov är Nazar Nordic AB och dess ägarbolag TUI Nordic Holding AB beroende av moderbolaget TUI Group, TUI AG. Enligt koncernledningen för TUI AG föreligger ingen osäkerhet för fortlevnad på grund av rådande situation och framtida utveckling. Koncernledningen anser inte, enligt detaljer i TUI AG's årsrapport per september 2023 (www.tuigroup.com), att någon väsentlig osäkerhet har identifierats som kan skapa tvivel om koncernens förmåga att fortsätta verksamheten. Bedömningen har gjorts utifrån bokningsläget i kombination med förskottsbetalningar från kunder och ett fortsatt högt intresse för konsumenterna av TUIs tjänster.

Användning av finansiella instrument

Under räkenskapsåret har Nazar säkrat valutaflöden i EUR, DKK och NOK.

Förslag till disposition av företagets vinst eller förlust

Till årsstämmans förfogande står följande vinstmedel:

	<i>Belopp i kr</i>
Balanserat resultat	4 761 488
Årets resultat	3 082 989
Summa kronor	7 844 477
i ny räkning överförs	7 844 477
Summa kronor	7 844 477

Bolaget har i mars 2023 erhållit en kapitaltäckningsgaranti från sitt moderbolag TUI Nordic Holding AB, som potentiellt kan behövas för att täcka eventuella brister som kan komma att uppstå i det egna kapitalet under räkenskapsåret 22/23 fram till näst års Årsstämma eller som längst till den 1 maj 2024.

Balansräkning

Belopp i kr	Not	2023-09-30	2022-09-30
TILLGÅNGAR			
Anläggningstillgångar			
Immateriella anläggningstillgångar			
Balanserade utgifter för dataprogram	7	1 770 689	2 069 096
Förskott avseende immateriella anläggningstillgångar	8	-	565 081
		<u>1 770 689</u>	<u>2 634 177</u>
Materiella anläggningstillgångar			
Inventarier, verktyg och installationer	9	673 205	246 013
		<u>673 205</u>	<u>246 013</u>
Finansiella anläggningstillgångar			
Andra långfristiga fordringar	10	29 143 615	6 500 000
		<u>29 143 615</u>	<u>6 500 000</u>
Summa anläggningstillgångar		<u>31 587 509</u>	<u>9 380 190</u>
Omsättningstillgångar			
Kortfristiga fordringar			
Kundfordringar		846 613	946 166
Fordringar hos koncernföretag		20 347 560	15 728 470
Aktuell skattefordran		504 060	504 060
Övriga fordringar		90 117 553	58 315 887
Förutbetalda kostnader och upplupna intäkter	11	40 485 392	23 231 483
		<u>152 301 178</u>	<u>98 726 066</u>
Kassa och bank		907 384	5 256 266
Summa omsättningstillgångar		<u>153 208 562</u>	<u>103 982 332</u>
SUMMA TILLGÅNGAR		<u>184 796 071</u>	<u>113 362 522</u>

Balansräkning

Belopp i kr	Not	2023-09-30	2022-09-30
EGET KAPITAL OCH SKULDER			
Eget kapital			
<i>Bundet eget kapital</i>			
Aktiekapital		100 000	100 000
		<u>100 000</u>	<u>100 000</u>
<i>Fritt eget kapital</i>			
Balanserad vinst	12	4 761 488	2 221 357
Årets resultat		3 082 989	2 540 131
		<u>7 844 477</u>	<u>4 761 488</u>
Summa eget kapital		<u>7 944 477</u>	<u>4 861 488</u>
Kortfristiga skulder			
Leverantörsskulder		13 636 948	9 574 188
Skulder till koncernföretag		63 161 677	33 350 907
Övriga kortfristiga skulder		430 514	353 378
Upplupna kostnader och förutbetalda intäkter	13	99 622 455	65 222 561
		<u>176 851 594</u>	<u>108 501 034</u>
SUMMA EGET KAPITAL OCH SKULDER		<u>184 796 071</u>	<u>113 362 522</u>

Rapport över förändringar i Eget Kapital

	<i>Aktiekapital</i>	<i>Balanserad vinst</i>	<i>Årets resultat</i>	<i>Summa eget kapital</i>
Ingående balans per 2021-10-01	100 000	38 367 211	-36 145 854	2 321 357
Disposition av föregående års resultat		-36 145 854	36 145 854	
Årets resultat			2 540 131	
Utgående balans per 2022-09-30	100 000	2 221 357	2 540 131	4 861 488
Ingående balans per 2022-10-01	100 000	2 221 357	2 540 131	4 861 488
Disposition av föregående års resultat		2 540 131	-2 540 131	
Årets resultat			3 082 989	
Utgående balans per 2023-09-30	100 000	4 761 488	3 082 989	7 944 477

Aktiekapitalet består av 1 000 aktier med ett nominellt värde om 100 kr per aktie.

Kassaflödesanalys

<i>Belopp i kr</i>	<i>Not</i>	2022-10-01- 2023-09-30	2021-10-01- 2022-09-30
Den löpande verksamheten			
Resultat efter finansiella poster		-33 917 011	-18 459 869
Justeringar för poster som inte ingår i kassaflödet:			
- Avskrivningar		1 323 743	1 178 364
		<u>-32 593 268</u>	<u>-17 281 505</u>
Kassaflöde från den löpande verksamheten före förändringar av rörelsekapital		-32 593 268	-17 281 505
<i>Kassaflöde från förändringar i rörelsekapital</i>			
Ökning(-)/Minskning (+) av kundfordringar		99 553	-591 665
Ökning(-)/Minskning (+) av rörelsefordringar		-49 055 576	-59 727 552
Ökning(+)/Minskning (-) av leverantörsskulder		4 062 760	8 155 509
Ökning(+)/Minskning (-) av rörelseskulder		34 477 031	46 586 661
Ökning(-)/Minskning (+) av koncerninterna fordringar		-4 619 089	35 752 776
Ökning(+)/Minskning (-) av koncerninterna skulder		29 810 770	-41 574 984
Kassaflöde från den löpande verksamheten		-17 817 819	-28 680 760
Investeringsverksamheten			
Förvärv av immateriella anläggningstillgångar	7	-304 983	-893 671
Förvärv av materiella anläggningstillgångar	9	-582 465	-
Förvärv av finansiella tillgångar	10	-22 643 615	-
Kassaflöde från investeringsverksamheten		-23 531 063	-893 671
Finansieringsverksamheten			
Erhållna koncernbidrag		37 000 000	21 000 000
Lämnade koncernbidrag		-	-
Kassaflöde från finansieringsverksamheten		37 000 000	21 000 000
Årets kassaflöde		-4 348 882	-8 574 431
Likvida medel vid årets början		5 256 266	13 830 697
Likvida medel vid årets slut		907 384	5 256 266

2024032106048

Kundfordringar och övriga fordringar

Fordringar redovisas som omsättningstillgångar med undantag för poster med förfallodag mer än 12 månader efter balansdagen, vilka klassificeras som anläggningstillgångar. Fordringar tas upp till det belopp som förväntas bli inbetalt efter avdrag för individuellt bedömda osäkra fordringar. Fordringar som är räntefria eller som löper med ränta som avviker från marknadsräntan och har en löptid överstigande 12 månader, redovisas till ett diskonterat nuvärde och tidsvärdeförändringen redovisas som ränteintäkt i resultaträkningen.

Leverantörsskulder

Leverantörsskulder redovisas initialt till anskaffningsvärde efter avdrag för transaktionskostnader. Skiljer sig det redovisade beloppet från det belopp som ska återbetalas vid förfallotidpunkten periodiseras mellanskillnaden som räntekostnad över lånets löptid med hjälp av instrumentets effektivränta. Härigenom överensstämmer vid förfallotidpunkten det redovisade beloppet och det belopp som ska återbetalas.

Derivatinstrument som ingår i säkringsredovisning

Nazar Nordic AB utnyttjar valutaterminer för att hantera valutarisken som uppstår vid inköp av flyg och hotell. För dessa transaktioner tillämpas normalt säkringsredovisning. När transaktionen ingås, dokumenteras förhållandet mellan säkringsinstrumentet och den säkrade posten, liksom även koncernens mål för riskhanteringen och riskhanteringsstrategin avseende säkringen. Nazar Nordic AB dokumenterar också företagets bedömning, både när säkringen ingås och fortlöpande, av huruvida de derivatinstrument som används i säkringstransaktioner i hög utsträckning är effektiva när det gäller att motverka förändringar i kassaflöden som är hänförliga till de säkrade posterna.

Dokumenterade säkringar av finansiella skulder i utländsk valuta (säkringsredovisning)

Nazar Nordic AB valutasäkrar mycket sannolika prognosticerade inköp av flyg och hotell. Valutaterminskontrakten skyddar Nazar Nordic AB mot förändringar i valutakurser genom att kontrakten fastställer den kurs till vilken skulden i utländsk valuta kommer att realiseras. När valutasäkring av dessa mycket sannolika inköp sker, omvärderas inte säkringsinstrumenten vid förändrade valutakurser och valutaterminen redovisas inte i balansräkningen. Hela effekten av förändringar i valutakurserna justerar anskaffningsvärdet på flyg och hotellinköp som säkringen avsåg. Skillnaden mellan terminkurs och avistakurs (ränteelementet) i ett kontrakt periodiseras över kontraktets löptid som ränta om skillnaden är väsentlig.

	2023-09-30	Verkligt värde	2022-09-30	Verkligt värde
DKK/SEK	4 688 549	4 311 600	-	-
NOK/SEK	3 948 097	4 160 000	-	-
	<u>8 636 646</u>	<u>8 471 600</u>	-	-
EUR/SEK	82 788 551	76 325 000	-	-
	<u>82 788 551</u>	<u>76 325 000</u>	-	-

För valutakontrakt bestäms det verkliga värdet med utgångspunkt från noterade kurser om sådana finnas tillgängliga. Om sådana inte finns tillgängliga beräknas det verkliga värdet genom en diskontering av skillnaden mellan den avtalade terminkursen och den terminkurs som kan tecknas på balansdagen för den återstående kontraktperioden. Diskontering görs till riskfri ränta baserad på statsobligationer.

Säkringsredovisningens upphörande

Säkringsredovisningen avbryts om

- säkringsinstrumentet förfaller, säljs, avvecklas eller löses in, eller
- säkringsrelationen inte längre uppfyller villkoren för säkringsredovisning.

Eventuellt resultat från en säkringstransaktion som avbryts i förtid redovisas omedelbart i resultaträkningen.

Derivatinstrument där kriterier för säkringsredovisning inte är uppfyllda

Derivatinstrument med positivt värde värderas löpande i enlighet med lägsta värdets princip, derivatinstrument med negativt värde värderas till det negativa värdet. De värdeförändringar som

uppkommer inom ramen för lägsta värdets princip och ändringar av negativt värde, redovisas omedelbart i resultaträkningen. Värdeförändring på valutaterminer redovisas i posten Övriga kostnader i resultaträkningen.

Kvittning av finansiell fordran och finansiell skuld

En finansiell tillgång och en finansiell skuld kvittas och redovisas med ett nettobelopp i balansräkningen endast då legal kvittningsrätt föreligger samt då en reglering med ett nettobelopp avses ske eller då en samtida avyttring av tillgången och reglering av skulden avses ske.

Avskrivningsprinciper för anläggningstillgångar

Avskrivningar enligt plan baseras på ursprungliga anskaffningsvärden minskat med beräknat restvärde och avskrivning sker över tillgångens beräknade nyttjandeperiod. Nedskrivning sker vid bestående värdenedgång.

Följande antal avskrivningår har tillämpats, varvid hänsyn tagits till innehavstiden för under året förvärvade och avyttrade tillgångar.

<i>Anläggningstillgångar</i>	<i>År</i>
Immateriella anläggningstillgångar	3-5
Materiella anläggningstillgångar	3-5
Datorprogram, generellt	3

Definition av nyckeltal

Vinstmarginal

Resultat efter finansiella poster i förhållande till nettoomsättning.

Soliditet

Justerat eget kapital i förhållande till balansomslutning.

Avkastning på totalt kapital

Resultat efter finansiella poster i förhållande till balansomslutning.

Avkastning på eget kapital

Resultat efter finansiella poster i förhållande till justerat eget kapital.

Justerat eget kapital beräknas som eget kapital och obeskickade reserver med avdrag för uppskjuten skatt (20,6%)

Uppskattningar och bedömningar

I företaget har uppskattningar och bedömningar i huvudsak gjorts vad gäller upplupna kostnader. Främst har upplupna hotellkostnader och delar av övriga upplupna kostnader (såsom reklamationskostnader och destinationskostnader) uppskattats utifrån kalkylerade kostnader och tidigare års utfall. Osäkerheten i bedömningen av ovantående poster anses inte innebära någon betydande risk för en väsentlig justering av de redovisade skulderna under nästa räkenskapsår.

Not 2 Koncernuppgifter

Företaget är helägt dotterföretag till TUI Nordic Holding AB, org nr 556549-5511 med säte i Stockholm. Det utländska toppmoderbolaget är TUI AG, Karl-Wiechert-Allee 4, Hannover, Tyskland (www.tuigroup.com)

Inköp och försäljning inom koncernen

Av koncernens totala inköp och försäljning mätt i kronor avser 41 % (43 %) av inköpen och 0 % (0 %) av försäljningen andra företag inom hela den företagsgrupp som koncernen tillhör.

Skulder till koncernbolag

Bolagets likviditetsskuld till koncernens cash pool uppgår till -112 705 492 kr (-31 177 863 kr).

Not 3 Arvode och kostnadsersättning till revisorer

	2022-10-01- 2023-09-30	2021-10-01- 2022-09-30
<i>Deloitte</i>		
Revisionsuppdrag	468 700	341 000
Revisionsverksamhet utöver revisionsuppdraget	-	218 454
	468 700	559 454

Med revisionsuppdrag avses revisorns ersättning för den lagstadgade revisionen. Arbetet innefattar granskningen av årsredovisningen och bokföringen, styrelsen förvaltning samt arvode för revisionsrådningen som lämnats i samband med revisionsuppdraget.

Andra uppdrag avser skattedeklaration samt årsrapport för den isländska filialen.

Not 4 Operationell leasing - leasetagare

	2022-10-01- 2023-09-30	2021-10-01- 2022-09-30
<i>Framtida minimileaseavgifter avseende icke uppsägningsbara operationella leasingavtal:</i>		
Inom ett år	1 584 195	1 160 000
Inom två och fem år	4 224 520	4 640 000
	5 808 715	5 800 000

Avser hyreskostnader för kontorslokaler i Öresundshuset, Malmö. Leasingkostnader för året uppgår till 1 584 195 kr (1 160 000 kr).

Not 5 Anställda och personalkostnader

Medelantalet anställda

	2022-10-01- 2023-09-30	Varav män	2021-10-01- 2022-09-30	Varav män
Sverige	22	11	21	8
Totalt	22	11	21	8

Redovisning av könsfördelning i företagsledning

	2023-09-30	2022-09-30
<i>Andel kvinnor</i>		
Styrelsen	33 %	33%
Övriga ledande befattningshavare	50 %	50%

Löner och andra ersättningar samt sociala kostnader

	2022-10-01- 2023-09-30	2021-10-01- 2022-09-30
Styrelse och VD	2 421 901	1 717 340
Övriga anställda	12 718 943	11 635 832
Summa	15 140 844	13 353 172
Sociala kostnader	5 616 114	5 002 308
(varav pensionskostnader) 1)	1 603 167	1 362 191

1) Av företagets pensionskostnader avser 352 176 kr (212 934 kr) bolagets styrelse och VD, 1 (1) personer. Bolaget har inga utestående pensionsförpliktelser.

Avgångsvederlag

VD har rätt till ett avgångsvederlag om en årslön i händelse av uppsägning från bolagets sida. Sker uppsägningen från VDs sida är ersättningen reducerad till 60% av en årslön. Ersättningarna utgör en kompensation för förbud att arbeta med konkurrerande verksamhet under 12 månader efter anställningen (konkurrensklausul).

Not 6 Skatt på årets resultat

	2022-10-01- 2023-09-30	2021-10-01- 2022-09-30
Aktuell skattekostnad	-	-
Uppskjuten skatt	-	-
	-	-

Avstämning årets skattekostnad

	2022-10-01- 2023-09-30	2021-10-01- 2022-09-30
Redovisat resultat före skatt	3 082 989	2 540 131
Skatt beräknad enligt skattesats 20,6% (20,6%)	-635 096	-523 266
Skatteeffekt av ej avdragsgilla kostnader	-26 371	-22 880
Förändring uppskjuten skatt på underskott	-	-
Förändring av underskottsavdrag utan motsvarande aktivering av uppskjuten skatt	661 467	546 146
Årets redovisade skattekostnad	-	-

Bolagets utgående skattemässiga underskott uppgår till 52 761 477 SEK (55 972 479), varav för 0 SEK har beräknats latent skatt.

Not 7 Balanserade utgifter för datorprogram

	2023-09-30	2022-09-30
<i>Ackumulerade anskaffningsvärden</i>		
-Vid årets början	10 176 869	9 848 279
-Årets aktiveringar	870 065	328 590
Vid årets slut	11 046 934	10 176 869
<i>Ackumulerade avskrivningar</i>		
-Vid årets början	-8 107 772	-7 137 072
-Årets avskrivning	-1 168 473	-970 702
Vid årets slut	-9 276 245	-8 107 774
Redovisat värde vid årets slut	1 770 689	2 069 095

Not 8 Förskott avseende immateriella anläggningstillgångar

	2023-09-30	2022-09-30
Förskott vid årets början	565 081	-
Omklassificeringar	-565 081	
Under året betalda förskott		565 081
Redovisat värde vid årets slut	-	565 081

Not 9 Inventarier, verktyg och installationer

	2023-09-30	2022-09-30
Ackumulerade anskaffningsvärden		
-Vid årets början	2 419 094	2 419 094
-Nyanskaffningar	582 465	-
-Avyttringar och utrangeringar		-
	<u>3 001 559</u>	<u>2 419 094</u>
Ackumulerade avskrivningar		
-Vid årets början	-2 173 081	-1 965 418
-Årets avskrivning	-155 272	-207 663
	<u>-2 328 353</u>	<u>-2 173 081</u>
Redovisat värde vid årets slut	673 206	246 013

Not 10 Finansiella anläggningstillgångar

	2023-09-30	2022-09-30
Spärrade bankmedel		
Ackumulerade anskaffningsvärden:		
-Vid årets början	6 500 000	6 500 000
-Tillkommande tillgångar	22 643 615	-
Redovisat värde vid årets slut	29 143 615	6 500 000

Not 11 Förutbetalda kostnader och upplupna intäkter

	2023-09-30	2022-09-30
Förskott flyg		662 937
Förskott hotell	18 409 346	7 152 531
Övriga förutbetalda kostnader	22 076 045	15 233 424
Övriga upplupna intäkter		182 590
	<u>40 485 391</u>	<u>23 231 482</u>

Not 12 Disposition av vinst eller förlust

Förslag till disposition av företagets vinst eller förlust
Till årsstämmans förfogande står följande vinstmedel:

	2023-09-30
Balanserat resultat	4 761 488
Årets resultat	3 082 989
	<u>7 844 477</u>

Not 13 Upplupna kostnader och förutbetalda intäkter

	2023-09-30	2022-09-30
Förutbetalda reseintäkter	51 964 893	46 153 609
Upplupna hotellkostnader	37 935 100	11 374 711
Upplupna personalkostnader	3 068 357	2 711 684
Övriga upplupna kostnader	6 654 106	4 982 557
Summa	99 622 456	65 222 561

Not 14 Ställda säkerheter och eventalförpliktelser

Ställda säkerheter

	2023-09-30	2022-09-30
Spärrade bankmedel avseende ställd garanti för resegaranti	29 143 615	19 639 160
	<u>29 143 615</u>	<u>19 639 160</u>

Eventalförpliktelser

Garanti enligt resegarantilagen	87 100 000	63 726 115
	<u>87 100 000</u>	<u>63 726 115</u>
Summa ställda säkerheter och eventalförpliktelser	116 243 615	83 365 275

Eventalförpliktelser

För bolagets räkning finns utställda garantier mot Kammarkollegiet i Sverige, Reisegarantifondet i Norge och Konsumentverket i Finland.

Not 15 Väsentliga händelser efter räkenskapsårets slut

Efter Hamas attack mot Israel den 7 oktober har situationen eskalerat till ett fullskaligt krig. Nazar har ingen verksamhet i Israel och Egypten och ser därför inga konsekvenser av kriget.

Underskrifter

Malmö, dag enligt digital signering

Jessica Enbacka
Styrelseordförande

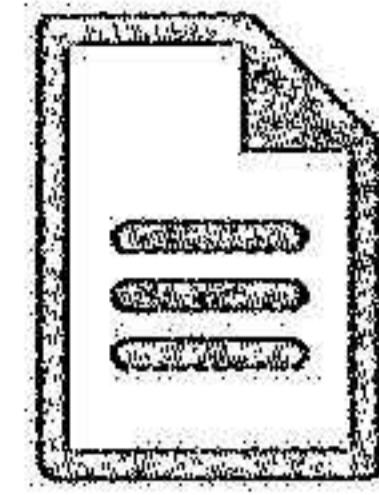
Henrik Andersson
Styrelseledamot

Kemal Yamanlar
Verkställande direktör

Vår revisionsberättelse har lämnats den dag enligt digital signering
Deloitte AB

Beatrice Söderberg
Auktoriserad revisor

The following documents were signed Thursday, December 28, 2023



AR 20231227.pdf
(118846 byte)
SHA-512: 3fd9143978f0f79653c5ffe026551fc3b6820
735441e427041221eaadc08251d3785fb87bdb00f92577
bc302b91d68bbdd981ab02e8c70ca47f821bba9f4b06d

Signatures


12/28/2023 2:14:57 PM (CET)



Kemal Yamanlar

Signed with electronic ID (BankID)


12/28/2023 3:24:52 PM (CET)



Henrik Andersson

Signed with electronic ID (BankID)

12/28/2023 2:19:30 PM (CET)



Hanna Jessica Enbacka

Signed with electronic ID (BankID)



Signature is certified by Assently



AR 20231227

Verify the integrity of this receipt by scanning the QR-code to the left.
You can also do this by visiting <https://app.assently.com/case/verify>

SHA-512:
6c0c463b9ac3d35a92a856629be9d7959ee13484551a0483b38d01ed5c3859f415a09cc08e8d5b34f5c2420ecae051d34d792ee4c828127a959f1ffc5eeb300c

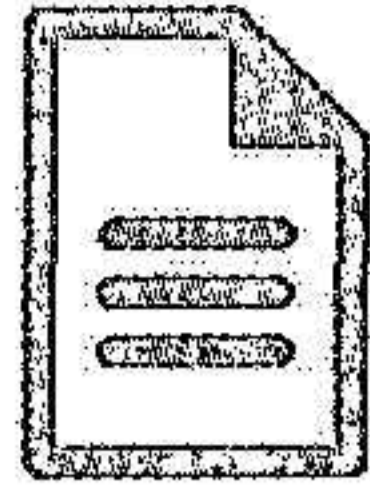


About this receipt

This document has been electronically signed using Assently E-Sign in accordance with eIDAS, Regulation (EU) No 910/2014 of the European Parliament and of the Council. An electronic signature shall not be denied legal effect and admissibility as evidence in legal proceedings solely on the grounds that it is in an electronic form or that it does not meet the requirements for qualified electronic signatures. A qualified electronic signature shall have the equivalent legal effect of a handwritten signature. Assently E-Sign is provided by Assently AB, company registration number 556828-8442. Assently AB's Information Security Management System is certified according to ISO/IEC 27001:2013.

3021022106057

The following documents were signed Friday, December 29, 2023



AR 20231227 - receipt n13gw.pdf
(412839 byte)
SHA-512: ef1887307590cddbacc038703d87833a0d277a
508d331a35e83d842baa02444a418a51dab539db6baf6e
921144b6941a72e14f08c6d25292ffd492c795e2355ab

Signatures

12/29/2023 9:52:28 AM (CET)



Irène Beatrice Söderberg

Signed with electronic ID (BankID)



assently

Signature is certified by Assently



AR 20231227 receipt n13gw

Verify the integrity of this receipt by scanning the QR-code to the left.

You can also do this by visiting <https://app.assently.com/case/verify>

SHA-512:

211cf13471e9c11f1f1c9cc0c89d1fdc1ebd0c023373e09e4fb0d25064ed864eda56f3f3185911e99d4d20a55a40d185d8dd39d7fdb50e89f0a42f8c577a83e2



About this receipt

This document has been electronically signed using Assently E-Sign in accordance with eIDAS, Regulation (EU) No 910/2014 of the European Parliament and of the Council. An electronic signature shall not be denied legal effect and admissibility as evidence in legal proceedings solely on the grounds that it is in an electronic form or that it does not meet the requirements for qualified electronic signatures. A qualified electronic signature shall have the equivalent legal effect of a handwritten signature. Assently E-Sign is provided by Assently AB, company registration number 556828-8442. Assently AB's Information Security Management System is certified according to ISO/IEC 27001:2013.

2024032106058

Fastställelseintyg

Undertecknad Verkställande direktör i Nazar Nordic Aktiefbolag intygar härmed dels att denna kopia av årsredovisningen och revisionsberättelsen överensstämmer med originalet, dels att resultat- och balansräkningen fastställts på årsstämma 2023-12-29. Stämman beslöt också att godkänna styrelsens förslag till resultatdisposition.

Malmö 2024-02-05

Kemal Yamanlar
Verkställande direktör

2024032106059

PENNEO

Signaturerna i detta dokument är juridiskt bindande. Dokumentet är signerat genom Penneo™ för säker digital signering. Tecknarnas identitet har lagrats, och visas nedan.

"Med min signatur bekräftar jag innehållet och alla datum i detta dokumentet."

IRÉNE BEATRICE SÖDERBERG

Undertecknare

På uppdrag av: Deloitte AB

Serienummer: 19780131xxxx

IP: 80.86.xxx.xxx

2023-12-29 08:54:21 UTC



2024032106052

Dokumentets identifikationskod: PENNEO.LHDETY.111.IEE.800001.M/EDN.J.OMHE

Detta dokument är digitalt signerat genom **Penneo.com**. Den digitala signeringsdatan i dokumentet är säkrad och validerad genom det datorgenererade hashvärdet hos det originella dokumentet. Dokumentet är låst och tidsstämplat med ett certifikat från en betrodd tredje part. All kryptografisk information är innesluten i denna PDF, för framtida validering om så krävs.

Hur man verifierar originaliteten hos dokumentet

Detta dokument är skyddat genom ett Adobe CDS certifikat. När du öppnar

dokumentet i Adobe Reader bör du se att dokumentet är certifierat med **Penneo e-signature service** <penneo@penneo.com> Detta garanterar att dokumentets innehåll inte har ändrats.

Du kan verifiera den kryptografiska informationen i dokumentet genom att använda Penneos validator, som finns på <https://penneo.com/validator>