


Årsredovisning
för
HBB Hot Brands Business AB
556606-5529
Räkenskapsåret
2022

Fastställelseintyg

Undertecknad styrelseledamot i HBB Hot Brands Business AB intygar, dels att denna kopia av årsredovisningen stämmer överens med originalet, dels att resultaträkningen och balansräkningen i årsredovisningen har fastställts på årsstämma 2023-07-02. Årsstämman beslutade att godkänna styrelsens förslag till resultatdisposition.

Stockholm 2023-07-05



Martin von Essen

Styrelsen för HBB Hot Brands Business AB får härmed avge årsredovisning för räkenskapsåret 2022.

Årsredovisningen är upprättat i svenska kronor, SEK.

Förvaltningsberättelse

Verksamheten

Bolaget säljer säkerhetsprodukter och reflekterande artiklar med CE-märkning, värmande produkter samt hälsovårdsprodukter.

Företaget har sitt säte i Stockholm.

Flerårsöversikt (tkr)	2022	2021	2020	2019
Nettoomsättning	1443	1735	497	1705
Resultat efter finansiella poster	10	10	-58	-4
Soliditet (%)	37,4	70,8	55,3	32,8

Förändring av eget kapital


	Aktiekapital	Reservfond	Bal. Resultat	Årets resultat	Totalt
Belopp vid årets ingång	100 000	11 700	250 118	10 458	372 276
Disposition enligt beslut av årsstämma			10 458	10 458	
Årets resultat				10 458	10 458
Belopp vid årets utgång	100 000	11 700	250 118	10 458	382 734

Resultatdisposition

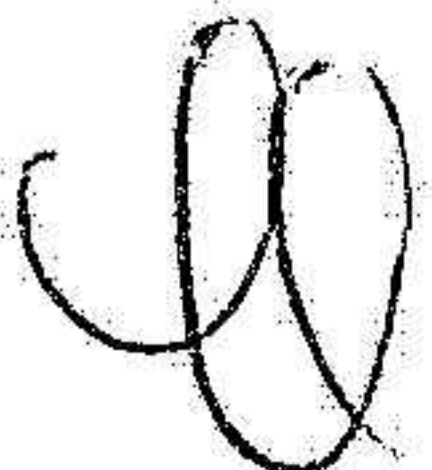
Styrelsen föreslår att till förfogande stående vinstmedel (kronor):

Balanserad vinst	259 935
Årets vinst	10 458
Disponeras så att i ny räkning överföres	270 393

Följande resultat och ställning i övrigt framgår av efterföljande resultat- och balansräkningar med noter.



Resultaträkning	Not	2022-01-01	2021-01-01
	1	-2022-12-31	-2021-12-31
Rörelseintäkter, lagerförändringar mm			
Nettoomsättning			1 742 891
Summa Rörelseintäkter, lagerförändringar mm			1 742 891
Rörelsekostnader			
Råvaror och förnödenheter			- 1 478 976
Övriga externa kostnader			- 240 214
Personalkostnader	2	0	0
Summa rörelsekostnader			1 719 190
Rörelseresultat			23 701
Finansiella poster			
Övriga ränteintäkter och liknande resultatposter		0	0
Räntekostnader och liknande poster			- 13 885
Summa finansiella poster			- 13 855
Resultat efter finansiella poster			9 816
Resultat före skatt			9 816
Årets resultat			9 816


MBA

HBB Hot Brands Business AB
Org.nr. 556606-5529

3 / 5

Balansräkning

Not

2022-12-31

2021-12-31

TILLGÅNGAR**Omsättningstillgångar****Varulager m. m.**

Färdiga varor och handelsvaror

195 570

15 420

Summa varulager**195 570****15 420****Kortfristiga fordringar**

Kundfordringar

328 181

294 535

Förutbetalda kostnader och upplupna intäkter

56 844

0

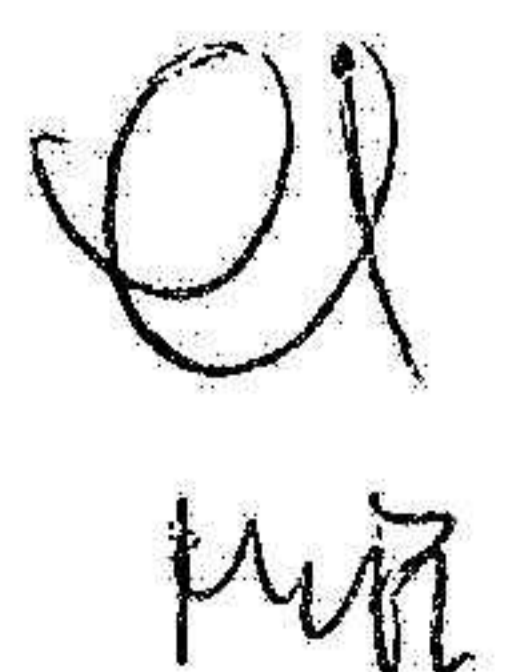
Summa kortfristiga fordringar**90 490****294 535****Kassa och bank**

3

Kassa och bank

456 784

595 475

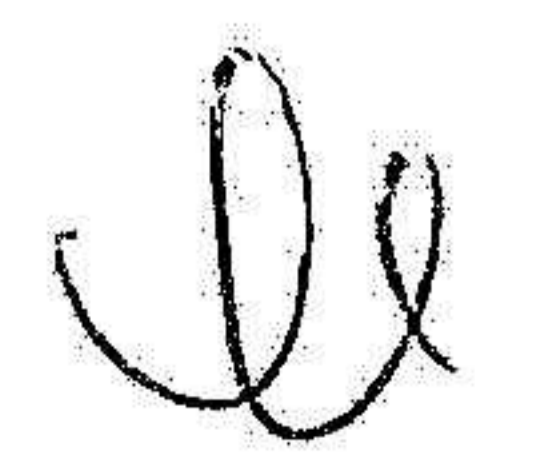
Summa Kassa och bank**456 784****595 475****SUMMA TILLGÅNGAR****1 037 378****905 430**


HBB Hot Brands Business AB
Org.nr. 556606-5529

4 / 5

EGET KAPITAL OCH SKULDER

Balansräkning	Not	2022-12-31	2021-12-31
EGET KAPITAL OCH SKULDER			
Eget kapital			
<i>Bundet eget kapital</i>			
Aktiekapital		100 000	100 000
Reservfond		11 700	11 700
Summa bundet eget kapital		111 700	111 700
<i>Fritt eget kapital</i>			
Balanserat resultat		269 751	250 118
Årets resultat		10 358	9 816
Summa fritt eget kapital		280 209	259 934
Summa eget kapital		391 909	361 818
<i>Långfristiga skulder</i>			
Övriga skulder		300 000	300 000
Summa långfristiga skulder		300 000	300 000
<i>Kortfristiga skulder</i>			
Leverantörsskulder		313 575	188 750
Övriga skulder		31 894	37 255
Upplupna kostnader och förutbetalda intäkter			0
Summa kortfristiga skulder		345 469	233 795
SUMMA EGET KAPITAL OCH SKULDER		1 037 378	945 430


MR

HBB Hot Brands Business AB
Org.nr. 556606--5529

Noter

Not 1 Redovisningsprinciper

Allmänna upplysningar

Årsredovisningen är upprättad i enlighet med årsredovisningslagen och Bokföringsnämndens allmänna råd (BFNAR 2016:10) om årsredovisning i mindre företag.

Nyckeltalsdefinitioner

Nettoomsättning

Rörelsens huvudintäkter, fakturerade kostnader, sidointäkter samt intäktskorrigeringar.

Resultat efter finansiella poster

Resultat efter finansiella intäkter och kostnader men före bokslutsdispositioner och skatter.

Soliditet (%)

Justerat eget kapital (eget kapital och obeskattade reserver med avdrag för uppskjuten skatt) i procent av balansomslutning.

Not 2 Medeltalet anställda

	2022	2021
Medeltalet anställda	2	2

Not 3 Checkräkningskredit

	2022-12-31	2021-12-31
Beviljat belopp på checkräkningskredit	0	0
Utnyttjad kredit uppgår till	0	0

Not 4 Ställda säkerheter

Företagsinteckning	0	0
--------------------	---	---

Stockholm 2023-06-27



Martin von Essen
Ordförande



Leif Eklöf
Ledamot